

人才招考资格审核小程序操作说明

一. 如何进入小程序

1. 扫描二维码进入小程序



2. 输入网址进入：<http://meansexamine.kmjyrc.com>

二. 用户注册

1. 进入小程序主界面

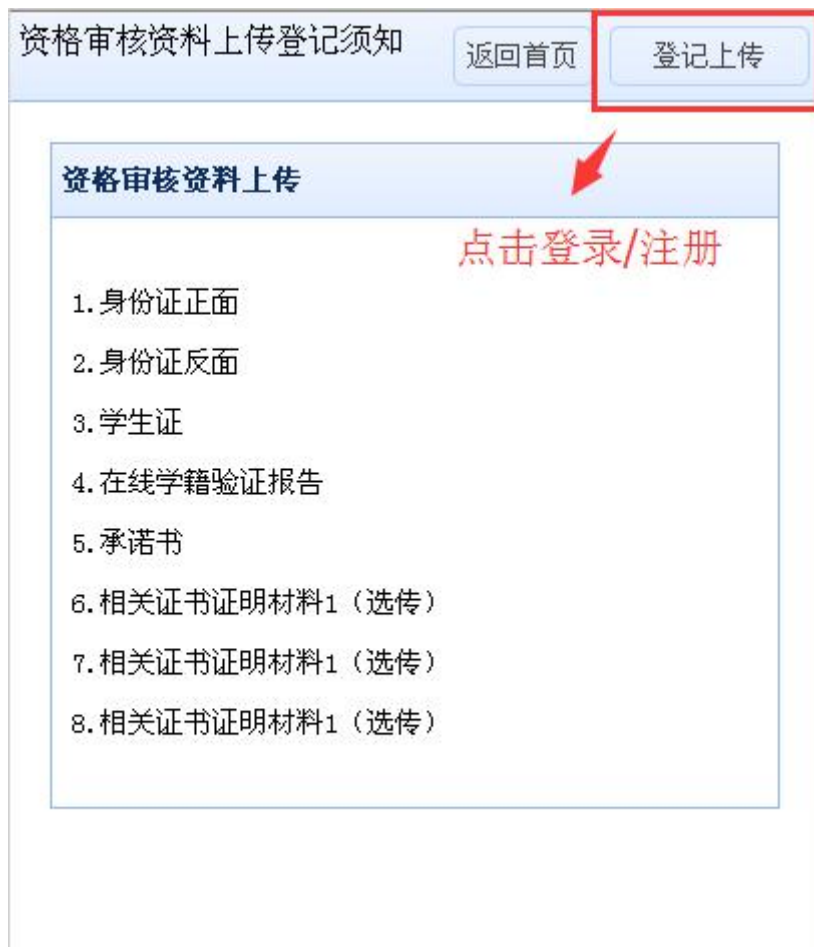
昆明市教师招考资格审核

资格审核上传资
料登记

操作说明

1. 先通过手机号码注册，注册后登录成功后，按照要求上传相应的材料
2. 要求上传的材料有：身份证正面、身份证反面、学生证、在线学籍验证报告、承诺书、相关证书证明材料（选传）
3. 《个人承诺书》[下载](#)

2. 点击“资格审核上传资料登记”按钮进入以下界面



3. 点击“登记上传”按钮进入登录注册界面



4. 点击“用户注册”按钮,同意《个人承诺书》内容。

用户注册-选择报名学校 返回

个人承诺书

我郑重承诺:

- 一、我已仔细阅读《昆明市教育体育局2022年教师后备队伍专项培养招聘公告》及相关文件,理解且认可其内容,遵守考试纪律,服从考试安排,并按规定完成相关程序。
- 二、不舞弊或协助他人舞弊。
- 三、认同雷同卷鉴定结果。
- 四、真实、准确地提供本人个人信息、证明资料、证件等相关材料;同时准确填写及核对有效的手机号码、联系电话、通讯地址等联系方式,并保证在招聘期间联系畅通。
- 五、不弄虚作假。不伪造、不使用假证明、假证书。
- 六、不故意浪费考录资源。
- 七、保证符合报名及录用资格条件,能在办理聘用手续时提供报考岗位所需全部资质证书。
- 八、如被确定为招聘对象,本人愿意协调办理相关手续。

本人对以上承诺内容和提供的相关信息真实性负责,对违反以上承诺所造成的后果,本人自愿承担相应责任和由此带来的全部法律责任。

报考人本人签名: 本人身份证号码:

年月日

我对承诺内容和提供的相关信息真实性负责 → 勾选10秒后,可以点击下一步

上一步 1

个人承诺书

我郑重承诺：

一、我已仔细阅读《昆明市教育体育局2022年教师后备队伍专项培养招聘公告》及相关文件，理解且认可其内容，遵守考试纪律，服从考试安排，并按规定完成相关程序。

二、不舞弊或协助他人舞弊。

三、认同雷同卷鉴定结果。

四、真实、准确地提供本人个人信息、证明资料、证件等相关材料；同时准确填写及核对有效的手机号码、联系电话、通讯地址等联系方式，并保证在招聘期间联系畅通。

五、不弄虚作假。不伪造、不使用假证明、假证书。

六、不故意浪费考录资源。

七、保证符合报名及录用资格条件，能在办理聘用手续时提供报考岗位所需全部资质证书。

八、如被确定为招聘对象，本人愿意协调办理相关手续。

本人对以上承诺内容和提供的相关信息真实性负责，对违反以上承诺所造成的后果，本人自愿承担相应责任和由此带来的全部法律责任。

报考人本人签名：

本人身份证号码：

年月日

我对承诺内容和提供的相关信息真实性负责

点击下一步

上一步

下一步

5. 点击“下一步”按钮, 选择报名学校（示例）

用户注册-选择报名学校

返回

选择所报名学校

昆明市第一中学

中华小学

上一步 下一步

6. 点击“下一步”，选择该学校招考的岗位（示例）。

用户注册-选择岗位

返回

选择岗位

选择岗位 中学语文

中学语文

中学数学

中学物理

中学化学

7. 再点击“下一步”，进入注册界面。

资格审核资料上传-用户注册 返回登录

资格审核资料上传-用户注册

报名学校

岗位

姓名

身份证号

登录密码 

确认密码 

手机号码

校验码

8. 填写注册信息，并填写接收验证码的手机号码，如下图：

资格审核资料上传-用户注册 返回登录

资格审核资料上传-用户注册

报名学校

岗位

姓名

身份证号

登录密码

确认密码

手机号码

校验码 获取验证码后填入

9. 注册成功后返回登录

资格审核资料上传-用户注册 返回登录

资格审核资料上传-用户注册

报名学校

岗位

姓名

身份证号

登录密码

确认密码

手机号码

校验码

提示

 注册成功, 请返回登录!

三. 用户登录

1. 输入注册身份证号码和设置的密码登录

用户登录

身份证号

5303251993

登录密码

•••••

用户登录

用户注册

忘记密码?

四. 上传审核材料

编辑报名信息

退出登录

信息编辑

流水号

19

报名小学

昆明市第一中学

选择岗位

中学语文

学生姓名

李清照

证件号

53032519930

注册手机

13888

上传图片-大小限制在5M以内

身份证正面

身份证反面

学生证







在线学籍验证报告



承诺书

相关证书证明材料1(选传)

相关证书证明材料2(选传)

相关证书证明材料3(选传)

	
---	---

提交状态

待提交

保存信息

点击上图的身份证正面、身份证反面、学生证、在线学籍验证报告、承诺书、相关证书证明材料（选传）相关图片上传到小程序，上传后一定要点击下面的“保存信息”按钮。

编辑报名信息

退出登录

身份证正面 身份证反面 学生证 在线学籍验证报告

承诺书 相关证书证明材料1 (选传)

相关证书证明材料2 (选传) 相关证书证明材料3 (选传)

提交状态 待提交

保存信息

五. 保存提交

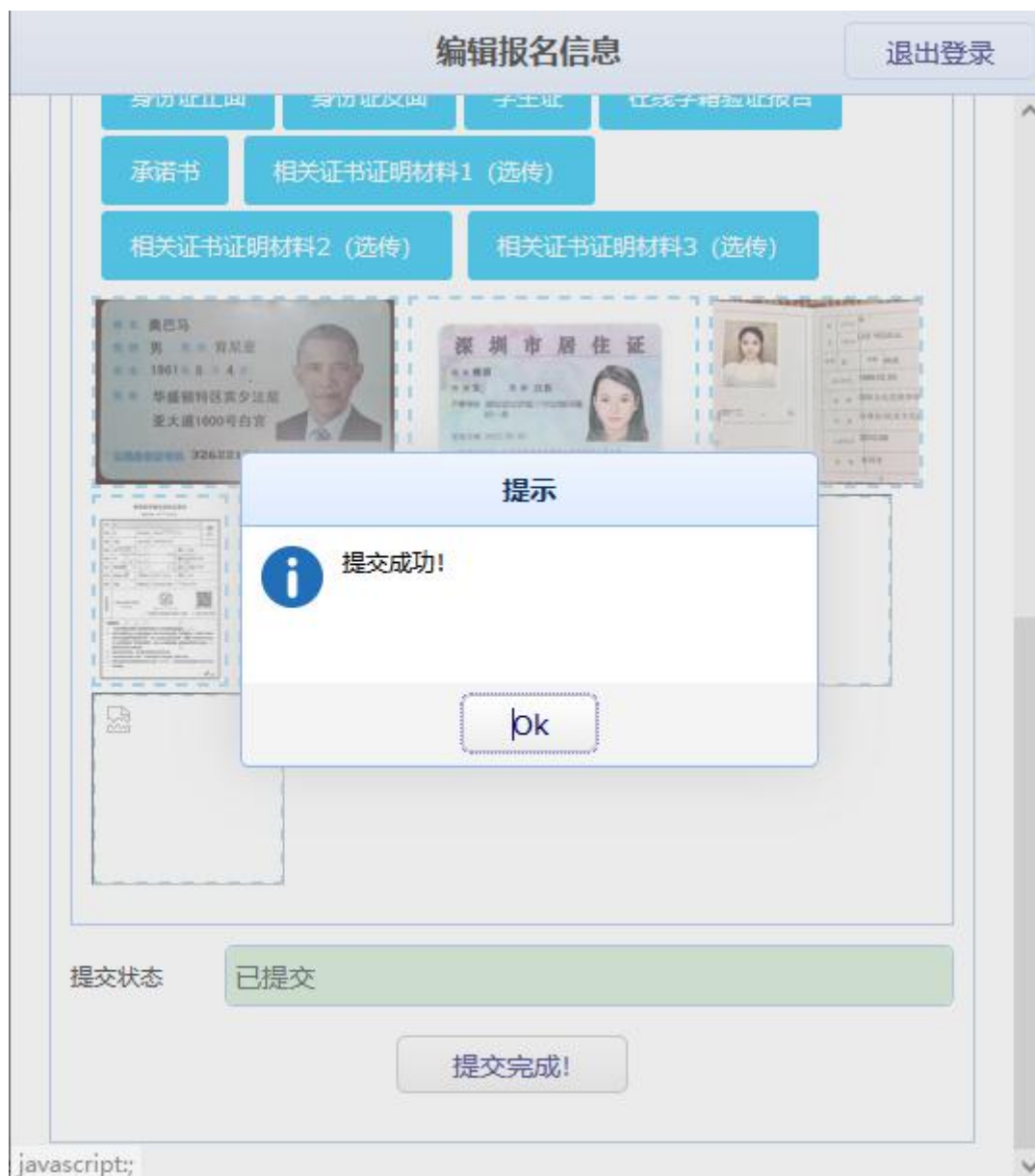
保存成功，弹出确认提交按钮，如果信息无误，上传资料图片没问题，就可以点击“确认无误提交”按钮。



确认是否提交，一经提交，信息将不能再修改



点击确认按钮，提交成功，等待管理员审核。



六. 查看审核状态

提交完成后，退出系统再次登录，可以看到提交后的状态：

编辑报名信息

退出登录

身份证正面

身份证反面

学生证

在线学籍验证报告

承诺书

相关证书证明材料1 (选传)

相关证书证明材料2 (选传)

相关证书证明材料3 (选传)



提交状态

已提交

审核状态

待审核

如果是审核通过，登录后状态为：

退出登录

编辑报名信息

承诺书相关证书证明材料1 (选传)

相关证书证明材料2 (选传)相关证书证明材料3 (选传)



提交状态 已提交

审核状态 审核通过

如果审核不通过，登录后状态如下，管理员会给出审核不通过的原因，同时可以重新上传，保存后再提交，进行再次审核确认。

退出登录

编辑报名信息

相关证书证明材料2 (选传)

相关证书证明材料3 (选传)



提交状态 已提交

审核状态 审核不通过

不通过原因 上传的在线学籍证明材料不符合要求。

七. 忘记密码

如果忘记密码，请点击[这里](#)进入手机短信验证界面：

用户登录

身份证号

登录密码

用户登录

用户注册

忘记密码?

点击忘记密码链接

输入注册用户时的手机号码，点击获取验证码：

密码找回-手机短信验证

返回

密码找回-手机短信验证

手机号码 13888

校验码 524566 **点击获取验证码填入**

重新设置密码后返回用身份证号码和重设的密码进行登录即可：

密码找回-密码重设

报名须知 返回

密码找回-密码重设

手机号码 13888

登录密码 ●●●●●●

确认密码 ●●●●●●|

重新设置密码后点击按钮