

宜宾人事网上报名系统操作指南

为保证您在宜宾人事网上报名系统的顺利操作，请使用微软 edge 浏览器或 chrome 浏览器（谷歌浏览器）。

本操作指南包含了考生信息注册、考试系统登录、考试报名、成绩信息、面试信息、个人基本信息维护、个人照片信息维护、找回密码（设置新密码）等八部分的内容，请您仔细阅读。

一、考生信息注册

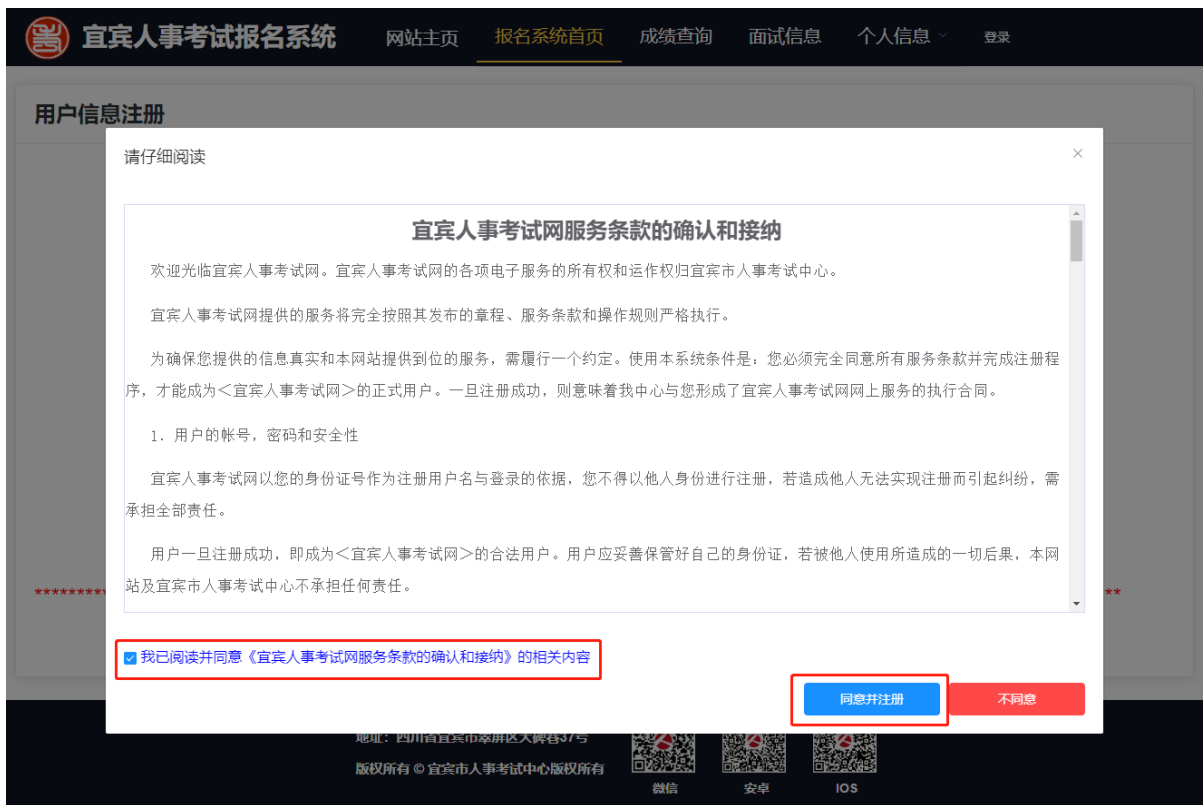
(一)、打开“宜宾人事考试网” (<https://www.ybrsks.com.cn>)。



(二)、点击“考生信息注册”。



(三)、阅读《宜宾人事考试网服务条款的确认和接纳》，勾选同意本协议，在点击“同意并注册”



(四)、进入注册页面。

宜宾人事考试报名系统 网站首页 成绩查询 面试信息 个人信息 登录

用户信息注册

* 身份证号码

* 验证身份证号码 请再次输入身份证号码

* 姓名

* 验证姓名 请再次输入姓名

* 密码 密码不能少于8位，至少包含大写、小写、数字和特殊字符的任意三种组合

* 验证密码 请再次输入密码

* 手机号码 发送验证码 请准确输入您本人有效的手机号码，此手机号码将在后续考试业务中作为验证短信的接收号码。

验证码

*****注意：请仔细填写注册信息，注册成功后将不能对注册信息进行修改！*****

提交

地址：四川省宜宾市翠屏区大碑巷37号
版权所有 © 宜宾市人事考试中心版权所有

微信 安卓 IOS

(五)、将“身份证号码”、“验证身份证号码”、“姓名”、“验证姓名”、“密码”、“验证密码”、“手机号码”填写完整后点击“点击发送验证码”。

用户信息注册

* 身份证号码

* 验证身份证号码 请再次输入身份证号码

* 姓名

* 验证姓名 请再次输入姓名

* 密码 密码不能少于8位，至少包含大写、小写、数字和特殊字符的任意三种组合

* 验证密码 请再次输入密码

* 手机号码 发送验证码 请准确输入您本人有效的手机号码，此手机号码将在后续考试业务中作为验证短信的接收号码。

验证码

*****注意：请仔细填写注册信息，注册成功后将不能对注册信息进行修改！*****

提交

(六)、输入验证码并提交。

用户信息注册

* 身份证号码 51253

* 验证身份证号码 51253 请再次输入身份证号码

* 姓名 陈

* 验证姓名 陈 请再次输入姓名

* 密码 密码不能少于8位，至少包含大写、小写、数字和特殊字符的任意三种组合

* 验证密码 请再次输入密码

* 手机号码 139 发送验证码 请准确输入您本人有效的手机号码，此手机号码将在后续考试业务中作为验证短信的接收号码。

验证码 5139

*****注意：请仔细填写注册信息，注册成功后将不能对注册信息进行修改！*****

提交

注意：验证码需在 120 秒内使用，否则将过期。

一个手机号码两次发送获取短信验证码的间隔时间必须大 120 秒。

一个手机号码一小时内最多只能发送 5 条短信验证码。

(七)、提示注册成功

注册完成后系统提示注册成功，并进入报名系统登录界面。

注册成功!

宜宾人事考试报名系统登录

身份证号码
请输入身份证

密码

登录

注册 找回密码

请使用chrome浏览器（谷歌浏览器）或使用双模浏览器（360浏览器、QQ浏览器等）的极速模式。

二、考试系统登录

(一)、打开“宜宾人事考试网” (<https://www.ybrsks.com.cn>)。



(二)、点击“登录报名系统”。



(三)、进入登录界面



(四)、进入输入注册的身份证号码和密码点击登录。



注意：密码连续输错 5 次后，账户将锁定一个小时。

(五)、进入报名系统主页面。

宜宾人事考试报名系统

网站导航

报名系统首页

成绩查询

面试信息

个人信息

登录用户: [] 安全退出

请通过【个人信息】下的【个人基本信息】功能完善个人基本信息，请通过【个人信息】下的【照片信息】功能上传个人照片，否则将无法完成报名。

个人基本信息

照片信息

考试信息

序号	考试名称	报名时间	缴费时间	准考证打印时间	考试时间	操作
暂无数据						

已报名信息

展开	序号	考试名称	招聘单位	岗位名称	审核状态	缴费状态	报名时间	操作
∨	1	叙州区2022年公共卫生特别服务岗(医疗卫生岗、校医辅助岗)人员招募	宜宾市叙州区卫生健康局、宜宾市叙州区教育和体育局	医疗卫生岗(应急岗、普通岗)、校医辅助岗	审核通过	不需缴费	2022-07-19 10:22:02	查询成绩

考试名称: 叙州区2022年公共卫生特别服务岗(医疗卫生岗、校医辅助岗)人员招募 [【查看考试公告】](#)

提示:
请通过电脑登录报名系统查看成绩
[《宜宾市叙州区2022年公共卫生特别服务岗\(医疗卫生岗、校医辅助岗\)人员招募笔试成绩及资格复审公告》点击查看](#)

【网站主页】点击后将在浏览器的新标签页中打开[宜宾人事考试网主页](#)。

【报名系统首页】点击后将进入报名系统的主页，也就是本页面。

【成绩查询】点击后将进入成绩查询页面，此页面将显示点对点发布的成绩。

【面试信息】点击后将进入面试信息页面，包含面试缴费信息和面试通知单信息

【个人基本信息】点击后将进入个人基本信息维护页面。

【照片信息】点击后将进入照片信息上传或查看已上传的照片信息。

【安全退出】点击后将退出报名系统主页，进入报名系统登录页面。

【考试信息】区域将显示在报名系统中发布的你可以报名或即将报名考试信息。

【已报名信息】区域将显示你已经报名的报名信息。

注意:

1、如为填写个人基本信息或上传照片，在【报名系统首页】上部将显示“请通过【个人信息】下的【个人基本信息】功能完善个人基本信息，请通过【个人信息】下的【照片信息】功能上传个人照片，否则将无法完成报名。”的提示。

2、请完善个人基本信息和上传照片后才能进行考试报名。

三、考试报名

当【考试信息】区域中有考试信息，当考试某一考试还未到报名时间，此行考试信息的操作列将显示【即将报名】；当前时间在考试信息的有效报名期内，此行考试信息的操作列将显示【我要报名】，点击【我要报名】可根据流程进行报名；已过报名有效期的考试将不会在【考试信息】区域显示。

1、点击我要报名

序号	考试名称	报名时间	缴费时间	准考证打印时间	考试时间	操作
1	XXX年宜宾市口语测试	从2023-01-03 00:00 至2023-01-04 00:00	不需缴费	从2023-01-03 00:00 至2023-01-04 00:00	2023-01-05	我要报名

2、点击同意并报名

考试信息

请仔细阅读

宜宾人事考试网上报名协议

(本网站与报考人员约定)

尊敬的报考人员：
您好！

欢迎使用宜宾人事考试网上报名系统。为明确报考人员输入信息的真实性与本网站处理报考人员信息的准确性及提供的报名服务承担各自责任，报考人员需与本网站履行一个约定，报考人员必须接受以下条款。本协议关系到报考人员是否能顺利参加考试，请报考人员报名前认真阅读本报名协议，按下“同意”键，则意味着本网站与报考人员签订了网上报名协议。

- 一、本网站报名系统的所有权和运作权归宜宾市人事考试中心，报考人员必须完全同意条款，才可在本网站上报名。
- 二、只有宜宾市人事考试主管机构规定的报名考试种类才可在本网站报名，否则所做的一切操作无效。
- 三、报名成功、参加了相应考试，并无违规违纪行为者考试成绩有效。
- 四、报考人员不得以他人身份进行报名，报考人员姓名或身份证号不对应而造成不能参加考试的，责任由报考人员自行承担；报考人员以他人身份进行报名而影响他人报名考试引发的纠纷，责任全部由报考人员承担。
- 五、填写《报名信息表》前，必须详细了解有关要求，按照提示输入内容。填写完成点击“提交”后，会弹出提示页面，考生可再次检查填写内容，如果填写有误，可点击“返回重新填写”重新填写信息表；若检查无误，点击“确认无误/保存报名信息”确认保存信息。由于个人填写错误影响到正常考试，由报考人员自己承担全部责任，本网站及宜宾市人事考试中心不承担相应责任。
- 六、报考人员确认所输信息无误后，点击提交后可登录到考生“个人信息管理”打印《报名信息表》。

我已阅读并同意《宜宾人事考试网上报名协议》的相关内容

同意并报名 不同意

3、点击报名

招聘岗位信息

考试信息: XXX年宜宾市口语测试

可输入招聘单位查询 可输入招聘岗位查询 可选择招聘行政区划查询 [查询](#)

序号	招聘单位	岗位名称	岗位代码	岗位类别	招聘人数	行政区划	操作
1	详见《XXX年上半年宜宾市公开考试录用公务员(参公人员)职位情况表》	XXX语-详见《XXX年上半年宜宾市公开考试录用公务员(参公人员)职位情况表》	22201002	-	1	市本级	点击报名

共 1 条 20条/页 < 1 > 前往 1 页

注意：如考试招聘岗位较多，可通过在【可输入招聘单位查询】、【可输入招聘岗位查询】输入框中输入“招聘单位名称”、“招聘岗位名称”或在【可选择招聘行政区划查询】下拉选择框中选择“招聘行政区划”等查询条件框中输入一个或多个查询条件再点击【查询】按钮查询招聘的岗位信息。

4、点击下一步报名

本页面主要显示招聘岗位的信息，请仔细阅读岗位的招聘条件与自己的情况是否一致。

点击取消【按钮】将关闭此页面，可重复第3步进行新的招聘岗位选择

请仔细阅读，是否符合招聘条件

行政区划	市本级	招聘单位	详见《XXX年上半年宜宾市公开考试录用公务员（参公人员）职位情况表》		
招聘岗位	XXX语-详见《XXX年上半年宜宾市公开考试录用公务员（参公人员）职位情况表》	招聘岗位代码	22201002	招聘岗位类别	-
招聘岗位简介	-				
拟任职级	-	咨询联系人	-	咨询电话	-
计划招考人数	1	学历要求	详见《XXX年上半年宜宾市公开考试录用公务员（参公人员）职位情况表》		
专业条件要求	以《中华人民共和国民族事务委员会苗族文字可以实验推行》〔（57）民文欧字第770/163号〕批准的高文试验推行方案中的西部方言文字方案为依据，能熟练运用苗语口语进行交流，发音清晰、准确，语音、语调正确，语速流畅，表述准确。				
最高年龄	-	开考比例	1:3	面试形式	
考试科目1	XXX语	考试科目2		考试科目3	
其他条件					
约定事项	公共知识	截图(Alt + A)			
附加要求					
备注					

取消 **下一步**

5、填写报名信息并点击报名

填写报名信息


考试信息：XXX年宜宾市口语测试

行政区划：市本级

招聘单位：详见《XXX年上半年宜宾市公开考试录用公务员 招聘岗位：XXX语-详见《XXX年上半年宜宾市公开考试录用公务员（参公人员）职位情况表》

招聘人数：1

* 身份证号码	<input type="text"/>	* 姓名	<input type="text"/>	* 性别	男
* 出生日期	<input type="text" value="04"/>	* 政治面貌	中共党员	* 民族	蒙古族
* 婚姻状况	未婚	* 身高 (厘米)	1	* 体重 (公斤)	1
* 健康状况	健康或良好	* 左眼视力	4.1	* 右眼视力	4.2
健康状况说明	<input type="text"/>			* 考生类别	请选择
				* 加分类型	无
* 学历	硕士研究生	* 毕业学校	sd	* 所学专业	dsd
* 毕业时间	2022-12-13	毕业证号	<input type="text"/>	学位	请选择
				学位证号	<input type="text"/>
资格证书	<input type="text"/>			驾照等级	请选择
参加工作时间	<input type="text"/>	* 联系电话	139	* 联系地址	联系地址
出生地址	<input type="text"/>			家庭住址	<input type="text"/>
* 个人简历	<input type="text" value="请填写个人简历"/>				
* 获奖情况及受 惩处情况	<input type="text" value="请填写获奖情况及受惩处情况"/>				
* 个人爱好	<input type="text" value="请填写个人爱好"/>				
* 家庭成员	<input type="text" value="请填写家庭成员"/>				
* 培训情况	<input type="text" value="请填写培训情况"/>				
* 其他说明	<input type="text" value="请填写其他说明"/>				



注意：标注有*号的项目是必须录入的项目

没有*号的项目请根据招聘公告和招聘岗位的要求进行填写

主要报名信息将自动带入个人信息和照片信息，对于需要修改的部分可以自行进行修改。

6、核对已填写报名信息

确认报名信息

×

XXX年宜宾市口语测试 报名信息表			
招聘单位:	详见《XXX年上半年宜宾市公开考试录用公务员(参公人员)职位情况表》		
岗位名称:	XXX语-详见《XXX年上半年宜宾市公开考试录用公务员(参公人员)职位情况表》	岗位代码:	22201002
身份证号码:		姓名:	
性别:	男	出生日期:	04
政治面貌:	中共党员	民族:	蒙古族
婚姻状况:	未婚	联系电话:	
身高(厘米):	1	体重(公斤):	1
左眼视力:	4.1	右眼视力:	4.2
健康状况:	健康或良好	健康状况说明:	
学历:	硕士研究生	毕业证号:	
毕业学校:		所学专业:	
学位:		学位证号:	
资格证书:		驾照等级:	
联系地址:	联系地址	出生地址:	
家庭住址:			
个人简历:	请填写个人简历		
获奖情况及受惩处情况:	请填写获奖情况及受惩处情况		
个人爱好:	请填写个人爱好		
家庭成员:	请填写家庭成员		
培训情况:	请填写培训情况		
其他说明:	请填写其他说明		



注意: 请仔细核对【点击确认】按钮后将不能再对报名信息进行修改或撤销!!!

已核对无误, 确认报名

取消

打印报名信息表

【打印报名信息表】按钮点击后将弹出打印报名信息表界面。

注意: 请仔细阅读报名信息表中的内容是否有误, 如果有误可点击【取消】按钮重新回到第 5 步进行修改。

7、打印报名信息表

(1) 如无打印机可选择“另存为 PDF”后点击保存，将报名信息表保存到本地计算机上，然后将 pdf 拷贝到有打印机的计算机上进行打印。

打印 ?
总数: 1 页面

打印机

另存为 PDF ▼

布局

纵向
 横向

页面

全部
 例如1-5、8、11-13

[更多设置](#) ▼
[打印机问题疑难解答](#)

保存 **取消**

**XXX年宜宾市口语测试
报名信息表**

招聘单位:	详见《XXX年上半年宜宾市公开考试录用公务员(参公人员)职位情况表》		
岗位名称:	XXX语-详见《XXX年上半年 宜宾市公开考试录用公务员 (参公人员)职位情况表》	岗位代码:	22201002
身份证号码:	5	姓名:	
性别:	男	出生日期:	
政治面貌:	中共党员	民族:	蒙古族
婚姻状况:	未婚	联系电话:	
身高(厘米):	1	体重(公斤):	1
左眼视力:	4.1	右眼视力:	4.2
健康状况:	健康或良好	健康状况说明:	
学历:	硕士研究生	毕业证号:	
毕业学校:		所学专业:	C
学位:		学位证号:	
资格证书:		驾照等级:	
联系地址:	联系地址	出生地址:	
家庭住址:			
个人简历:	请填写个人简历		
获奖情况及受惩处情况:	请填写获奖情况及受惩处情况		
个人爱好:	请填写个人爱好		
家庭成员:	请填写家庭成员		
培训情况:	请填写培训情况		
其他说明:	请填写其他说明		

截图(Alt + A)

(2) 如有打印机可选择已经安装好的打印机直接点击打印按钮进行打印。

打印 ?

总数: 1 纸张

打印机

Brother DCP-L2550DW seri... ▾

份数

布局

纵向

横向

页面

全部

例如1-5、8、11-13

双面打印

单面打印 ▾

[更多设置 ▾](#)

[使用系统对话框打印... \(Ctrl+Shift+P\)](#)

[打印机问题疑难解答](#)

打印

取消

**XXX年宜宾市口语测试
报名信息表**

招聘单位:	详见《XXX年上半年宜宾市公开考试录用公务员(参公人员)职位情况表》				
岗位名称:	XXX语-详见《XXX年上半年宜宾市公开考试录用公务员(参公人员)职位情况表》	岗位代码:	22201002		
身份证号码:	5-██████████	姓名:	█-██████		
性别:	男	出生日期:	█-██-██		
政治面貌:	中共党员	民族:	蒙古族		
婚姻状况:	未婚	联系电话:	1-██████-██████		
身高(厘米):	1	体重(公斤):	1		
左眼视力:	4.1	右眼视力:	4.2		
健康状况:	健康或良好	健康状况说明:			
学历:	硕士研究生	毕业证号:	2022-12-13		
毕业学校:	█-██████	所学专业:	█-██████	考生类别:	其他人员
学位:	█-██████	学位证号:	█-██████	加分类型:	无
资格证书:	█-██████	驾照等级:	█-██████	参加工作时间:	█-██-██
联系地址:	联系地址			出生地址:	█-██-██
家庭住址:					
个人简历:	请填写个人简历				
获奖情况及受惩处情况:	请填写获奖情况及受惩处情况				
个人爱好:	请填写个人爱好				
家庭成员:	请填写家庭成员				
培训情况:	请填写培训情况				
其他说明:	请填写其他说明				

(3) 保存 pdf 文件或打印完成后，点击【取消】按钮回到第 6 步的界面

8、点击【已核对无误，确认报名】按钮后完成报名。

XXX年宜宾市口语测试 报名信息表					
招聘单位:	详见《XXX年上半年宜宾市公开考试录用公务员（参公人员）职位情况表》				
岗位名称:	XXX语-详见《XXX年上半年宜宾市公开考试录用公务员（参公人员）职位情况表》	岗位代码:	22201002		
身份证号码:		姓名:			
性别:	男	出生日期:			
政治面貌:	中共党员	民族:			
婚姻状况:	未婚	联系电话:			
身高(厘米):	1	体重(公斤):	1		
左眼视力:	4.1	右眼视力:	4.2		
健康状况:	健康或良好	健康状况说明:			
学历:	硕士研究生	毕业证号:			毕业时间:
毕业学校:		所学专业:		考生类别:	其他人员
学位:		学位证号:		加分类型:	无
资格证书:		驾照等级:		参加工作时间:	
联系地址:	联系地址		出生地址:		
家庭住址:					
个人简历:	请填写个人简历				
获奖情况及受惩处情况:	请填写获奖情况及受惩处情况				
个人爱好:	请填写个人爱好				
家庭成员:	请填写家庭成员				
培训情况:	请填写培训情况				
其他说明:	请填写其他说明				

注意：请仔细核对【点击确认】按钮后将不能再对报名信息进行修改或撤销！！

已核对无误，确认报名

取消

打印报名信息表

9、保存成功将自动回到报名系统的首页

此时在【已报名信息】区域将显示刚才已经报名成功的信息。

考试信息

序号	考试名称	报名时间	缴费时间	准考证打印时间	考试时间	操作
暂无数据						

已报名信息

展开	序号	考试名称	招聘单位	岗位名称	审核状态	缴费状态	报名时间	操作
√	1	XXX年宜宾市口语测试	详见《XXX年上半年宜宾市公开考试录用公务员（参公人员）职位情况表》	XXX语-详见《XXX年上半年宜宾市公开考试录用公务员（参公人员）职位情况表》	未审核	未缴费	2023-01-03 12:21:18	删除重报

考试名称: XXX年宜宾市口语测试

```
graph LR; A[报名  
已完成] --> B[审核  
审核中]; B --> C[打印准考证  
未开始]; C --> D[结束];
```

查看报名信息表

注意:

- 在流程途中，可蓝色标志的环节表示已经完成，黑色标志的环节表示当前正在执行，灰色标志的环节标志还未开始
- 点击流程图下方的【查看报名详细信息】，系统将弹出报名信息表，可按照【7、打印报名信息表】的方式重新查看和打印报名信息表。
- 报名成功后如果审核人员没有审核，可点击【删除重报】链接删除本次报名信息，如果已经审核，将不能删除。
- **报名成功后将不能对报名信息进行修改。**

10、 进入已报考信息界面，等待管理审核信息。

已报名信息

展开	序号	考试名称	招聘单位	岗位名称	审核状态	缴费状态	报名时间	操作
√	1	XXX年宜宾市口语测试	详见《XXX年上半年宜宾市公开考试录用公务员（参公人员）职位情况表》	XXX语-详见《XXX年上半年宜宾市公开考试录用公务员（参公人员）职位情况表》	未审核	未缴费	2023-01-03 12:21:18	删除重报

考试名称: XXX年宜宾市口语测试

```
graph LR; A[报名  
已完成] --> B[审核  
审核中]; B --> C[打印准考证  
未开始]; C --> D[结束];
```

查看报名信息表

11、 审核不通过，表示本次报名审核没有通过，查看不通过原因，可重新进行报名。

审核不通过，如考试还在有效的报名期内，【考试信息】区域将显示考试信息，可点击【我要报名】重新进报名。

考试信息

序号	考试名称	报名时间	缴费时间	准考证打印时间	考试时间	操作
1	XXX年宜宾市口语测试	从2023-01-03 00:00 至2023-01-04 00:00	不需缴费	从2023-01-03 00:00 至2023-01-04 00:00	2023-01-05	我要报名

已报名信息

展开	序号	考试名称	招聘单位	岗位名称	审核状态	缴费状态	报名时间	操作
∨	1	XXX年宜宾市口语测试	详见《XXX年上半年宜宾市公开考试录用公务员（参公人员）职位情况表》	XXX语-详见《XXX年上半年宜宾市公开考试录用公务员（参公人员）职位情况表》	审核不通过	未缴费	2023-01-03 12:21:18	

考试名称: XXX年宜宾市口语测试

报名 已完成

审核 审核未通过: [其它]

结束 请重新报名

[查看报名信息表](#)

12、 审核通过后，即完成报名

已报名信息

展开	序号	考试名称	招聘单位	岗位名称	审核状态	缴费状态	报名时间	操作
∨	1	XXX年宜宾市口语测试	详见《XXX年上半年宜宾市公开考试录用公务员（参公人员）职位情况表》	XXX语-详见《XXX年上半年宜宾市公开考试录用公务员（参公人员）职位情况表》	审核通过	不需缴费	2023-01-03 12:21:18	

考试名称: XXX年宜宾市口语测试

报名 已完成

审核 已结束

打印准考证 请打印准考证

结束

[查看报名信息表](#)

13、 打印准考证

当在打印准考证的有效时间内，对应报名信息的操作列将显示【打印准考证】链接，点击【打印准考证】后将弹出相关注意事项，并显示准考证信息进行打印，“打印准考证”的操作与打印“报名信息表”一致。

已报名信息

展开	序号	考试名称	招聘单位	岗位名称	审核状态	缴费状态	报名时间	操作
∨	1	XXX年宜宾市口语测试	详见《XXX年上半年宜宾市公开考试录用公务员（参公人员）职位情况表》	XXX语-详见《XXX年上半年宜宾市公开考试录用公务员（参公人员）职位情况表》	审核通过	不需缴费	2023-01-03 12:21:18	打印准考证

考试名称: XXX年宜宾市口语测试



查看报名信息表

宜宾市人事考试



宜宾市人事考试中心 制

XXX年宜宾市口语测试 准考证

姓名: 测试 准考证号: 21-00420
身份证号: 5- 岗位代码: 202-
性别: 男 考场: 004
考点名称: XXXXXXX学校 座位号: 20
考点地址: 宜宾市XXXXX大道三段8号

考试科目	考试日期	考试时间
XXX语	2022-07-30	XX:00-11:30



特别提示:

打印准考证

六、个人基本信息维护

点击【个人信息】下的【个人基本信息】，系统将进入个人基本信息维护页面，此页面可登记新的个人基本信息或修改已经登记的个人基本信息



填写个人基本信息 注意：本功能填写的个人基本信息将在报名时自动填写进报名表表中

* 身份证号码: 512533197607040315 * 姓名: 陈密测试 * 性别: 男 * 出生日期: 1976-07-04

* 政治面貌: 中共党员 * 民族: 汉族 * 婚姻状况: 已婚 * 健康状况: 健康或良好

健康状况说明: 身体健康

* 身高 (厘米): 175 * 体重 (公斤): 68 * 左眼视力: 5.1 * 右眼视力: 5.1

* 学历: 大学本科 * 所学专业: 计算机应用及维护 * 毕业时间: 2021-06-30 * 毕业证号: 123456789

学位: 学士 * 学位证号: 123456789 * 毕业学校: XX大学

资格证书: 英语六级 * 驾照等级: C1 * 参加工作时间:

* 联系地址: 宜宾市翠屏区大碛巷XX号X栋X单元X楼X号

出生地址: 宜宾市翠屏区大碛巷XX号X栋X单元X楼X号 * 家庭住址: 宜宾市翠屏区大碛巷XX号X栋X单元X楼X号

* 个人简历: 20xx.0x—20xx.0x 在xx省xx市xx县xx学校读高中;
20xx.0x—20xx.0x 在xx大学xx专业读本科, 并说明取得学位情况;
20xx.0x—20xx.0x 在xx大学xx专业读硕士研究生, 并说明取得学位情况;
20xx.0x—20xx.0x 在xx (工作单位全称) 工作, 任xx职务;

* 获奖情况及受
惩处情况: 20xx.0x 在xx大学 获得一等奖学金
20xx.0x 在xx大学 获得优秀学生干部

* 个人爱好: 篮球、足球、中国象棋

* 家庭成员: xx 父亲 退休;
xx 母亲 退休;
xx 配偶 xx市xx公司 (xx部经理)
xx 子女 xx市xx幼儿园

* 培训情况: 20xx.0x—20xx.0x 在xx学校完成项目工程师初级培训;
20xx.0x—20xx.0x 在xx学校完成项目工程师中级培训;

* 其他说明: 无

保存

七、个人照片信息维护

点击【个人信息】下的【照片信息】，系统将进入照片信息维护页面，此页面可上传新的个人照片或修改已经上传的个人照片。

考试信息

个人信息
个人基本信息
照片信息

序号	考试名称	报名时间	缴费时间	准考证打印时间	考试时间	操作
暂无数据						

个人照片信息

身份证号码: 111111111111111111 姓名: 开发测试

上传照片

点击添加照片

上传 返回

照片处理工具使用说明:


- 一、本工具是报名照片审核处理工具, 只有审核通过的照片才能正常上传。照片将应用在报名信息表和准考证中。
- 二、源文件必须是标准证件数字照片, JPG或JPEG格式, 红、兰或白色背景, 大于30K, 像素>=300*215。
- 三、为保证照片清晰度, 禁止将像素数量不满足要求的照片进行放大后使用。
- 四、单击打开照片文件按钮, 选择照片文件, 如照片符合要求将自动裁切出符合要求的照片, 按保存照片文件按钮保存审核合格后的照片文件(默认文件名为=报名照片.JPG)
- 五、报考人员对照片质量负责, 如因照片质量影响考试、成绩或证书的, 由报考人员本人负责。
- 六、请在windows7及其以上版本的windows系统中下载并解压运行。

[点击下载照片处理工具](#)

个人照片信息

身份证号码: 111111111111111111 姓名: 开发测试

已上传照片



更换照片

八、找回密码或修改密码

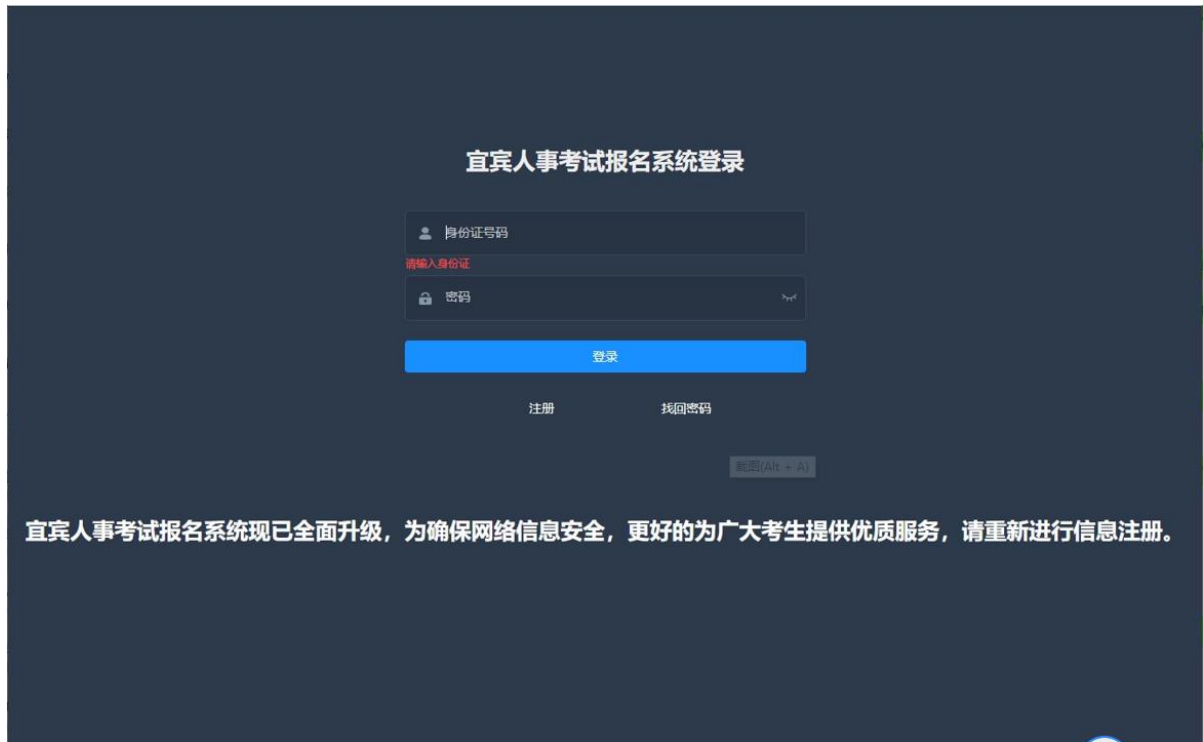
(一)、打开“宜宾人事考试网” (<https://www.ybrsks.com.cn>)。



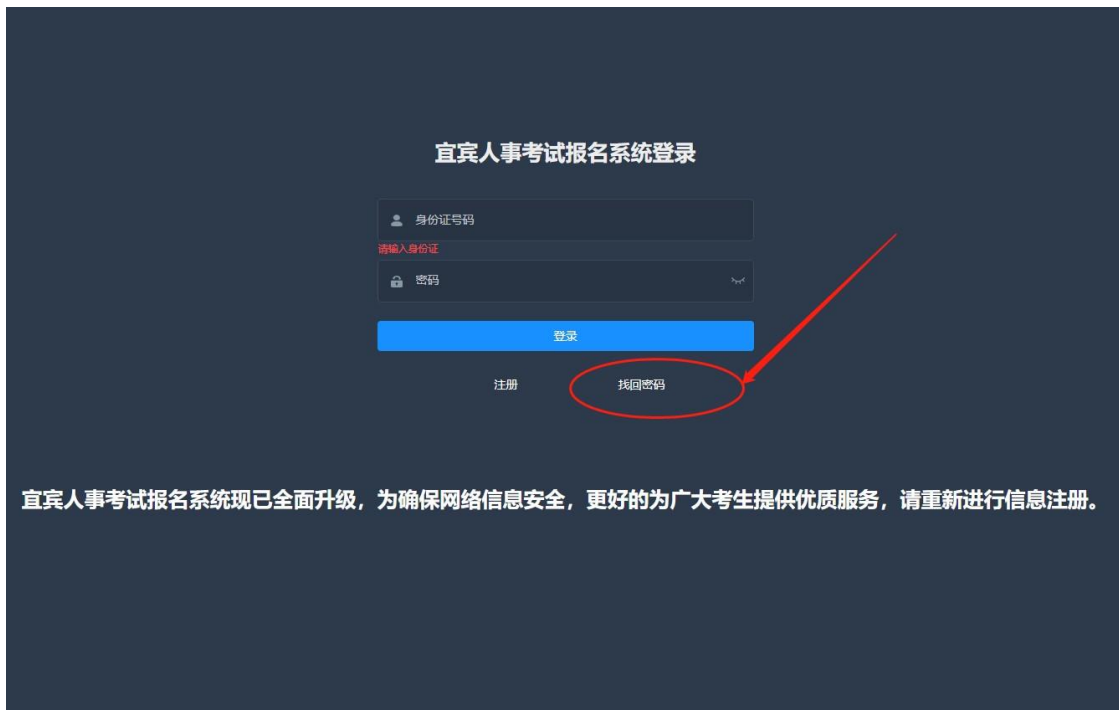
(二)、点击“登录报名系统”。



(三)、进入登录界面



(四)、点击【找回密码】链接。



(五)、进入找回密码界面。

找回密码

* 身份证号码 请输入注册时的身份证号码

* 姓名 请输入注册时的姓名

* 新密码

* 验证新密码

* 手机号码 发送验证码 请输入注册时的手机号码

验证码

重置密码

(六)、点击【发送验证码】链接。

输入注册时的身份证号码、姓名、手机号码以及新设定的新密码、验证新密码，点击【发送验证码】链接。

找回密码

* 身份证号码 012533199003060135 请输入注册时的身份证号码

* 姓名 陈某某 请输入注册时的姓名

* 新密码

* 验证新密码

* 手机号码 135..... 发送验证码 请输入注册时的手机号码

验证码

截图(Alt + A) 截图(Alt + A) 重置密码

(七)、在验证码输入框中输入发送到手机的验证码，并点击【重置密码】按钮，完成新密码的设置。