

# 心理测评操作流程手册

一、登录网址：<http://cps.jsbr.org.cn/>

二、操作流程如下：

1.输入自己的个人信息

登录名：校招+身份证号码；密码为自己的手机号码；企业账号：hksyxy



**注意：**输入用户信息登录后，若显示用户名不存在，请选择再次刷新网页，或者换一台电脑设备再次登录。

2. 进入主页面——选择心理测验——我的测验后，点击作答。



京师博仁 | 心理测评档案管理系统

当前位置：心理测验 > 我的测验

--显示名称--

显示名称	题目数量	结束时间	操作
[模糊名称]	90		作答
[模糊名称]	187		作答

显示第 1 至 2 项记录，共 2 项

上页 1 下页

3. 点击知情同意书，参与作答——开始答题，步骤如下：

### 知情同意书

亲爱的家长及同学们：  
本次心理测验仅作为了解同学们的心理现状的一个途径，我们需要通过科学的心理测评，来真实、有效地了解同学们的心理状况。所有问题的答案均无对错之分，请根据你的实际情况真实回答。测验结果严格保密，未经本人同意，不会提供给任何组织和个人。若您同意，请点击下方按钮，同意参加本次测验。

我已仔细阅读并同意参与本次测评

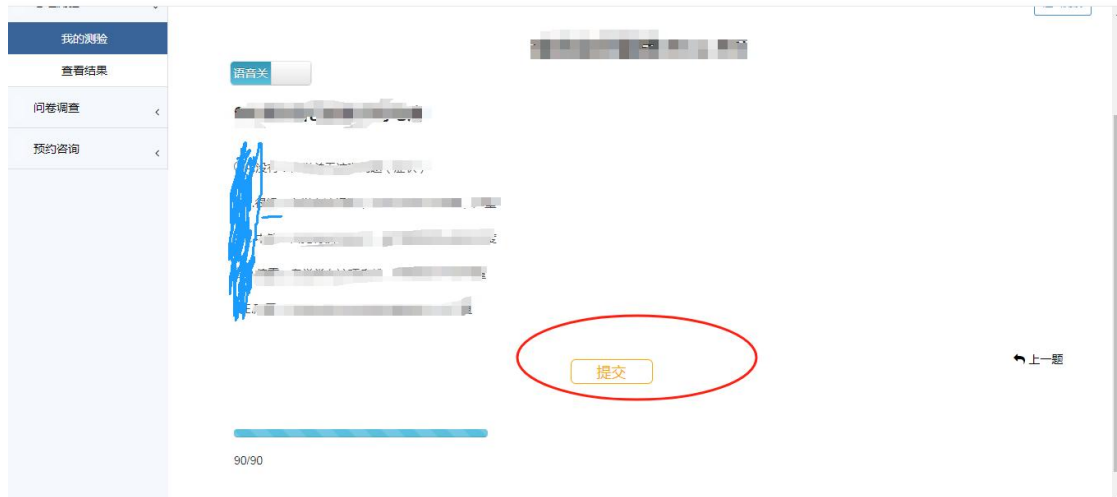
当前位置：心理测验 > 我的测验 > 作答

**指导语：** 以下题目中列出了有些人可能有的症状或问题，请仔细阅读每一条，然后根据该句话与您自己的实际情况相符合的程度（最近一个星期或现在），选择一个适当的选项。

**温馨提示：** 为保证结果的准确性，答题时以第一感觉作答，过程中尽量不要返回作答。

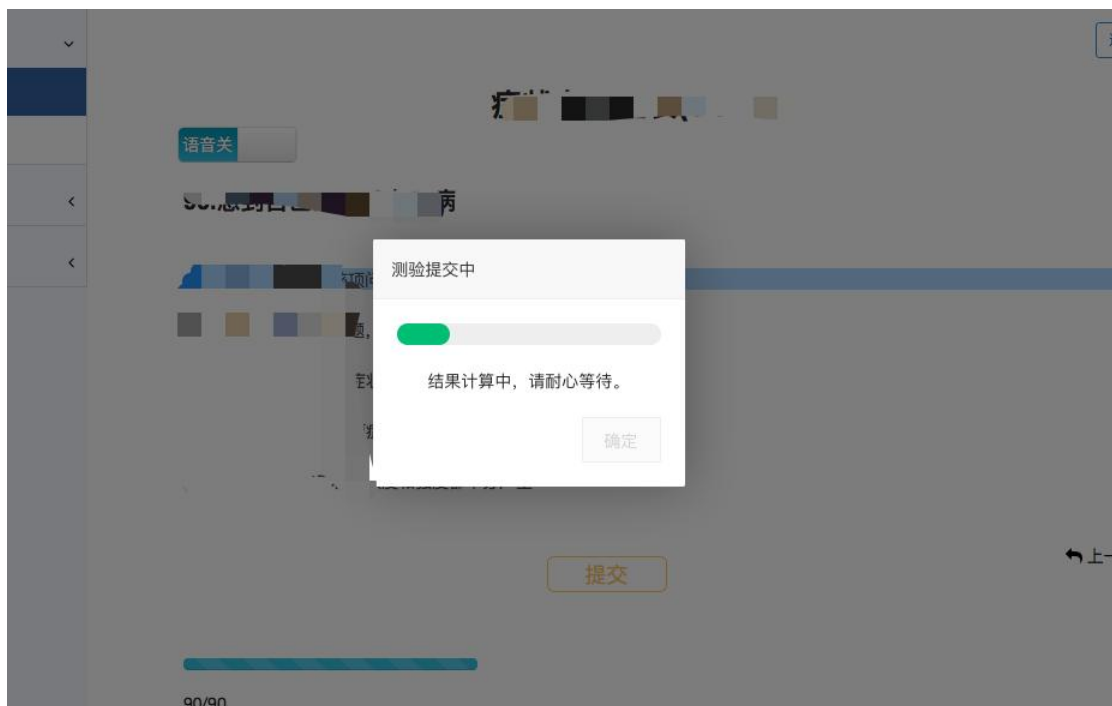
#### 4.做完点提交。

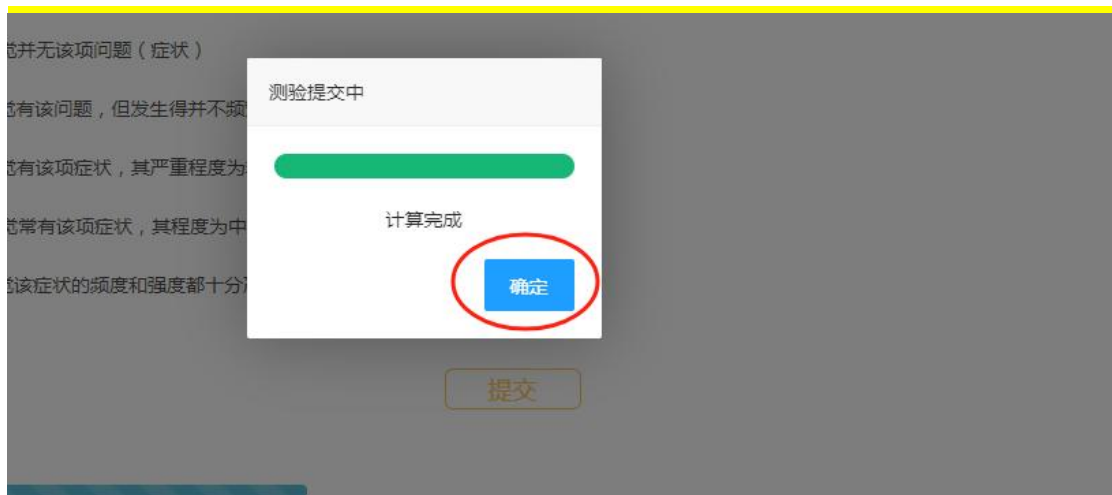
答题一定要进度条显示完成，有确认出现，点击完确认，才算提交完成。



**注意：**当点击提交一直转圈无法加载完成时，请刷新页面，或重新登录，再次点击作答，选继续作答，开始答题，然后会再次回到提交页面，点击提交，即可完成。

#### 5.点击确定。





6.继续选择心理测验——我的测验，然后点击作答第二个问卷。



勾选我已知晓，点击参与作答。

京师博仁 | 心理测评档案管理系统

当前位置: 心理测验 > 我的测验 > 知情同意书

### 知情同意书

亲爱的家长及同学们:  
本次心理测验仪作为了解同学们的心理现状的一个途径,我们需要通过科学的心理测评表,来真实、有效地了解同学们的心理状况。所有问题的答案均无对错之分。请按照你的实际情况真实回答。测验结果严格保密,未经本人同意,不会提供给任何组织和个人。若您同意,请点击下方按钮,同意参加本次测验。

我已知悉,同意参与本次测评

[参与作答](#)

[返回](#)

点击开始答题。

京师博仁 | 心理测评档案管理系统

当前位置: 心理测验 > 我的测验 > 作答

语音关

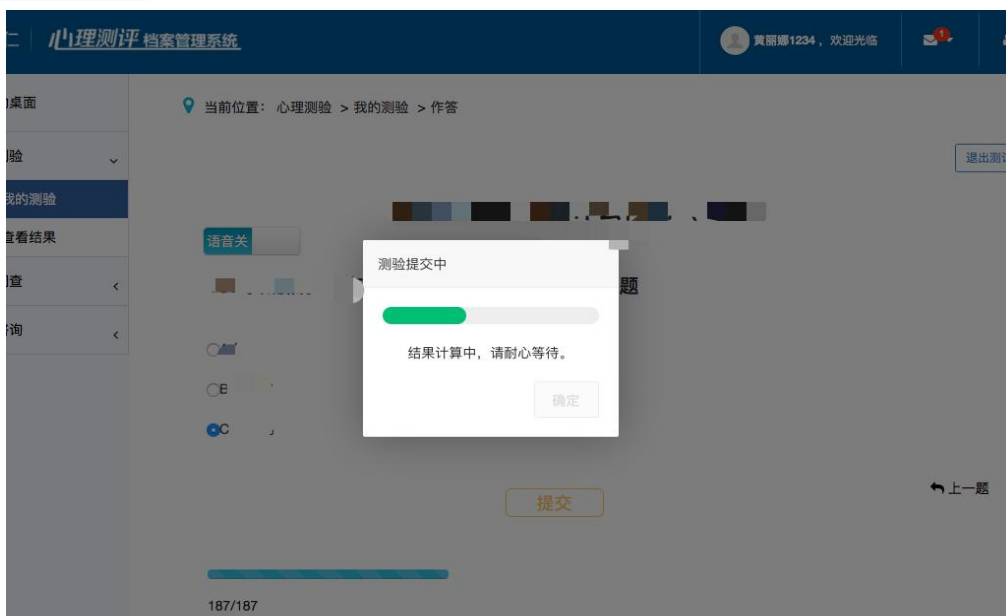
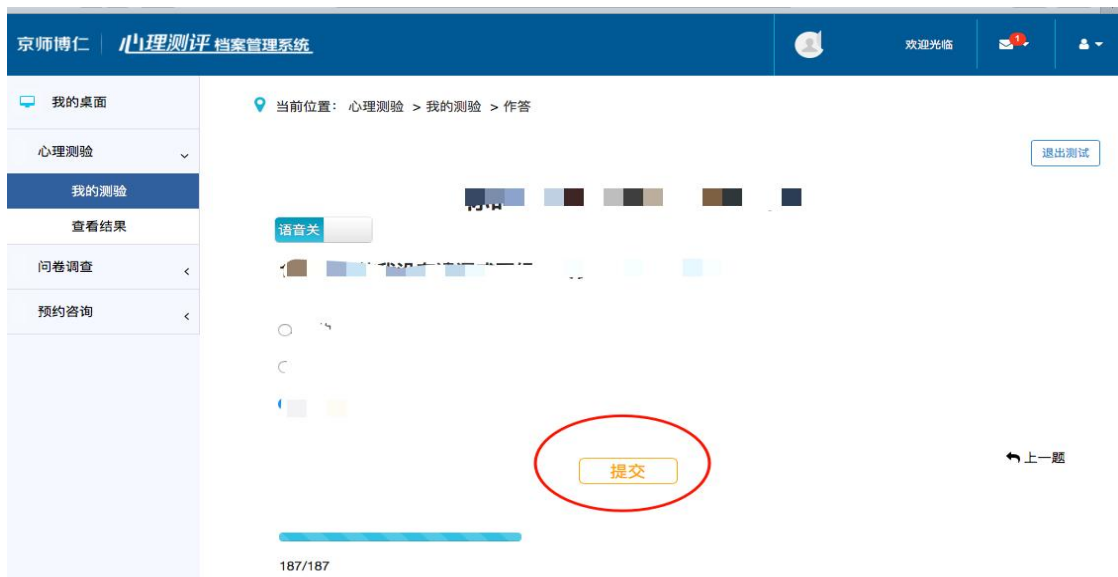
指导语: 每个人兴趣与态度的问题,每个人都有自己的看法,对问题的看法也会有三性因素,在作答时,请根据自己的兴趣与态度,不必顾虑。

温馨提示: 为保证结果的准确性,答题时以第一感觉作答,过程中尽量不要返回作答。

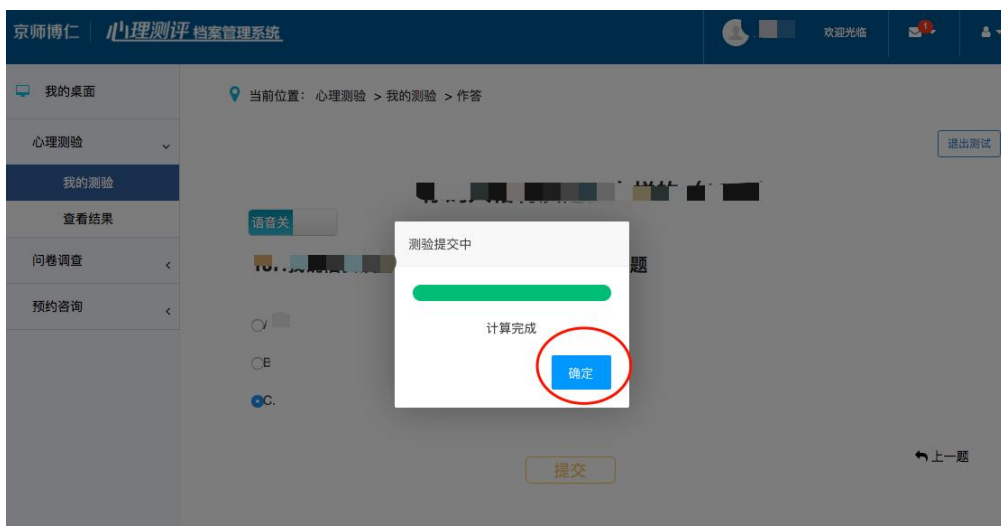
[开始答题](#)

[返回](#)

点击提交。



点击确定



7.继续点击心理测验——我的测验，显示两个测验都已作答，即完成本次测评。



**注意：**本测评在操作过程中如遇到问题，请及时联系现场工作人员或拨打相关工作人员电话咨询。