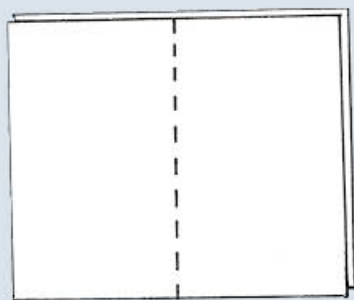


神奇的小画册

折纸添画练习

小兔变成大灰狼，你说荒唐不荒唐。
我也做本小画册，画一画，翻一翻。

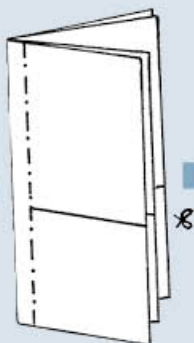




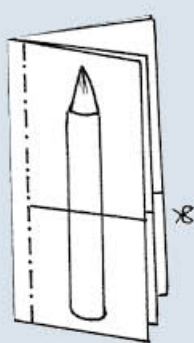
对折




装订



画裁剪线



添画



裁剪



▶ 使用剪刀时
注意安全。

学习活动

你也来折折、剪剪，添画制作成一本神奇的小画册，再翻给大家看看，讲讲其中的故事。

记忆画练习和台历制作



儿童种瓜（中国画） 1963 丰子恺

自己的事情自己做，家里的事情帮着做。开心计划每一天，当好生活小主人。



在日常生活中，你能独立完成下面表格里的事情吗？如果能，请画一画相关物品。



洗袜子、刷鞋子	请在作业 纸上完成
折叠衣服	
打扫房间	
制订一周学习计划	

不同的劳动，人物的动态也不一样哦！



学生作品

学习活动一

回忆自己刷牙、洗脸和帮妈妈做家务等情景，画一幅生动有趣的记忆画。



用中国画表现动物



池趣（中国画）1980 吴作人

金鱼的画法步骤 阎抚



身姿曼妙、美丽活泼的金鱼，调皮淘气、聪明可爱的猴哥儿，威风凛凛、呼啸山林的百兽之王……这些与我们生活在同一个自然环境中的可爱精灵，在画家笔下——显露出天真有趣、生机勃勃的模样。

学习活动一

根据生活经验，结合毛笔中锋、侧锋的使用，画一幅鱼乐图。

用中锋蘸墨画出鱼头和脊背，用侧锋拖抹出舒展的大尾巴，然后勾出嘴、眼、鳃、鳍和肚皮。注意墨色要有浓淡变化。



天伦之乐（中国画）1992 李燕



红树双猿（中国画）1929 王梦白



欣赏上图，观察与分析动物的神态。在老师的指导下了解和学习画家所运用的技能手法，如对勾线、赋色和浓淡、干湿的处理等。

学习活动二

用水墨画一猴子，注意猴子神态的表现。

学生作品





壮心（中国画）1995 汤文选



宝贝睡了妈妈忙（中国画）1980 崔子范


猫、虎、狮都属猫科动物，有着共同或相似的体态特征。画动物要抓住其特征，注重神态变化，或静或动、有张有弛，着重于头部的刻画，画出自己喜欢的生动形象。



比较虎和猫的头部的，谈谈自己的新奇发现，并尝试描一描、画一画。

学生作品





两个形态不同的狮头表现出两种不同的表情，龇牙咧嘴的样子更显兽王威风。



学习活动三

综合已经了解的知识和方法，抓住动物的形态特点，注意笔墨变化，大胆画出自己喜爱的动物。

学生作品



学习屋

中国画的颜料分为矿物质颜料和植物性颜料。矿物质色有石青、石绿、朱砂、石黄等，矿物质颜料有不透明、厚实之感，一般是由天然矿石经过开采，去掉杂质，研磨而成。植物性颜料如花青、藤黄等，则具有透明的特点，给人以明快、空灵的感觉，一般是从植物中提取。



花鸟小品（中国画） 清代 任熊