

2022年度霸州市社区工作者招聘

公招网报名系统使用教程

《2022年度霸州市社区工作者招聘》考试，考生需在公招网进行网上报名、打印笔试准考证、下载报名表等相关工作，现将具体操作步骤说明如下：

一、公招网使用要求

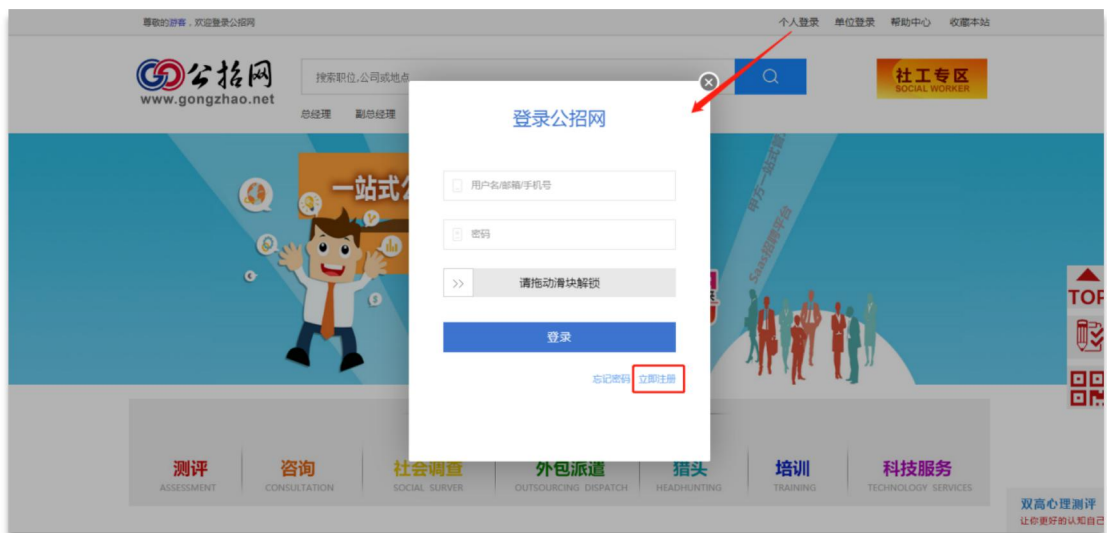
1. 必须使用电脑进行报名；
2. 推荐使用 360 安全浏览器、搜狗浏览器、qq 浏览器、Chrome 浏览器、火狐浏览器；
3. 输入 www.gongzhao.net 登录公招网，若浏览器是兼容模式，需切换为极速模式。谷歌 Chrome 浏览器、火狐浏览器无需切换使用模式。



二、账号注册

特别提示：请考生在开始报名前，认真仔细阅读公告。

1. 点击“个人登录”，弹出登录界面之后再点击“立即注册”（如考生之前已经注册过公招网账号，则无需重新注册，但需要完善或修改简历及报名表）；

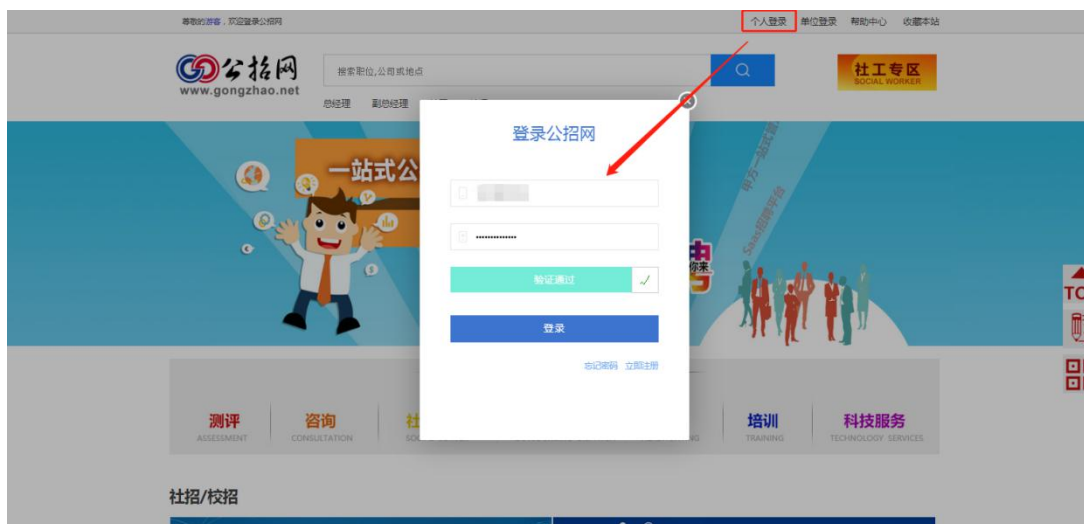


2. 用户可以选择手机号码注册（推荐使用）或邮箱地址注册，填写正确的个人信息（必须填写正确的身份证号）后拖动滑块解锁，再填写手机或邮箱收到的验证码，点击“注册”。



三、填写信息及报名

1. 注册成功后，返回公招网首页，点击“个人登录”，输入用户名（手机号或邮箱地址）及密码，拖动滑块后点击“登录”；




2. 在首页“社招/校招”找到“2021年度霸州市社区工作者招聘公告”，点击进入；



3. 点击“职位”栏目，选择所要报考的职位，进入申请页面，点击“立即申请”；



4. 弹出报名表页面，点击“上传证件照”上传个人照片。照片需上传近3个月内的正面免冠彩色证件照（个人照片尺寸要求：130*175（可等比扩大），大小要求：100K以下）；



5. 点击“编辑”开始填写个人报名信息（注：*为必填项）；

基本信息 

姓 名	性 别
出生日期	证件号码
手 机	邮 箱
政治面貌	最高学历
户 籍	生源地
国家社会工作者职业水平证书	国家社会工作者职业水平证书编号
家庭(现)住址	


基本信息

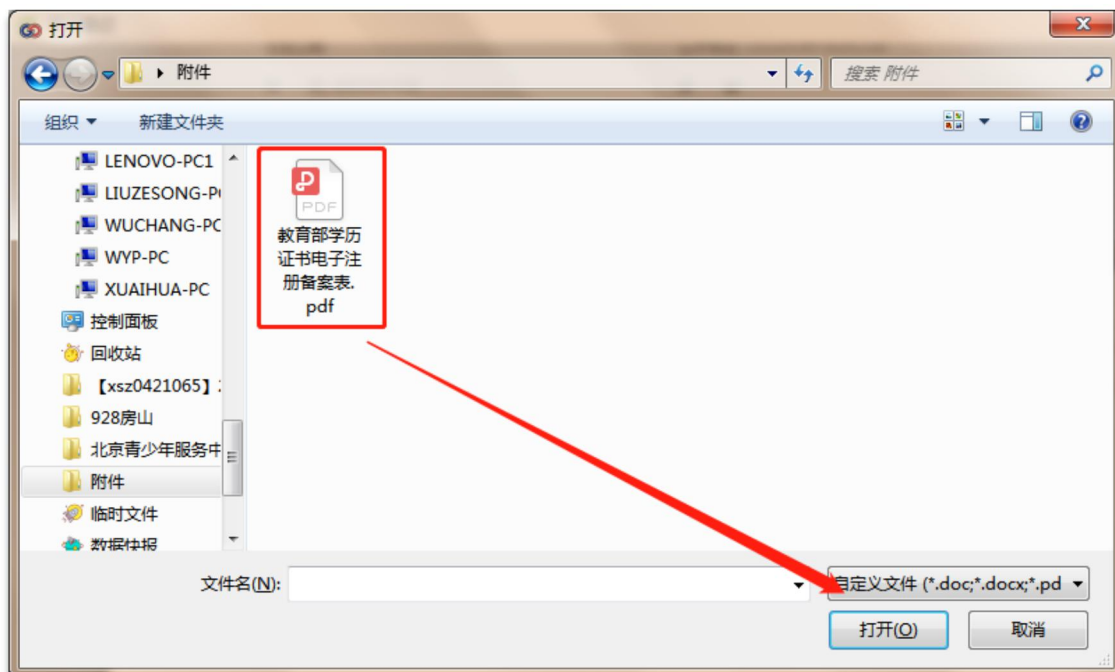
家庭(现)住址请以身份证为准精确到门牌号

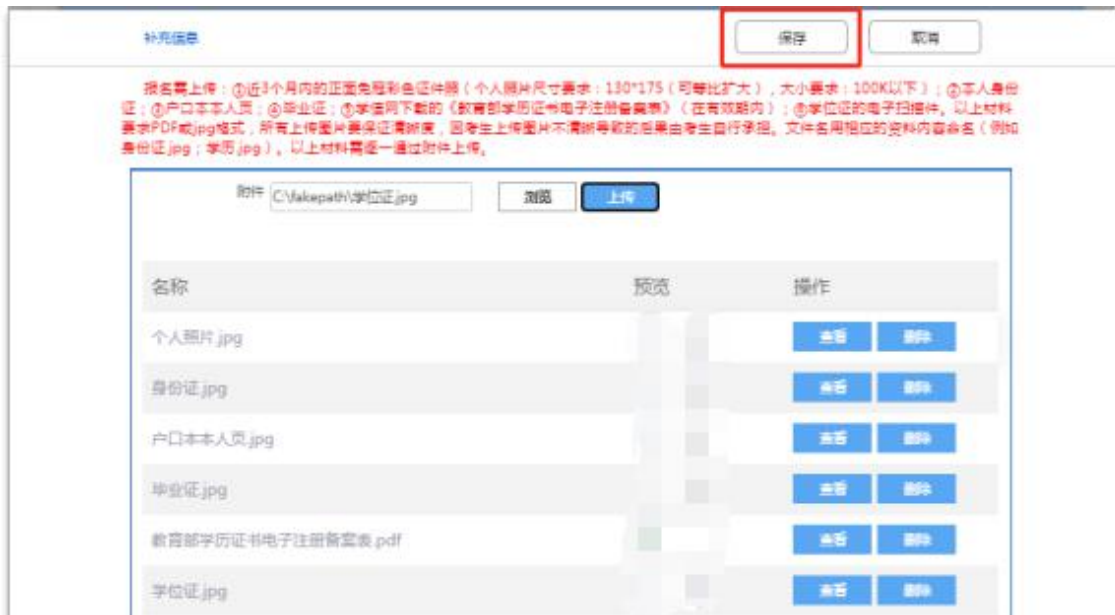
姓 名	性 别
出生日期	证件号码
手 机	邮 箱
政治面貌	最高学历
户 籍	生源地
国家社会工作者职业水平证书	国家社会工作者职业水平证书编号

6. 每项信息编辑完成后，点击“保存”；

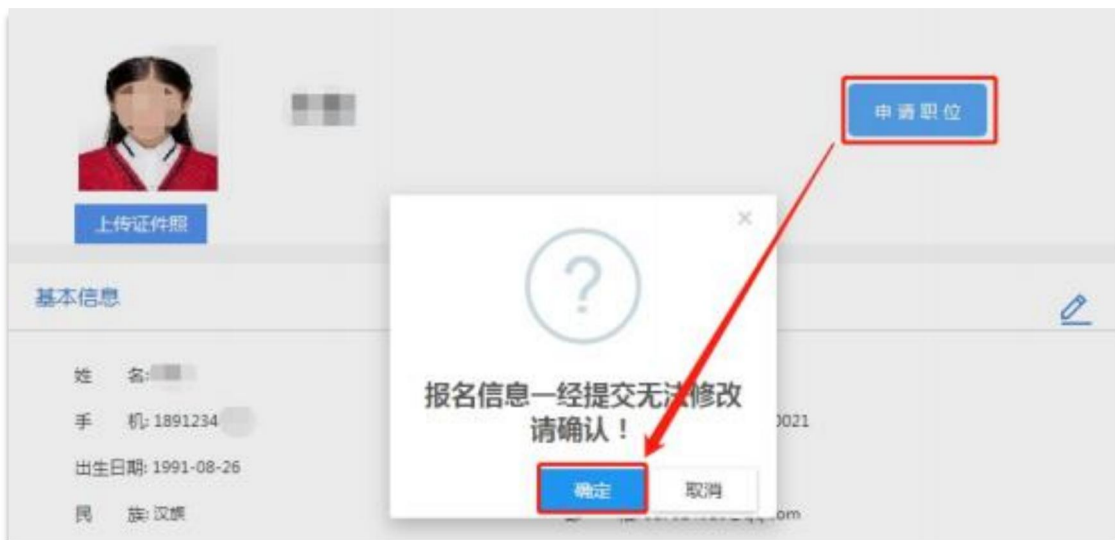
7. 请在“补充信息”中上传附件。首先点击“编辑”，然后点击“浏览”，选择要上传的文件，点击“打开”，再点击“上传”。依次上传所有材料之后，点击“保存”；

补充信息 



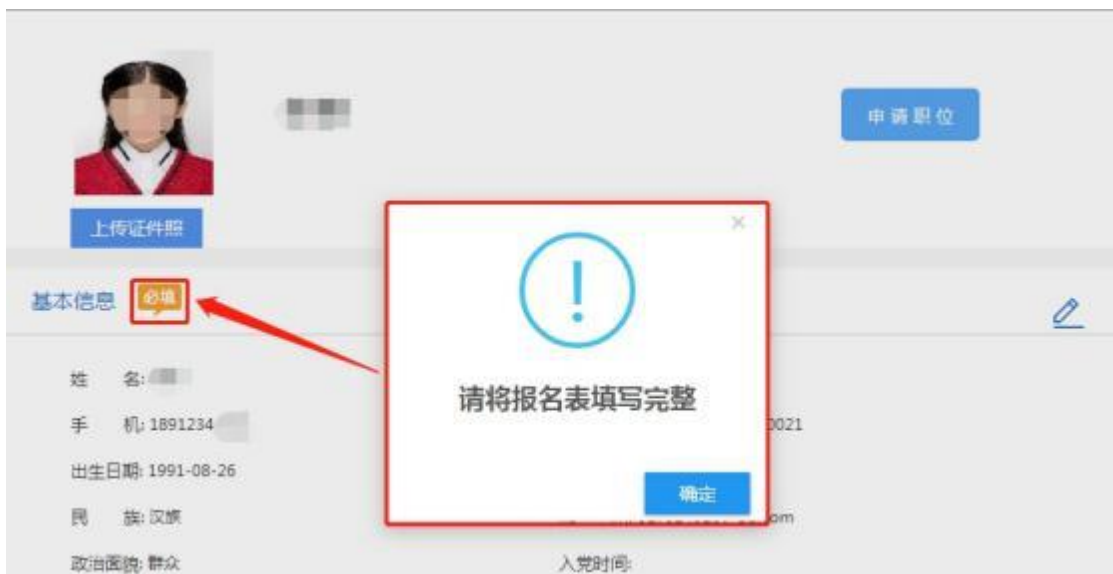


8. 编辑完所有信息并完成附件上传并确认无误后，点击“申请职位”，页面提示“报名信息一经提交无法修改”后点击“确定”，页面提示报名成功；



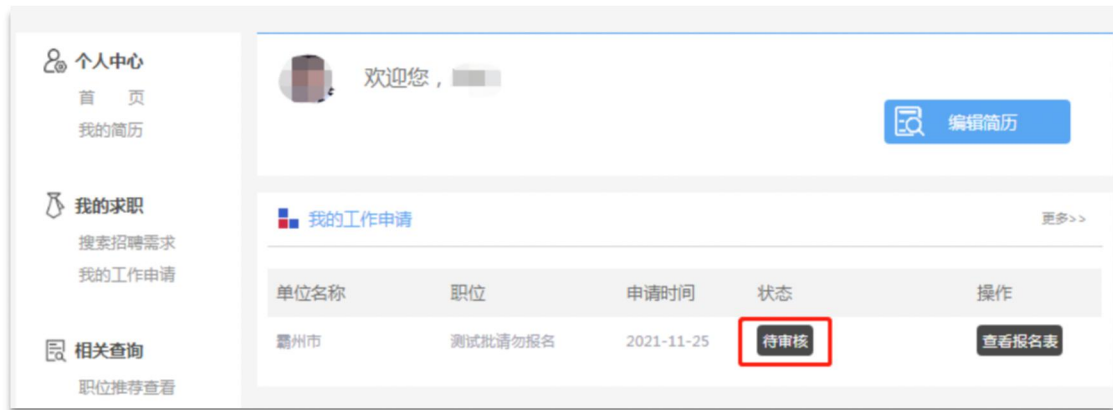


11. 若页面提示“请将报名表填写完整”，请考生先补充完善必填信息后，再点击“申请职位”；



12. 报名成功后，考生可在个人中心页面，“我的工作申请”中查看申请记录及审核状态。

审核状态包括：“待审核”、“通过初审”、“未通过初审”、“通过资格审核”、“未通过资格审核”。



13. 审核状态显示“未通过初审”、“未通过资格审核”的考生，鼠标放在审核状态上，可查看未通过原因。未通过初审、未通过资格审核的考生，若符合招考条件，在报名期间，可点击“重报”修改个人信息后重新报名。



四、打印笔试准考证

请通过资格审核的考生，在笔试准考证打印规定时间内，选择“准考证查询”后点击“预览”，弹出准考证页面方可打印笔试准考证。



五、下载报名表

通过笔试的考生点击“查看报名表”，进入到报名表页面，下载报名表并打印，用于现场资格审查。