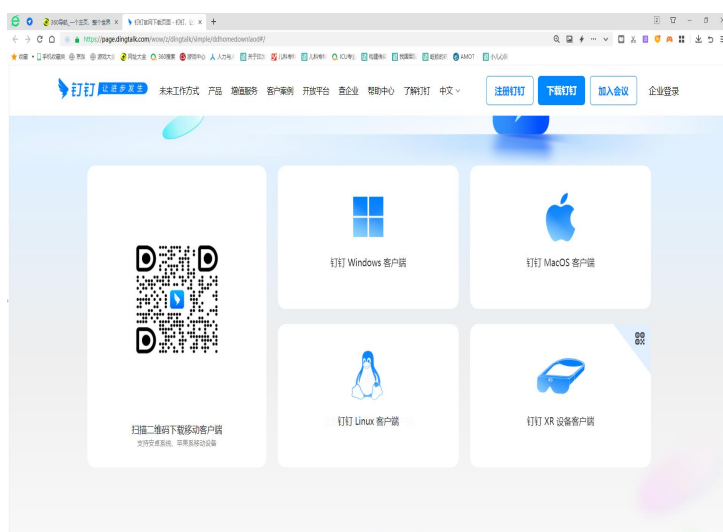


## 一、钉钉安装流程：

1、在笔记本电脑（或台式机）安装最新版钉钉 Windows 客户端（同时支持 MacOS、Linux、XR）。

下载网站：<https://www.dingtalk.com/>

2、步骤：



欢迎使用钉钉

+86 请输入手机号

请输入密码

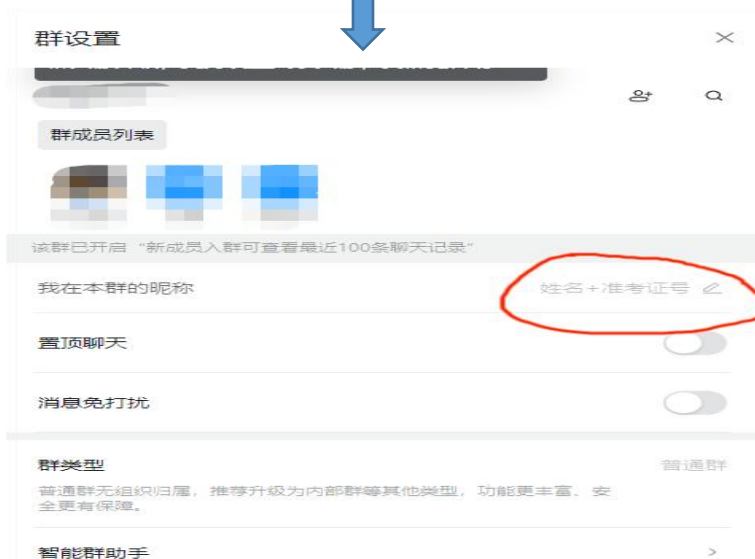
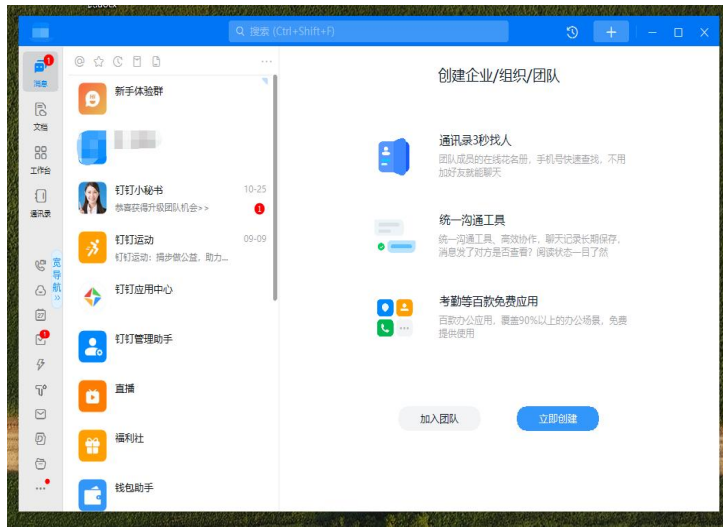
确定

自动登录

[忘记密码](#) | [注册账号](#)

专属账号登录




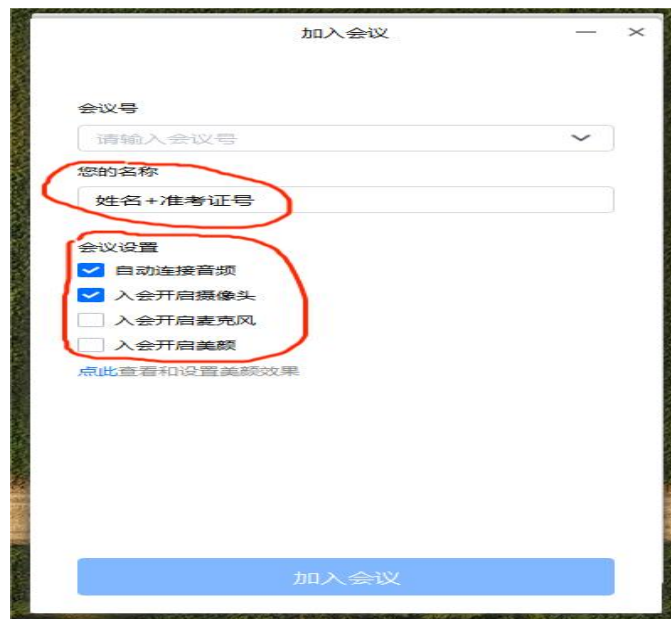
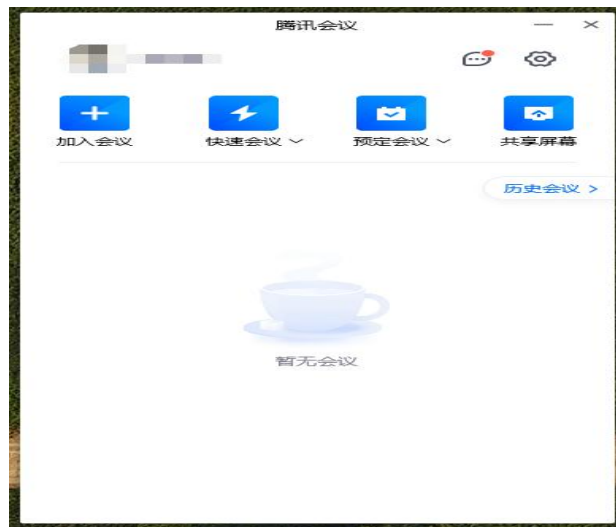


## 二、腾讯会议安装流程：

1、电脑端：（1）在笔记本电脑（或台式机）安装最新版腾讯会议 Windows 客户端（同时支持 macOS、Linux）。下载网站：<https://meeting.tencent.com/download/>

（2）步骤：





2、手机端：(1) 手机端安装最新版腾讯会议 APP（手机应用商城下载）。

(2) 步骤：

