

义务教育教科书



美术

MEISHU

二年级 下册



湖南美术出版社



美术万花筒




▲ 缤纷 摄影 余文清

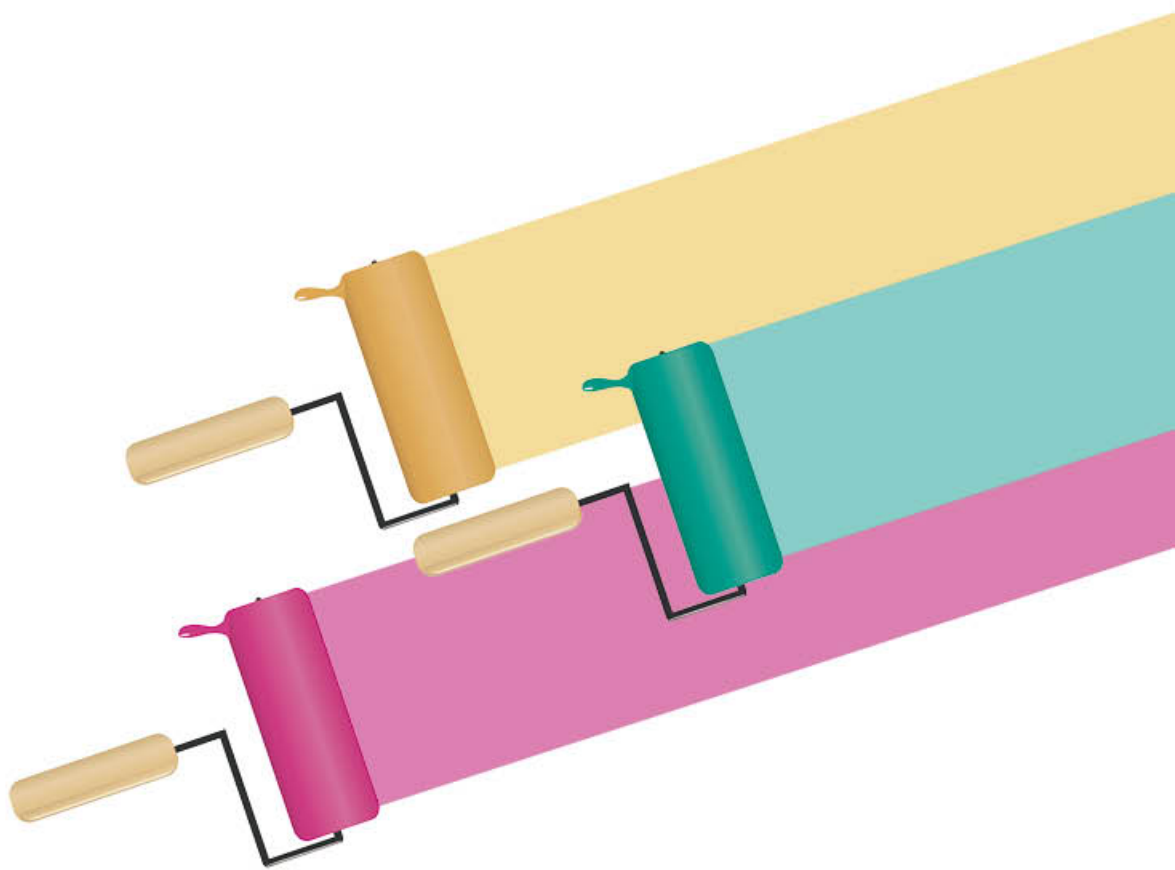
美丽的大自然

▼ 天牛 摄影 买国庆



▼ 水中的黄睡莲 摄影 弗·欧内斯特 (瑞典)





义务教育教科书

美术

二年级
下册

主 编

徐 冰 李小山

副主编

宋子正 黎 丹 刘勉怡 陈卫和 黄 啸 陈淑霞

本册编写人员

何 娟 习 蓉 杨群芳 夏红专 王 琴

何夕岚 颜湘萍 王 筱 陈 适 熊 伟

范 双 陈以文 彭海鳌

编者的话

彩纸手中拿，咱们做点啥？剪几只小动物，拼一个大房屋；做一双花拖鞋，折一个六面怪；青蛙蹦蹦跳，蜗牛慢慢爬。亲爱的同学们，在这个学期的美术课里，我们将学习用各类纸质材料制作手工艺品；我们将欣赏到中国民间玩具和国内外的优秀绘画作品；我们将继续学习线描、色彩的基础知识，画一画生活中的场景，比如左邻右舍，比如歌舞和杂技；我们还会学习用四格画记录一件事，还会勾画动漫形象来讲故事……

让我们一起开始新学期充满想象力的美术创作活动吧！

目录

■ 第1课 大脚丫	2	■ 第12课 打扮相框	24
■ 第2课 剪刀添画	4	■ 第13课 杂技高手	26
■ 第3课 小老虎	6	■ 第14课 男生女生	28
■ 第4课 动物聚会	8	■ 第15课 四格画	30
■ 第5课 左邻右舍	10	■ 第16课 信封娃娃	32
■ 第6课 六面怪脸	12	■ 第17课 影子大王	34
■ 第7课 快乐地舞蹈	14	■ 第18课 听听画画	36
■ 第8课 彩点点	16	■ 第19课 蹦蹦跳跳	38
■ 第9课 动漫亮相	18	■ 第20课 小泥人	40
■ 第10课 民间玩具	20	■ 第21课 猴子上树	42
■ 第11课 小蜗牛慢慢爬	22	■ 第22课 剪纸动物	44

■ 欣赏·评述 ■ 造型·表现

■ 综合·探索 ■ 设计·应用



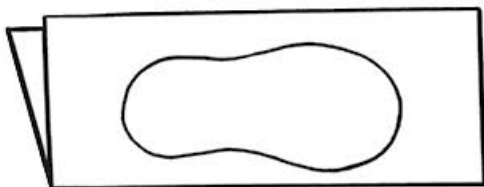
大脚丫

学习用画、剪、粘的方法组合与装饰



民间的绣花鞋垫与绣花鞋

大脚丫，大脚丫，
巧手帮忙打扮它。
做双鞋儿穿脚下，
千里之行乐呵呵。



▶ 运用对折的方法
剪鞋垫，可以一次剪
出左右两个脚形来。
使用剪刀时注意安全。

学生作品



✦ 先画出鞋的外形，然后添画图形将它打扮漂亮。

学习活动

尝试设计制作一双大小合适的鞋垫或拖鞋，并画上自己喜欢的花纹和颜色，或者画一双漂亮而有特色的鞋。

△ 鞋面与鞋底的黏合一定要牢固，而且还要注意美观哦。

剪刀添画

相似形联想添画练习

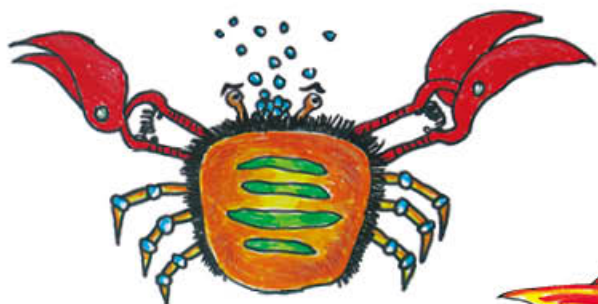
稀奇稀奇真稀奇，
鼻子变成两条鱼，
草帽成了天与地，
剪刀模样更新奇。




▶ 使用剪刀时注意安全。



✦ 试着摆弄你的剪刀，看它能变多少种样式，并和你的同桌说一说，它们分别像什么。



学生作品



▶ 相同形态的剪刀，
可以添画成不同的形象。

学习活动

看一看，想一想，根据剪刀的外形，添画成一幅有趣的画。

小小老虎真威武，大大眼睛圆又鼓，
不吃不喝不会跑，原来是只布老虎。




▶ 布老虎是北方民间玩具中较常见的一种。

▶ 使用剪刀时注意安全。

描画外形

重叠剪制外形

装饰美化



说一说布老虎与真老虎的头部、身躯和尾巴有什么不同。



喜娃(油画) 现代 刘德润

绘画作品中也可以看到人们喜爱的民间儿童服饰——虎头帽。



学生作品

订合或缝合



填充后封口



学习活动

欣赏民间玩具小老虎，尝试用纸质材料制作一只小老虎。

动物世界多故事，成群结队在一起。
玩耍竞技来聚会，奔跑攀爬比高低。





▶ 用拟人的手法画的动物更可爱、有趣哦!

✦ 在动物世界中，有的体形大，有的脖子长，有的尾巴长，有的鬃毛多，说说它们分别是哪种动物。

学习活动

发挥想象，画一幅表现动物聚会或竞技的热烈场面的画。

学生作品



松鼠（中国画）现代 刘继贞

学习用画和剪的方法组合与装饰

你家我家，左邻右舍。男女老幼，形形色色。



弄堂里的老上海人（绘画）

2008 贺友直

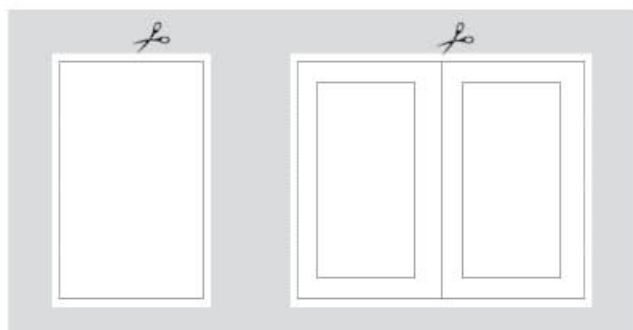
★ 选择右图中的一个
人物，说说他的表情特点。

弄堂里的老上海人（绘画）

2008 贺友直



使用剪刀
时注意安全。

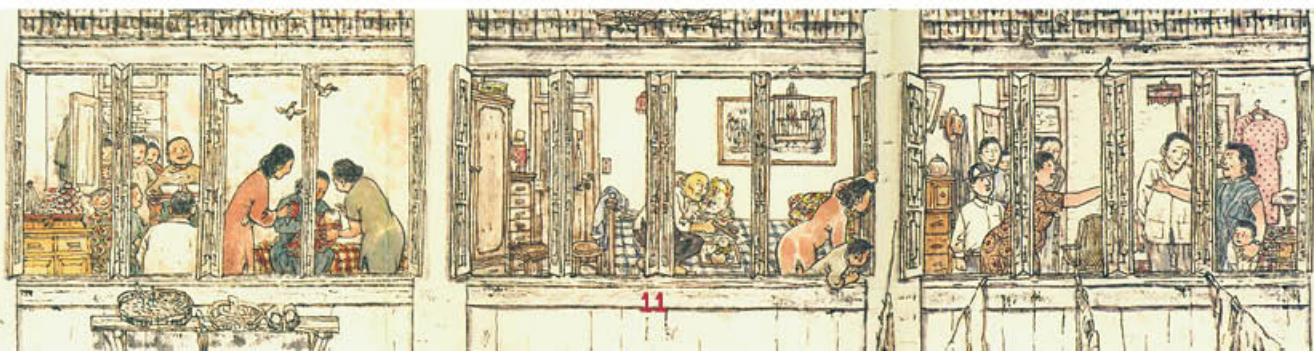


门和窗户剪制平面图

学习活动

请你剪贴一座房屋，运用剪折的方法制作出立体的窗户或门，然后衬上白纸，添画人物的脸。

学生作品



六面怪脸

学习用画和剪的方法组合与装饰

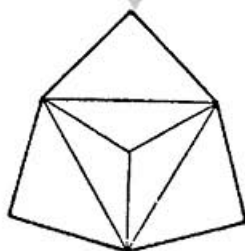
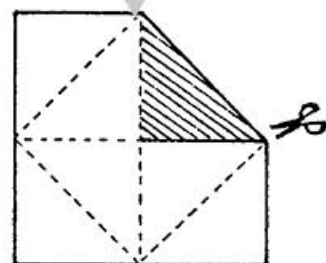
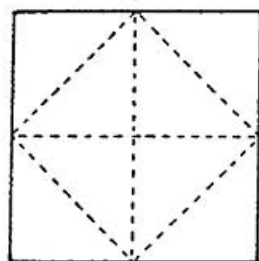
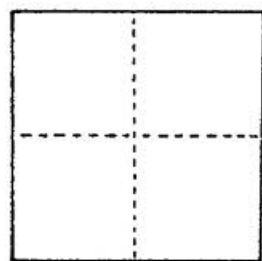
折六面，画怪脸，各种形象来表演。





学生作品

通过对五官的夸张、变形，能设计出许多造型各异的怪脸。



使用剪刀时注意安全。


学习活动

制作几个可爱的六面怪脸，试着用麻绳、羽毛、彩纸等材料，运用剪贴、镂空、穿插等方法进行有趣的装饰。

幸福的日子，
我们在一起。
尽情唱吧，
尽情跳吧，
我们快乐无比！



高原之歌（中国画） 1982 叶浅予





比一比，不同的背景给你的感受有什么不同？

学生作品

学习活动

回忆、观察、体验舞蹈的动作，画一幅快乐舞蹈的图画。



下图中，根据左边画家的舞蹈速写，将右边的舞蹈动作单线添画完整。



一点、两点、七八点，手牵手儿拉长线；
九点、十点、无数点，肩并肩儿连成片。



大碗岛的星期日下午（油画）

1886 修拉（法国）



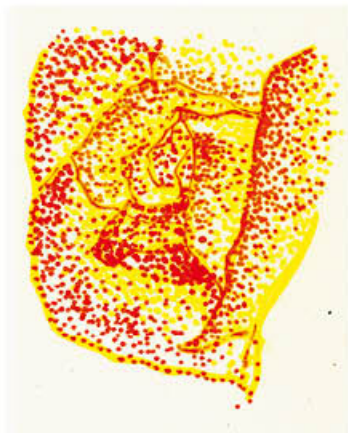
荷塘八月（油画） 1994—1995

孙为民



卢卡斯II（油画）

1987 克洛斯（美国）



★ 在下面的空杯子里点上一些黄点和蓝点，眯起眼睛看看色彩有什么变化。



学生作品

学习活动

用各种彩点来完成一幅有趣的画，然后远移看看颜色的效果。



喜羊羊呀美羊羊，灰太狼呀红太狼，
海宝神气福娃帅，动漫亮相人人爱。



✦ 动漫形象幽默夸张，富于想象，想一想，我们身边有哪些动漫形象？



猫和老鼠



福娃欢欢



海宝



学生作品



学习活动

欣赏动漫录像或动漫图册，大胆地勾画一个动漫形象，并尝试讲讲它的故事。

民间玩具欣赏

泥泥狗，叫嘟嘟；大阿福，胖乎乎。
民间玩具惹人爱，代代流传真幸福。





风筝（北京）



泥泥狗（河南）

民间玩具一般指民间专供儿童玩耍的器具，它们丰富多彩，质朴可爱。



香包（甘肃）

看一看，说一说，上面这个香包用了哪些颜色？



兔儿爷（北京）

学习活动

找一找你喜欢的传统民间玩具，了解它们的故事并说说它们的色彩和形状。

小蜗牛慢慢爬

学习用画、剪等方法组合与装饰

小蜗牛，小蜗牛，
背着房子去旅游。
东张张，西望望，
开开心心慢慢走。







在细长的纸条两面画上重复排列的图形



将纸条卷成蜗牛身体的形状并粘贴好



剪画出小蜗牛的头部和尾部



在蜗牛身体底部粘贴好头部和尾部

多卷几个圈圈，就更像蜗牛了！



大圈套小圈，色彩更缤纷哦！



学生作品



学习活动


请在纸条两面选用美丽的花纹图形重复排列，再卷折成一只可爱的小蜗牛。

纸材制作相框练习

厚厚纸，方又方，
动动手，做相框。
掌握方法加创意，
给照片儿添新装。



你还能想出哪些方法让相框立起来呢？



相框开口的大小要和相片的大小吻合。



学生作品



学习活动

用厚纸做一个能立起来的漂亮相框，装上你喜欢的照片。



湖南杂技团节目

杂技演员本领高，
勤学苦练身手好。
顶灯转碟踩高跷，
惊险滑稽妙妙妙！

▶ 书法、舞蹈与杂技一样，也具有均衡的美感。





杂技戏孩图（中国画）宋代 苏汉臣



学生作品

✦ 你能根据小丑的身高体形为他们的搭人梯表演安排对应的位置吗？你还能设计出其他有趣的组合造型吗？

学习活动

观察杂技演员做的高难动作以及表情、道具、服饰等，把你最喜欢的杂技表演及热闹现场气氛画下来。

我是女生，
扎辫子，花裙子。
我是男生，
剪短发，长裤子。
男生女生都可爱，
学习成长乐开怀。



我是中国的孩子（水粉画）现代 蔡皋



★ 仔细看看图中小朋友喜欢的一些物品，说一说哪些是男生更喜欢的，哪些是女生更喜欢的。

学习活动

说一说男生和女生在外貌特征上的差异，并试着画下来。



学生作品



卵儿圆，虫儿爬，茧儿挂，
蝶儿飞，四格画来记录它。

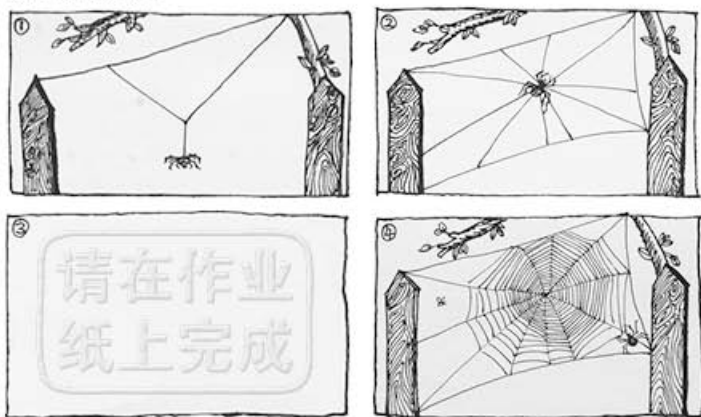


构思时，
应选取事物发
展过程中最精
彩的四个画面。



我的成长

蜘蛛的杰作



想一想，空白格中可以画什么？

决心 (绘画) 1962 华君武



学习活动

说说你感兴趣的
一个事物发展过程
中的四个关键、精彩
的画面，画一幅相关
的四格画，并命名。


学生作品



信封娃娃

用纸材制作小道具开展游戏


彩纸撕起来，形象变起来；
信封戴起来，表演乐起来。



彩纸重叠装饰
时，颜色深浅搭配会
更漂亮！



试试用下列不同特征的服装、发型搭配出不同的人物形象。



学习活动

将废旧的信封左右各撕一个口子，用撕贴的方法装饰成一个信封娃娃戴在手上玩一玩。


影子短，影子长，影子形态多变幻；
看一看，想一想，影子大王啥模样。



左边的长颈鹿是根据谁的影子画出来的？




▶ 从不同的角度来观察影子的轮廓，可添画成不同的形象哦！



学生作品

✧ 试着做做下图中的手影，你还能做出其他的手影吗？




学习活动

画画人物的影子轮廓，看看想想，添画成一幅有趣的画并命名。

描画感受练习

听听曲，唱唱歌，我随歌儿上银河。
画幅画儿表心愿，心中的歌儿画中的线。



儿童歌曲《火车开了》（匈牙利儿歌）

1=c 2/4

1 1 3 1 | 5 5 6 5 | 4 3 2 | 1 - | 1 1 3 1 | 5 5 6 5 | 4 3 2 | 1 - |
4 5 6 | 6 - | 1 7 6 | 5 - | 1 5 3 1 | 5 5 6 5 | 4 3 2 | 1 - ||

儿童歌曲《小小的船》（作曲：胡汉娟）

1=bE 3/4

5 3 5 | 3- 2 | 1 6 3 | 2-- | 5 3 5 | 3- 2 | 1 6 3 |
1 - - | 3 2 3 | 1 1 6 | 1 5 3 | 2 - - | 3 2 3 |
5 6 5 | 3- 2 | 1 6 3 | 1 - - ||



▶ 上面①、②两幅抽象画分别是根据两首歌曲的节奏和旋律绘制成的。

✧ 比较下面③、④两幅作品，说一说哪幅作品是《喧闹声》，哪幅作品是《安静》。



构图-7号的初稿(油画) 1913
康定斯基(俄罗斯)



学习活动

听一听乐曲，唱一唱歌儿，把你的感受画下来。

学生作品



风声

鸟鸣

多种媒材设计与制作练习

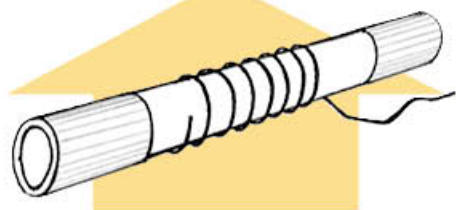
折折纸，弯细丝，
变成动物真奇异。
蹦一蹦，跳一跳，
比比谁的创意妙。



学生作品



✦ 试试看，你能做出双色纸弹簧吗？



▶ 用细铁丝做的小弹簧不但会蹦跳还会摇摆。小心细铁丝扎手哦！

学习活动

折纸或用细铁丝做成小弹簧，再加以装饰，做成蹦蹦跳跳的有趣形象。

泥塑人物造型练习

小小泥团手中拿，
搓搓捏捏变戏法；
捏个泥人真神气，
摆在一起做游戏。



泥孩儿 宋代

仔细观察这些小泥人，除了用捏的方法外，还用了哪些方法来做？你也能运用几种不同方法来做吗？动手试一试吧。



▶ 欣赏下面人物面部造型的几种样式。



学习活动

学生作品

发挥想象，用泥巴捏几个人物形象。

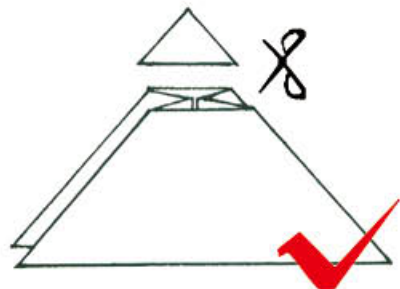

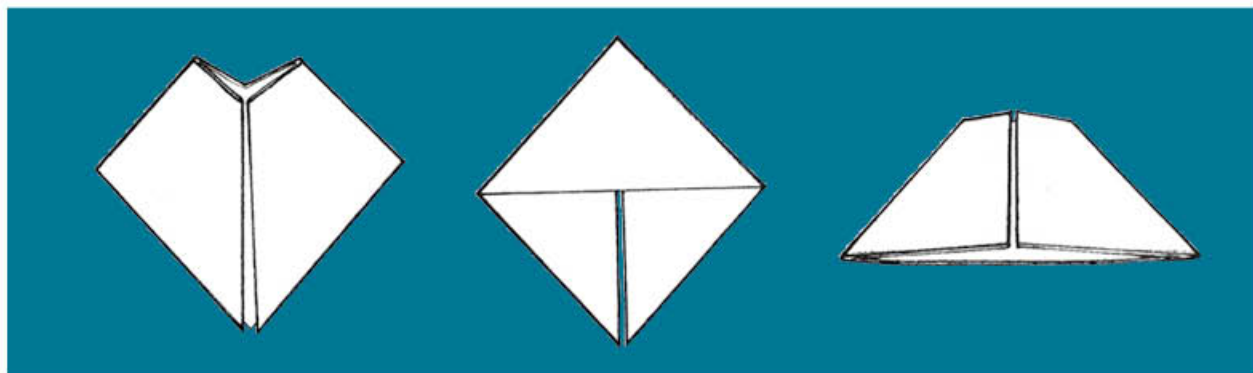
制作小道具开展游戏

小朋友，真聪明，猴子上树纸做成。
折剪添画不能少，看谁做法有创新。



▶ 通过折叠能变出不同的式样。

▶ 使用剪刀时注意安全。



✧ 不同样式的“猴子上树”适合不同的画面内容，你能分别举几个例子吗？



剪个图形贴在尖角上



插接在中间



两手分别上下推动

学生作品



学习活动



制作一个“猴子上树”的玩具，添画上你喜欢的内容，和同学互相交流、玩耍。

学习剪纸

猪儿肥，兔儿乖，
老鼠偷油上灯台。
剪刀底下百兽戏，
神气活现惹人爱。



彩色剪纸
独具一格。



你能看出这些是什么动物吗？
试着剪出它们的外形吧。

试试运用对折的方法剪出更多花纹。

使用剪刀时注意安全。

学生作品



学习活动

抓住动物形体特征，大胆剪出动物的动态，然后用对折剪的方法剪出形内的纹样。

图书在版编目 (CIP) 数据

美术. 二年级. 下册 / 徐冰, 李小山主编. —长沙:
湖南美术出版社, 2013. 5
义务教育教科书
ISBN 978-7-5356-5575-2

I. ①美… II. ①徐… ②李… III. ①美术课—小学—
教材 IV. ①G624. 751

中国版本图书馆CIP数据核字(2012)第169584号

义务教育教科书 **美术** 二年级 下册

湖南美术出版社 编
现代美术教育研究所

主 编: 徐 冰 李小山

责任编辑: 王春林

责任校对: 伍 兰

整体设计: 周 健

封面设计: 戴 宇

出 版: 湖南美术出版社

(长沙市东二环一段 622 号)

重 印: 湖南出版中心

发 行: 湖南省新华书店

印 刷: 湖南天闻新华印务有限公司

开 本: 787 X 1092 1/16

印 张: 3

版 次: 2021 年 11 月第 1 版 第 9 次印刷 (2022 春)

印 数: 1-100 000 册

书 号: ISBN 978-7-5356-5575-2

定 价: 8.89 元 (含课堂练习册)

著作权所有, 请勿擅用本书制作各类出版物, 违者必究。
如有质量问题, 影响阅读, 请与湖南出版中心联系调换。
联系电话: 0731-88388986 0731-88388987

使用记录

教科书登记号

_____ 省（直辖市、自治区）

_____ 市（州）

_____ 县（区）

_____ 学校

教科书状况

班级

签名

时间

领 取

归 还

- 学生不能在本教科书其他任何地方签名或者做标记！
- 教师能在签名处看到学生清晰的签名。
- 在“教科书状况”栏中请使用以下词语：新、良好、一般、较差、损坏。



皮影·武将



ISBN 978-7-5356-5575-2



9 787535 655752 >