

义务教育教科书

# 美术

一年级

上册



全国优秀教材二等奖

MEI  
SHU



浙江人民美术出版社

义务教育教科书

MEI  
SHU

# 美术

一年级

上册

qīn ài de xiǎo péng you dāng nǐ dǎ kāi zhè běn měi  
亲爱的小朋友，当你打开这本美  
shù jiào kē shū de shí hou yǐ jīng shì yī nián jí de xiǎo xué  
术教科书的时候，已经是一年级的小学  
shēng la  
生啦！

zhè běn jiào kē shū jiāng dài nǐ jìn rù yī gè měi de shì  
这本教科书将带你进入一个美的世  
jiè zhè lǐ yǒu bīn fēn de yán sè duō yàng de xíng zhuàng hái  
界。这里有缤纷的颜色、多样的形状，还  
yǒu huà jiā bǐ xià měi miào de tóng huà chā huà zuò pǐn  
有画家笔下美妙的童话插画作品……

nǐ zài sè cǎi dà jiā tíng qiǎo yòng suì zhǐ  
你在《色彩大家庭》、《巧用碎纸  
piàn huā shì diǎn xīn dòng wù shēn shàng de  
片》、《花式“点心”》、《动物身上的  
bān diǎn děng kè zhōng jiāng xué xí shǐ yòng yóu huà bàng cǎi sè  
斑点》等课中将学习使用油画棒、彩色  
shuǐ bǐ zhǐ zhāng cǎi ní děng gōng jù cái liào lái biǎo xiàn zì  
水笔、纸张、彩泥等工具材料来表现自  
jǐ xǐ huān de shì wù  
己喜欢的事物。

ràng wǒ men zài yú kuài de xīn qíng zhōng kāi shǐ qí miào  
让我们在愉快的心情中开始奇妙  
de měi shù xué xí zhī lǚ ba  
的美术学习之旅吧！

浙江人民美术出版社



# 目录

1	走进新天地	2
2	新朋友	6
3	色彩大家庭	8
4	生活中的基本形	10
5	巧用碎纸片	12
6	来来往往的汽车	14
7	字母设计	16
8	奇妙的同心圆	18
9	彩旗飘飘	20
10	纸袋玩偶	22
11	“东西南北”	24
12	秀秀我的玩具	26
13	花式“点心”	28
14	好看的棒棒糖	30
15	小小水果店	32
16	民间面塑	34
17	动物身上的斑点	36
18	画画叶子	38
19	心中的太阳	40
20	画家笔下的童话	42
	美术万花筒	46

义务教育教科书·美术 一年级 上册

浙江人民美术出版社 编

浙江人民美术出版社出版·发行

(杭州市体育场路347号 310006)

浙江省新华书店发行

浙江新华数码印务有限公司印刷

2012年7月第1版

2021年7月第10次印刷

开本：787mm×1092mm 1/16 印张：3

ISBN 978-7-5340-3270-7

定价：6.26 元

著作权所有！请勿擅自用本书制作各类出版物和产品，违者必究！

如发现因印、装质量问题，影响阅读，请与承印厂联系调换。

定价批准文号：浙发改价格〔2019〕319号、〔2020〕331号

举报电话：12345、12315

## 热爱祖国优秀传统文化



象（布、纸）现代 陕西省



猴吃桃（布）现代 陕西省



怪兽（泥）现代 河南省



虎（布）现代 陕西省

zhè xiē yòng ní huò bù zuò de mǐn jiān wán  
这些用泥或布做的民间玩  
jù duō wéi chéng rén sòng gěi ér tóng yǐ shì zhù  
具，多为成人送给儿童以示祝  
fú hé qìng hè de lǐ wù zhè xiē wán jù zào  
福和庆贺的礼物。这些玩具造  
xíng shēng dòng kuā zhāng sè cǎi xiān míng fù  
型生动夸张，色彩鲜明，富  
yǒu qíng qù  
有情趣。



座虎（泥）现代 陕西省





设色花卉草虫（中国画）1944 齐白石



我喜欢水墨画。

小知**识**

中国画的文房四宝：笔、墨、纸、砚。



水粉画真有趣。







我喜欢画线描。




**提示**

油画棒有多种画法，  
可以大胆尝试新花样。


我喜欢使用油画棒。







我喜欢做纸工。



玩泥巴真开心。



永恒的旋转（雕塑）  
1993 李象群

这是我设计的笔筒。



### 学习建议

- 认识美术学习中的工具、材料。
- 说说自己在美术课中喜欢学习的内容。



我还喜欢写生、参观美术馆里的画展……美术课的内容真丰富啊!







好朋友（版画）2007 李平凡



nǐ de hǎo péng you  
你的好朋友  
shì shuí? shuō shuō tā tā  
是谁？说说他（她）  
zhǎng de shén me yàng  
长得什么样。

拍拍手，拉拉手，  
我们成了好朋友。



我知道，这就是我的好朋友！



## 想一想

人的脸形有圆脸形、  
长脸形、方脸形……你的  
好朋友属于哪种脸形？





### 提示

可以从脸形、五官、表情、发型等方面去观察你的好朋友。

假如我们班是一棵茁壮的大树，我就是其中的一片绿叶。



### 学习建议

- 画画你的好朋友。
- 以集体合作的方式完成全班同学的头像组合作品。







大自然色彩缤纷、变化多端，让我们感到如此美丽和神奇！



西部秋色

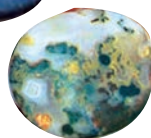



郁金香

guān chá zhè jǐ fú  
观察这几幅  
tú nǐ fā xiàn le nǎ xiē  
图，你发现了哪些  
yán sè  
颜色？



雨花石



nǐ rèn shi xià miàn zhè xiē yán sè ma nǐ xǐ huan nǎ jǐ zhǒng yán sè wèi shén me  
你认识下面这些颜色吗？你喜欢哪几种颜色？为什么？







用色彩美化的房间很好看!



### 提示

可以先用纸剪出不同的形状，再进行涂色。



1. 用厚纸剪出调色盘的形状。



2. 用油画棒涂色。



3. 用手指涂抹，使颜色相互混合。




4. 观察颜色混合后的效果。



### 学习建议

● 用自己喜欢的颜色进行涂色练习。

### 学生作品



色彩习作 (一)



色彩习作 (二)




# 4

## shēng huó zhōng de jī běn xíng 生活中的基本形



了解生活中的各种形状，并尝试进行造型表现。



北京 国家大剧院



苏州园林 圆洞门






埃及 金字塔

guān chá zhè xiē jiàn zhù tú piàn nǐ  
观察这些建筑图片，你  
fā xiàn le nǎ xiē yǒu qù de jī běn xíng  
发现了哪些有趣的基本形？







**说一说**

这些生活中常见的物品是些什么形？说一说自己知道的各种基本形。

**想一想**

你还能画出什么样的基本形？

**学生作品**



**学习建议**

高高的楼房


● 运用不同的基本形，画画身边的物品或景色。



上海 浦东




bù guī zé xíng zhuàng de fèi  
不 规 则 形 状 的 废  
jiù zhǐ piàn jīng guò xiǎng xiàng tiān  
旧 纸 片 经 过 想 象 、 添  
huà kě yǐ biàn chéng shén me  
画 ， 可 以 变 成 什 么 ？







学生作品



提示

转换纸片的角度进行观察，纸的不规则形状就会有不同的想象，可以添画出不同的形象。



我的爸爸



猜猜我是谁



怪兽来啦



学习建议

- 用任意一张碎纸片进行想象添画。
- 把一张废纸撕出的碎纸片全部利用起来进行组合，然后再想象添画。



# 6

## lái lái wǎng wǎng de qì chē 来来往往的汽车



尝试用撕纸、拼贴的方法制作汽车。



轿车

zhè xiē qì chē yī  
这些汽车一  
bān shì yóu nǎ xiē bù fēn  
般是由哪些部分  
zǔ chéng de ?  
组成的？



公交车



救护车



### 说一说

仔细观察路上来往的汽车，它们的外形有什么不同？



消防车



两厢轿车



厢式大货车






## 制作步骤



### 提示

先撕出车的外形，再拼贴车轮、车窗等。



## 学生作品



大马路，车真多



### 学习建议

- 用撕纸、拼贴的方法表现你喜欢或想象中的汽车。
- 在纸箱、纸盒上拼贴，做出汽车的样子，玩一玩车来车往的游戏。




看看谁的汽车做得美！





nǐ néng shuō shuō zhè xiē  
你能说说这些  
zì mǔ tè bié de dì fāng ma  
字母特别的地方吗？



提示

根据字母的形状特点，进行新奇、有趣的想象。







e




同一个字母可以有不同的设计。



字母鱼

学生作品



字母的联想



学习建议

● 用绘画或拼贴的方法设计字母。



可爱的字母房子





学习用色彩画同心圆，  
尝试画面构成练习。



北京人民大会堂万人大礼堂穹顶

zài zì rán jiè hé wǒ  
在自然界和我  
men de shēng huó zhōng jīng  
们的生活中经  
cháng kě yǐ kàn dào tóng xīn  
常可以看到同  
yuán de wén yàng nǐ jiàn  
圆的纹样，你  
dào guo nǎ xiē tā men gěi  
到过哪些？它  
le nǐ zěnyàng de gǎn jué  
给了你怎样的  
感觉？



马家窑文化彩陶



树轮



### 说一说

在下面这幅作  
品里，你看到了哪  
些色彩？



洋葱



蜘蛛网



方块与同心圆（丙烯画）1913 康定斯基（俄罗斯）



波纹





比较上面两个同心圆的色彩效果，看看有什么不同。

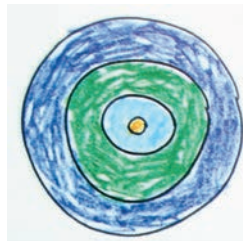


我们画的同心圆好看吗？



### 提示

用油画棒、水彩笔等绘画工具画同心圆。



### 学生作品



同心圆习作（一）



同心圆习作（二）

### 学习建议

● 选择喜欢的颜色画同心圆，把大家的作品拼在一起进行欣赏。







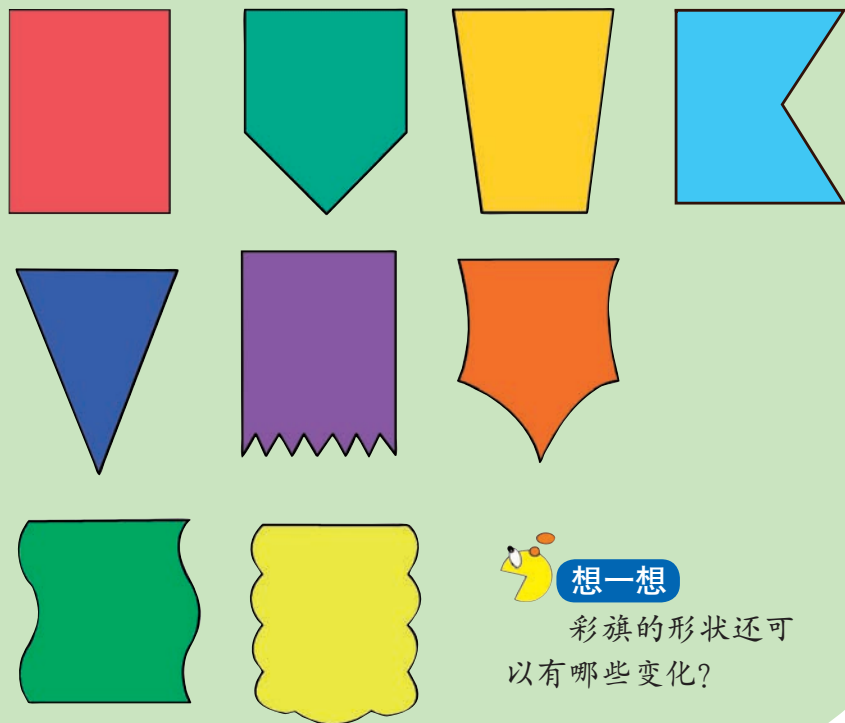
nǐ zài nǎ lǐ  
你在哪里  
jiàn dào guo cǎi qí  
见到过彩旗？  
wèi shén me yào xuán  
为什么要悬  
guà cǎi qí  
挂彩旗？



### 小知识

城市道路上的斑马线是  
人行横道线，人们过马路时  
一定要走斑马线。





### 想一想

彩旗的形状还可以有哪些变化？



### 学习建议

- 制作一面用添画或拼贴的方法装饰的小彩旗。
- 与同学们一起用各种彩旗布置教室或校园。






zhè xiē yòng xìn fēng huò zhǐ lín  
这些用信封或纸拎  
dài zuò de zhǐ dài wán ǒu dōu hěn qiǎo  
袋做的纸袋玩偶都很巧  
miào nǐ xǐ huan nǎ yī gè  
妙，你喜欢哪一个？





## 制作步骤



1. 将信封两侧剪开口子，用彩纸剪贴出小动物的头像。



### 提示

信封的开口应朝下。



2. 将小动物的头像粘贴到信封的上部。

3. 装饰细节。



## 想一想

信封两侧该怎么剪开口子才能让手指伸出来？



## 学习建议

- 用信封或纸拎袋做个有趣的纸偶。
- 用自己做的纸偶和同学一起玩游戏。





nǐ néng kàn dǒng dōng xī nán běi de zhé fǎ ma zěnyàng jiāng dōng  
你能看懂“东 西 南 北”的折法吗？怎样将“东  
xī nán běi biàn chéng zuǐ ba huì dòng de dòng wù zhé zhǐ wán jù  
西南北”变成嘴巴会动的动物折纸玩具？

## 折纸步骤



1. 将正方形的纸沿斜角对折两次后打开。



5. 插入手指，“东 西 南 北”就会动了！



2. 分别将四角往内，向中心的交叉点折。



4. 再将纸翻过来，把四角拉开。



3. 将纸翻过来，再将四角往内折一次。




6. 发挥想象，用添画或拼贴的方法做成动物折纸玩具。



### 想一想

如何设计出彩色的“东西南北”？

你还能折出其他动物朋友来吗？



### 学习建议

- 折出“东西南北”，装饰成嘴巴会动的动物折纸玩具。
- 将“东西南北”套在手指上，与同学玩动物对话的游戏。







欣赏和了解玩具，感受造型与色彩等特点。



nǐ zuì xǐ huan shén me wán jù  
你最喜欢什么玩具？



想一想

图中的这些玩具在造型和色彩上有哪些吸引人的地方？





### 说一说

玩具的种类很多，按材质分有毛绒、塑料、木制、草编玩具等。请说一说，还有哪些其他材质的玩具？



### 学习建议

●和好朋友一起欣赏自己最喜欢的玩具，说说玩具的造型、色彩和材质的特点。







gè shì gè yàng de  
各式各样  
de diǎn xīn shì zěn yàng  
的“点心”是怎样  
zuò chū lái de  
做出来的？



### 提示


注意各种形状和颜色的变化。





### 想一想

这些小“点心”的装饰方法有哪些？



罗宋“面包”



星星花“蛋糕”



奇巧“小松糕”



圣诞“姜饼”

### 学生作品



qiáo gè zhǒng  
瞧，各种  
hǎo kàn de diǎn xīn  
好看的“点心”  
duān shàng lái le!  
端上来了！



### 学习建议


●用彩泥做好看的花式“点心”，并给“点心”取一个好听的名字。





nǐ jué de zhèxiē bàng  
你觉得这些棒  
bàng táng kě ài ma  
棒糖可爱吗？





### 提示

用彩泥仿制的“棒棒糖”，一定不能吃哦！



### 学习建议

● 用彩泥做一做好看又好玩的“棒棒糖”，举办一个“糖果展览会”。





nǐ rèn shi nǎ xiē shuǐ guǒ      zuì  
你认识哪些水果？最  
xǐ huan chī nǎ jǐ zhǒng shuǐ guǒ  
喜欢吃哪几种水果？



提示

仔细观察水果的形状和色彩特点。






## 制作步骤



1. 用团的方法做出苹果的形状。



2. 在“苹果”的上端用笔戳出小凹坑。



3. 在小凹坑里插入小枝条或硬卡纸条做果柄。



4. 做一两片小叶子，粘在果柄处。



## 学习建议

- 用彩泥制作自己喜欢的几种水果。
- 以小组合作的形式，用各自完成的作品布置“水果店”，进行游戏。



5. 一只香甜的“大苹果”就做好啦！







老虎花谷卷(面塑)现代 陕西省华县

zhè zhī xiǎo huā  
这只小花  
hǔ tóu bù zhuāng shì de  
虎头部装饰的  
hú dié méi huā jú  
蝴蝶、梅花、菊  
huā mǔ dan děng nǐ  
花、牡丹等,你  
néng zhǎo chū lái ma  
能找出来吗?

在陕西省华县,人们把花虎送给新婚夫妇,祝愿他们生的宝宝像老虎一样活泼健壮。

小知**识**

人们在制作面食的时候,利用面团的可塑性创造出各种造型与样式。其中面花也叫花馍,多是在蒸制出来的馍馍上,饰以吉祥纹样和鲜艳色彩,表现人们对美好生活的期盼。



关羽(面塑)现代 李金城



娃娃骑狮（面塑）现代 山西省定襄



### 想一想

左边这只狮子的鬃毛是怎么做出来的？用了哪些干果来装饰？



剪面花的艺人



书童（面塑）现代 山西省阳城



### 提示

左边这件面花作品颜色很特别，是刷了糖水再烘烤过的。



戴铃花虎（面塑）现代 陕西省洛川



### 说一说

你是不是在街上见过这些面塑小人呢？



### 学习建议

● 了解民间面塑的有关知识，说说自己喜欢怎样的民间面塑。






观赏动物身上各异的斑点，并尝试进行点的表现。






母子豹（中国画）1993 吴冠中



nǐ rèn shi zhè xiē dòng  
你认识这些动  
wù ma tā men shēn shang  
物吗？它们身上  
de bān diǎn yǒu shén me bù  
的斑点有什么不  
tóng hái yǒu nǎ xiē dòng wù  
同？还有哪些动物  
shēn shang yǒu bān diǎn  
身上有斑点？










### 想一想

下面这两幅图，哪一幅的点更有变化？



### 学习建议

● 找一找身上有斑点的动物，并了解动物斑点的作用。收集它们的图片，感受斑点的趣味，并选择合适的画笔画一画。








观赏不同的叶子，并  
用线条进行表现。




yuè mù de sè cǎi  
悦目的色彩、  
qí miào de yè mài yuán  
奇妙的叶脉，原  
lái yè zi nà me měi  
来叶子那么美！





**提示**

注意用线的变化来表现叶脉和纹路。

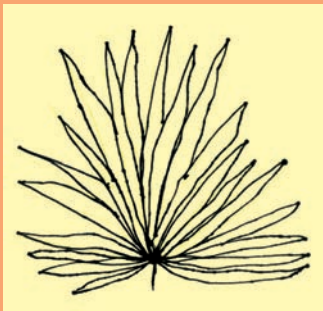


**学习建议**

- 收集各种形状、颜色的叶子，进行观察和比较。
- 挑选自己喜欢的一片叶子，用线条写生。

**学生作品**

叶子习作








成都金沙遗址出土的太阳神鸟金箔

nǐ jué de shén me shí hou de  
你 觉 得 什 么 时 候 的  
tài yáng zuì měi wèi shén me  
太 阳 最 美 ？ 为 什 么 ？



第十三届希腊特殊奥林匹克运动会  
吉祥物——太阳神阿波罗



### 想一想

太阳神鸟金箔上的四只鸟  
和十二道火焰的纹样有着怎样  
的寓意？



### 说一说

这些太阳形象有什么不同？  
你想画的太阳是什么样的？



### 提示

可以把太阳当作好朋友来画。



和太阳娃娃一起做游戏



太阳妹妹



太阳好朋友



### 学习建议

- 画一个想象中的太阳。
- 画一幅有关太阳的想象画。






蓝色的夜晚很宁静，两个小主角的出现使画面变得静中有动。

月光长廊（插画）现代 王晓明

梦幻般的童话世界伴随我们成长，像泉水一样滋养着心灵。

让我们细细品味画面，在无限的遐想中进入童话的美妙意境。

nǐ xǐ huan kàn tóng huà ma nǎ xiē tóng huà gù shì ràng nǐ nán wàng ? nǎ xiē chā huà gěi nǐ dài lái le měi hǎo de gǎn shòu ?  
你喜欢看童话吗？哪些童话故事让你难忘？哪些插画给你带来美好的感受？



不同大小的动物的组合排列很有节奏感，就像琴声里一个个美妙的音符。

梨子提琴（插画）现代 何艳荣





红鞋子（插画）现代 赵晓音

植物的叶子通过黄绿色和蓝绿色区别前后关系。

大大的鞋子衬托出小老鼠的小巧可爱。

草地的嫩绿色和鞋子的橘红色对比让画面很明亮。



下面这幅画用S形的构图表现了蟋蟀的灵动和活泼。



馋嘴的小老鼠（插画）现代 黄纓



在画家的笔下，平凡的景物、常见的小动物等借助细腻的笔触、生动的造型、丰富的色彩，显得那么栩栩如生。

在牛肚子里旅行（插画）现代 钦吟之





这些京剧猫的走路姿势，让我们似乎听到了阵阵的锣鼓声和脚步声。

京剧猫之长坂坡（插画）现代 熊亮



神笔马良之二（插画）现代 江健文




雪人和火苗（插画）现代 熊亮

### 说一说

画面能表达角色的情感。比较这两幅画，你觉得哪幅表达了快乐？哪幅表达了孤独？你是怎样看出来的？





夜（插画）现代 永田萌（日本）



爱丽丝漫游仙境（插画）现代 王晓明



爱丽丝漫游仙境（插画）现代 妮可·克雷弗克斯（英国）



### 试一试

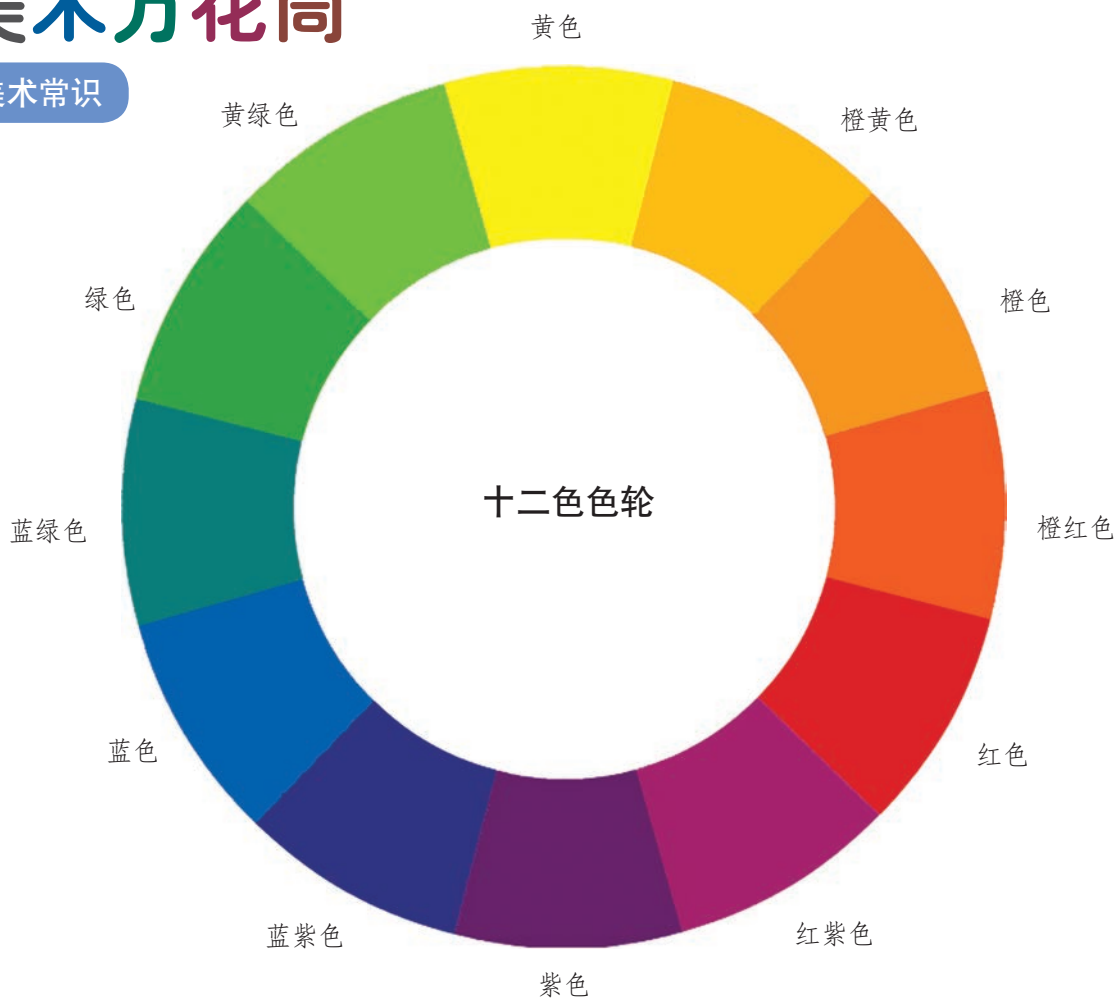
仔细观察这三幅画，  
找一找奇妙之处在哪里。



### 学习建议

● 和同学一起欣赏喜欢的童话插画，并交流喜欢的理由。





### 线的几种画法


线是造型的基本元素。

线主要有直线和曲线两大类。直线给人以冷静、坚硬的感觉，曲线给人以活泼、柔和的感觉。不同的笔以及运笔的轻重、缓急，可以使线条变化无穷，产生各种美感。



### 点的几种画法

点通过疏密变化的排列、形状和大小的不同，可以表现出一种节奏感。



## 温馨提示



● 端正坐姿。



● 正确的握笔法。



● 画完之后，将桌子收拾干净。



● 做完泥塑要洗手。

## 美术教科书使用与评价表

班级	姓名	本学期最喜欢的课	本学期我最满意的一幅作业	我的愿望





# 一年级 上册

浙江人民美术出版社 编

主 编：潘公凯

执行主编：李永正 管慧勇

编写人员：马 宁 黄晓峰  
朱国华 吴立文  
袁 亚 顾晓倩

责任编辑：马 宁 黄晓峰

装帧设计：黄晓峰

义务  
教育  
教科  
书

美  
术

一  
年  
级

上  
册



绿色印刷产品

定价批准文号：浙发改价格〔2019〕319号、〔2020〕331号 举报电话：12345、12315



定价：6.26 元