



全国优秀教材二等奖

义务教育教科书

美术

一年级 下册





美术万花筒

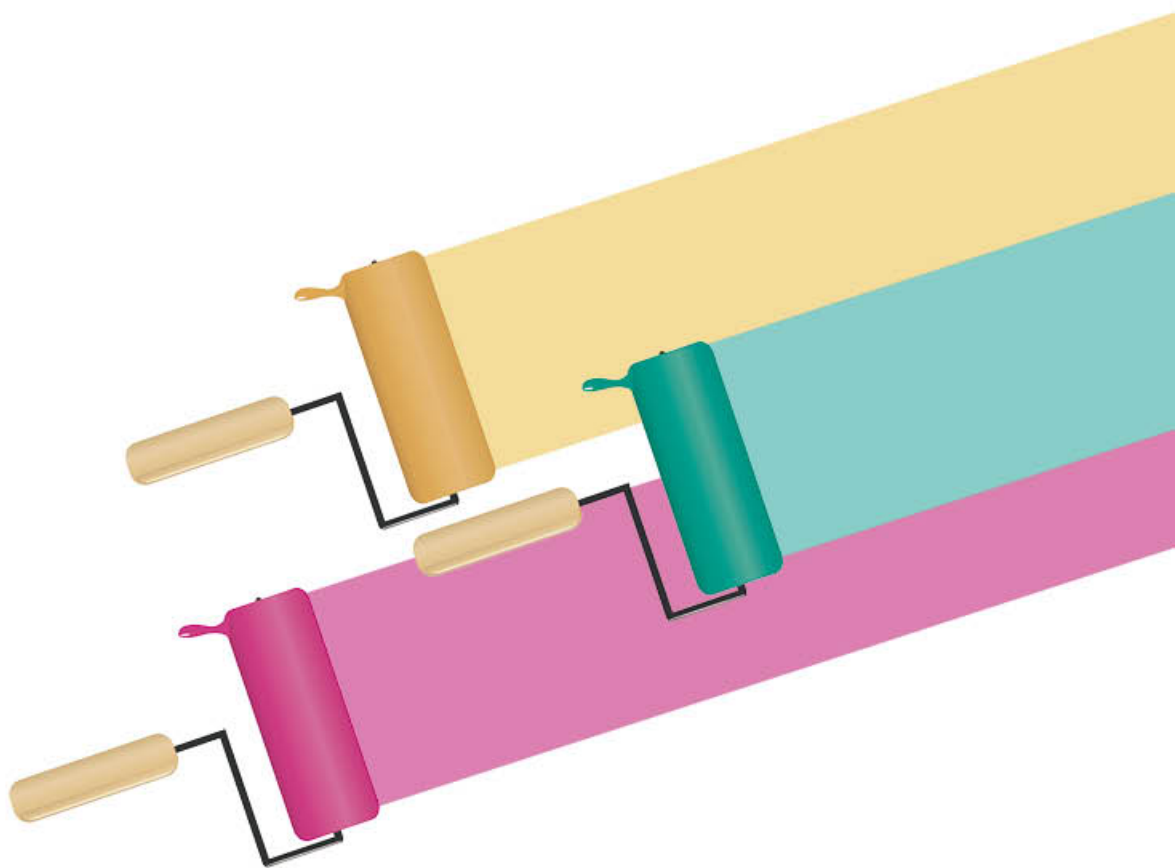


▲ 要和平 (卢旺达)

外国小朋友的作品

▼ 在山丘上 (俄罗斯)





义务教育教科书

美术

一年级
下册

主 编

徐 冰 李小山

副主编

宋子正 黎 丹 刘勉怡 陈卫和 黄 啸 陈淑霞

本册编写人员

颜湘萍 文艺芬 罗 丽 王 琴 杨群芳

梁 辉 彭海鳌 邓 军 范 双 何 娟

夏红专 张 欣 彭 敬 杨立红 陈以文

郭小红

出版说明

本教材以《中共中央国务院关于深化教育改革，全面推进素质教育的决定》、《国家中长期教育改革和发展规划纲要（2010—2020年）》为指针，依据教育部制定的《义务教育美术课程标准（2011年版）》而编写，是面向全国中小学生进行素质教育的美术课程修订教材。

本教材以促进人的全面发展为出发点，以公民必备的美术知识与技能为基础，注意贴近同学们的学校生活和社会生活，适应同学们的情意和认知要求，强调美术教学过程的情趣性，激发学生的学习兴趣，使之在感受、体验和探究的过程中，掌握学习方法，提高审美感受 and 创新能力，奠定终身学习的基础。

本教材的编写，得到了中央美术学院、首都师范大学、广州美术学院、湖南省教科院、长沙市教科院以及部分美术教师的大力支持和帮助，在此向他们表示衷心的感谢！

目录

- | | | | | | |
|------|--|----|------|------------------------------------|----|
| 第1课 | xiǎo yǔ shā shā
小雨沙沙 | 2 | 第12课 | dòngwùchànggē de múyàng
动物唱歌的模样 | 24 |
| 第2课 | ruǎn mián mián de yún
软绵绵的云 | 4 | 第13课 | cǎi ní lián lián kàn
彩泥连连看 | 26 |
| 第3课 | shǒu xíng tiān huà
手形添画 | 6 | 第14课 | jiǎn duì chèn yú xíng
剪对称鱼形 | 28 |
| 第4课 | huà zhōng huà
画中画 | 8 | 第15课 | huì fēi de chì bǎng
会飞的翅膀 | 30 |
| 第5课 | yóu xiǎo biàn dà de huà
由小变大的画 | 10 | 第16课 | biàn sè lóng
变色龙 | 32 |
| 第6课 | xiǎo rén guó
小人国 | 12 | 第17课 | dì xià wáng guó
地下王国 | 34 |
| 第7课 | nǐ de jiā wǒ de jiā
你的家 我的家 | 14 | 第18课 | miè huǒ yīng xióng
灭火英雄 | 36 |
| 第8课 | dài shǔ mā ma de kǒu dai
袋鼠妈妈的口袋 | 16 | 第19课 | gōng jiāo chē shàng
公交车上 | 38 |
| 第9课 | yǒu qù de tà yìn
有趣的拓印 | 18 | 第20课 | wǒ ài wǒ jiā
我爱我家 | 40 |
| 第10课 | tà yìn huā wén zǔ hé huà
拓印花纹组合画 | 20 | 第21课 | xiǎo shù kuài kuài zhǎng
小树快快长 | 42 |
| 第11课 | jiǎn tiē zǔ pīn xiǎo cūn zhuāng
剪贴组拼小村庄 | 22 | 第22课 | zhé dà zuǐ ba
折大嘴巴 | 44 |

■ 欣赏·评述 ■ 造型·表现
■ 综合·探索 ■ 设计·应用


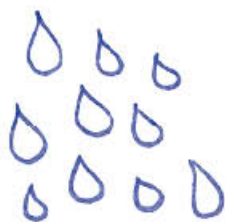



shā shā shā shā shā shā xiǎo yǔ luò zài tián yě li
沙沙沙，沙沙沙，小雨落在田野里，
huār kāi cǎo zhǎng chén shuì de dà dì xǐng lái le!
花儿开，草儿长，沉睡的大地醒来了！



xiǎo yǔ luò zài tián yě li huār lè de zhāng zuǐ ba miáo er
小雨落在田野里，花儿乐得张嘴巴，苗儿
lè de xiàng shàng pá
乐得向上爬。

yǔ de yàng zi yǒu hěn duō zhǒng bù tóng de huà fǎ
雨的样子有很多种不同的画法。



xué shēng zuò pǐn
学生作品

xiǎng xiàng yī xià xiǎo huā er xiǎo cǎo er
想象一下小花儿、小草儿

hē yǔ shuǐ de yàng zi
喝雨水的样子。

gōu lè wài xíng
勾勒外形



miáo huì biǎo qíng
描绘表情



tiān jiā yán sè
添加颜色



xué xí huó dòng
学习活动

guānchá chūntiān de xiǎo yǔ zhǎn kāi xiǎngxiàng huà yī huà
观察春天的小雨，展开想象，画一画

yǔ zhōng xiǎo cǎo er xiǎo huā er xiǎo dòng wù de kě ài mú yàng
雨中小草儿、小花儿、小动物的可爱模样。

软绵绵的云

柔软的线条·云的形状与情景

yúnr duǒ duǒ tiān shàng piāo yòu xiàng xiǎo gǒu yòu xiàng māo
云儿朵朵天上飘，又像小狗又像猫。

fēi shàng yún tiān wán yī wán bái yún duī zuò yóu lè chǎng
飞上云天玩一玩，白云堆作游乐场。



zǐ xì qiáo yī qiáo yún xiàng shén me
仔细瞧一瞧，云像什么？





三片云（油画）现代 朱伟



xué shēng zuò pǐn
学 生 作 品



yòng hú xiàn huà jǐ zhǒng ruǎn
用 弧 线 画 几 种 软

mián mián de yún duǒ xíng zhuàng
绵 绵 的 云 朵 形 状 。



xué xí huó dòng
学 习 活 动


xiǎng xiàng xiǎo péng yǒu men zài yún shàng
想 象 小 朋 友 们 在 云 上

wán shuǎ de qíng jǐng zài huà yī huà
玩 耍 的 情 景 ， 再 画 一 画 。

描形·观察、想象添画

wǒ yǒu yī shuāng mó huàn shǒu qiān zī bǎi tài biàn huà duō
我有一双 魔幻手，千姿百态变化多；

biàn xiǎo tù ya biàn xiǎo gǒu biàn lái xǔ duō hǎo péng you
变小兔呀，变小狗，变来许多好朋友。



wán wán bǎi shǒu xíng yóu xì shuō shuō gè zhǒng shǒu xíng gěi nǐ dài lái nǎ xiē lián xiǎng
玩玩摆手形游戏，说说各种手形给你带来哪些联想。





miáo wài xíng
描外形

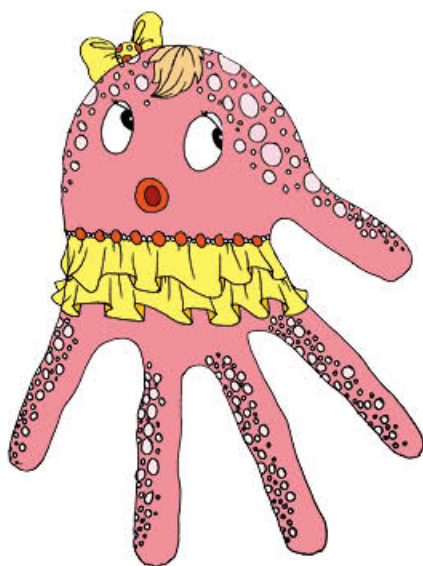


huà xì jié
画细节


tóng yàng de shǒu xíng kě yǐ tiān huà chéng
同样的手形可以添画成

bù tóng de xíng xiàng
不同的形象。

xué shēng zuò pǐn
学生作品



shàng sè wán chéng
上色完成



xué xí huó dòng
学习活动

bǎ shǒu de wàixíng miáo xià lái tiān huà chéng yǒu qù de xíng xiàng
把手的外形描下来，添画成有趣的形象。

物与物的联想·大与小



huà hǎo lǎo shǔ zài huà māo ,
画 好 老 鼠 再 画 猫 ,
huà zhāng dà chuáng māo er mián
画 张 大 床 猫 儿 眠 ;
yī céng yī céng yòu yī céng
一 层 一 层 又 一 层 ,
xiǎo xiǎo dà dà zǒng guān lián 。
小 小 大 大 总 关 联 。

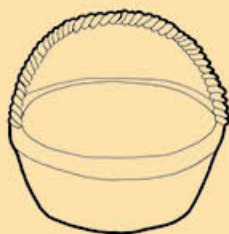




zài mó gu xíng de wài
在蘑菇形的外

wéi jiā huà lán zi hái shì sǎn
围加画篮子还是伞?

shuō shuō nǐ de lǐ yóu
说 说 你的理由。



xué xí huó dòng
学 习 活 动

xiān huà yī gè jiǎn dān de xíng xiàng rán
先画一个简单的形象，然

hòu zài tā de wài wéi jiā huà qí tā xíng xiàng
后在它的外围加画其他形象，

shuō shuō nǐ de chuàng yì
说 说 你的创意。

★ 第5课

yóu xiǎo biàn dà de huà
由小变大的画

小情景到大情景的联想



jiā yī jiā tiān yī tiān
加一加，添一添，

huà wán zhè biān huà nà biān
画完这边画那边。

kàn yī kàn lián yī lián
看一看，连一连，

xiǎo jǐng biàn zuò dà huà miàn
小景变作大画面。





xué sheng zuò pǐn
学 生 作 品



shàng xià zuǒ yòu tiān
上 下 左 右 添

xué xí huó dòng
学 习 活 动

jiā de huà miàn qíng jǐng néng
加 的 画 面 情 景 能

zài chāi kāi de xiǎo zhǐ hé huò xiǎo zhǐ piàn shàng cóng
在 拆 开 的 小 纸 盒 (或 小 纸 片) 上 , 从

gòu lián jiē qǐ lái!
够 连 接 起 来 !

yī kuài kāi shǐ huà yī fú yóu xiǎo biàn dà de huà
一 块 开 始 , 画 一 幅 由 小 变 大 的 画 。

大小转换·画场景

xiǎo biàn dà dà biàn xiǎo xiǎo rén guó li qù tàn qí
小变大，大变小，小人国里去探奇。

chá bēi biàn fēi dié pí xié chéng le dà fáng zi
茶杯变飞碟，皮鞋成了大房子！



《格列佛游记》插图 佚名（意大利）



hā ha wǒ biàn xiǎo
哈哈！我变小

le zhōu wéi de yī qiè dōu
了，周围的一切都

hěn mò shēng
很陌生。

★ jiāng xiǎo de wù pǐn huà
将 小 的 物 品 画

dà huì yǒu yì xiǎng bù dào
大， 会 有 意 想 不 到

de xiào guǒ xiǎng xiǎng hái
的 效 果。 想 想 还

yǒu shén me xiǎo wù pǐn kě yǐ
有 什 么 小 物 品 可 以

zhè yàng huà
这 样 画。



xué shēng zuò pǐn
学 生 作 品




xué xí huó dòng
学 习 活 动

shuō shuō xiǎo rén guó de gù shì huà huà xiǎo rén guó de chǎng jǐng
说 说 小 人 国 的 故 事， 画 画 小 人 国 的 场 景。

大体方位 · 房屋特征

nǐ de jiā wǒ de jiā xué xiào lián jiē nǐ wǒ tā
你的家，我的家，学校连接你我他。



先安排好学校的位置，然后按照距离和方位的不同，再

安排好自己家和同学家，最后用道路把几个建筑连接起来。



xué xí
学 习
huó dòng
活 动

huà yī fú dì tú ràng rén kàn le bù jǐn zhī dào nǐ de jiā fù jìn tóng xué
画一幅地图，让人看了不仅知道你的家、附近同学

de jiā hé xué xiào de wèi zhì hái zhī dào zěn me zǒu kě fēn xiǎo zǔ wán chéng
的家和学校的位置，还知道怎么走。（可分小组完成）

dài shǔ mā ma de kǒu dai 袋鼠妈妈的口袋

袋鼠的形状特征·联想



dài shǔ mā ma yǒu gè kǒu dai
袋鼠妈妈，有个口袋。

kǒu dai lǐ miàn yǒu gè guāi guāi
口袋里面，有个乖乖。

dōng zhāng xī wàng duō me zì zài
东张西望，多么自在。


lǚ xíng guān guāng bù yòng chū lái
旅行观光，不用出来。



shuō yī shuō dài shǔ mā ma de
说一说，袋鼠妈妈的

kǒu dai li hái néng fàng shén me
口袋里还能放什么？






xué shēng zuò pǐn
学 生 作 品



xué xí huó dòng
学 习 活 动

dài shǔ mā ma de kǒu dai kě shén qí le bǎ
袋鼠妈妈的口袋可神奇了，把

yǒu guān dài shǔ mā ma kǒu dai de qù shì huà xià lái ba
有关袋鼠妈妈口袋的趣事画下来吧！





nǐ lái cāi wǒ lái zhǎo
你来猜，我来找，
měi lì huā wén zhēn bù shǎo
美丽花纹真不少。
xué tà yìn zǐ xì qiáo
学拓印，仔细瞧，
xiǎo zhǐ piàn shàng cáng ào miào
小纸片上藏奥妙。

zhù yì guān chá tú zhōng xiǎo péng
注意观察图中小朋

yǒu wò bǐ de fāng shì tà yìn shí yòng
友握笔的方式，拓印时，用

lì jūn yún zhǐ zhāng bù néng yí dòng
力均匀，纸张不能移动。


xún zhǎo shí wù
寻找实物



tà yìn
拓印



huā wén xiào guǒ
花纹效果





xué shēng zuò pǐn
学 生 作 品



bǐ yī bǐ xià miàn nǎ yī fú huā wén de tà
比一比，下面哪一幅花纹的拓

yìn xiào guǒ zuì hǎo wèi shén me
印效果最好，为什么？



xué xí huó dòng
学 习 活 动


zhǎo jǐ zhǒng kě yǐ tà yìn chū huā wén de wù tǐ yòng yóu huà bàng huò cǎi sè qiān
找几种可以拓印出花纹的物体，用油画棒或彩色铅

bǐ bǎ huā wén tà yìn xià lái
笔把花纹拓印下来。

第 10 课

tà yìn huā wén zǔ hé huà 拓印花纹组合画

熟悉拓印技巧 · 纹理组合 · 拼贴



窗 何未谜

tà huā wén zǔ tú àn
拓花纹，组图案，
biàn chū tī tián hé dà shān
变出梯田和大山。
sī bǎi pīn tiē yòu biàn yàng
撕摆拼贴又变样，
tà yìn zǔ hé zhēn hǎo wán
拓印组合真好玩。

xué shēng zuò pǐn
学生作品





duō cì tà yìn
多次拓印



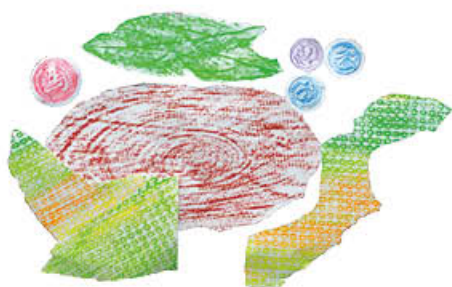
▶ bǎi hǎo le zài zhān
摆好了再粘

tiē kě yǐ wán chéng de
贴，可以完成得

yòu kuài yòu hǎo
又快又好！



sī suì chóng zǔ
撕碎重组



★ gǎi biàn tà piàn de wèi zhì bǎi yī bǎi pīn yī pīn kàn kan yǒu shén me bù tóng
改变拓片的位置，摆一摆、拼一拼，看看有什么不同。



xué xí huó dòng
学习活动

zài yī zhāng zhǐ shàng duō cì tà yìn bù tóng wù tǐ de huā wén huò zhě sī tiē jǐ zhāng
在一张纸上多次拓印不同物体的花纹，或者撕贴几张

bù tóng huā wén de tà piàn bǎ tā men zǔ hé chéng yī fú xīn qí yǒu qù de huà
不同花纹的拓片，把它们组合成一幅新奇有趣的画。



第 11 课

jiǎn tiē zǔ pīn xiǎo cūn zhuāng

剪贴组拼小村庄

认识基本形 · 基本形的拼贴 · 画面组合



小朋友的画

zhèng fāng xíng cháng fāng xíng
正方形，长方形，

hái yǒu yuán xíng sān jiǎo xíng
还有圆形三角形。

pīn yī pīn bǎi yī bǎi
拼一拼，摆一摆，

biàn le fáng zi biàn cūn zhuāng
变了房子变村庄。



nǐ néng zhān tiē chū bù tóng
你能粘贴出不同

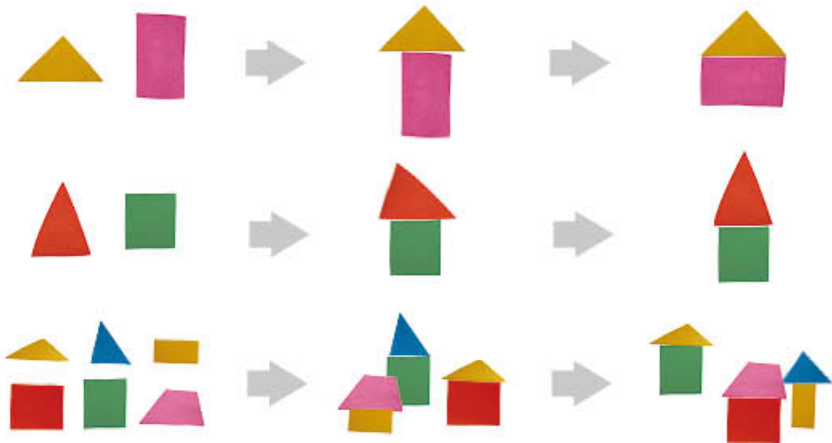
xíng zhuàng de shù ma
形状的树吗？

jiǎn dān de tú xíng ,
简单的图形，


jīng guò bù tóng de bǎi fàng ,
经过不同的摆放，

kě yǐ pīn chū gāo ài
可以拼出高、矮、

pàng shòu de fáng zi
胖、瘦的房子！



zhǎo yī zhǎo shàng miàn liǎng fú huà yǒu shén me xiāng tóng hé bù tóng de dì fang
找一找，上面两幅画有什么相同和不同的地方？



xué shēng zuò pǐn
学生作品



xué xí huó dòng
学习活动

yòng cǎi zhǐ sī tiē huò jiǎn tiē chū
用彩纸撕贴或剪贴出

měi lì de xiǎo cūn zhuāng 。
美丽的小村庄。

画动物·体会并画表情特征

xiǎo niǎo jiào zhā zhā qīng wā chàng guā guā
 小鸟叫喳喳，青蛙唱呱呱，
 yǎng tóu bǎ gē chàng mú yàng zhēn kě ài
 仰头把歌唱，模样真可爱。



zài běn kè zhōng zhǎo
 在本课中找

zhǎokàn zhè sì fú tú fēn
 找看，这四幅图分

bié shì nǎ gè dòng wù de tóu
 别是哪个动物的头

hé shēn zi
 和身子？





xué shēng zuò pǐn
学 生 作 品



雄鸡一声天下白（中国画）现代 徐悲鸿



dòng wù gē chàng shí zī tài yōu měi
动 物 歌 唱 时 姿 态 优 美。

xué xí huó dòng
学 习 活 动


zhǎn kāi xiǎng xiàng huà yī huà dòng wù
展 开 想 象 ， 画 一 画 动 物

mēn gē chàng shí de kě ài mú yàng
们 歌 唱 时 的 可 爱 模 样 。



第 13 课 cǎi ní lián lián kàn 彩泥连连看

不同材料的特征和组合



cǎi ní tuán shǒu zhōng niē
彩泥团，手中捏，

xiǎo shù zhī bǎ tā lián
小树枝，把它连。

niē de dòng wù bèng bèng tiào
捏的动物蹦蹦跳，

zuò gè xiǎo rén xiào kāi yán
做个小人笑开颜。





xiǎng xiǎng zhè xiē xíng zhuàng de shù zhī
想想这些形状的树枝

fēn bié shì hé zuò shén me
分别适合做什么。



xué sheng zuò pǐn
学生作品



shù zhī kě yǐ qǐ dào zhī
树枝可以起到支

chēng lián jiē de zuò yòng
撑连接的作用。



xué xí huó dòng
学习活动

yòng shù zhī hé cǎi ní zuò chū nǐ xǐ
用树枝和彩泥做出你喜

huan de xiǎo dòng wù hé xiǎo rén wù
欢的小动物和小人物。



第 14 课


jiǎn duì chèn yú xíng

剪对称鱼形

剪对称形 · 剪内外花纹

yú yú zhēn kě ài
鱼儿鱼儿真可爱，

duì zhé miáo xíng jiǎn chū lái!
对折描形剪出来！



duì chèn zhǐ tú xíng huò wù tǐ duì mǒu gè diǎn
对称，指图形或物体对某个点、

zhí xiàn huò píng miàn ér yán zài dà xiǎo xíng zhuàng
直线或平面而言，在大小、形状

hé pái liè shàng jù yǒu yī yī duì yìng de guān xi
和排列上具有一一对应的关系。




zhé
折

miáo
描

jiǎn
剪

duì chèn yú xíng xiāng duì de liǎng biān dà xiǎo xíng zhuàng xiāng tóng
对称鱼形 相对的两边大小、形状相同。



xué shēng zuò pǐn
学生作品

guān chá shēng huó shuō shuō zài nǎ xiē
观察生活，说说在哪些

dì fāng kàn dào le yú xíng tú àn
地方看到了鱼形图案。

yú hé yú tóng yīn cháng cháng
“鱼”和“余”同音，常常

yù yì zhe fù zú yǒu yú
寓意着“富足有余”。



连年有余 现代 李民族



xué xí huó dòng
学习活动

yòng duì zhé jiǎn zhǐ de fāng fǎ jiǎn chū jǐ zhī bù tóng de yú xíng hé tóng xué men yì
用对折剪纸的方法剪出几只不同的鱼形，和同学们一

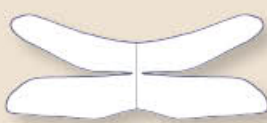
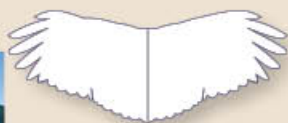
qǐ pīn tiē yī fú yǒu hǎi yáng yú qún de zuò pǐn
起拼贴一幅有海洋鱼群的作品。

第 15 课 huì fēi de chì bǎng 会飞的翅膀

对称形 · 折、粘、剪、画

xiǎo xiǎo zhǐ piàn biàn chì bǎng niē zài shǒu zhōng jiù néng fēi
小小纸片变翅膀，捏在手中就能飞，

nǐ lái fēi wǒ lái fēi bā dā bā dā yī qǐ fēi
你来飞，我来飞，吧嗒吧嗒一起飞！



kàn zuǒ tú cāi cāi tā men fēn bié shì shéi de chì bǎng
看左图，猜猜它们分别是谁的翅膀？



xué shēng zuò pǐn
学生作品



xué xí huó dòng
学习活动



liǎo jiě chì bǎng de xíng zhuàng tè zhēng yùn yòng zhé jiǎn huà děng fāng fǎ
了解翅膀的形状、特征，运用折、剪、画等方法，

yòng zhǐ zuò yī duì kě yǐ niē zài shǒu zhǐ zhōng fēi dòng de piào liang chì bǎng hé xiǎo
用纸做一对可以捏在手指中飞动的漂亮翅膀，和小

huǒ bàn men wán yī wán
伙伴们玩一玩。

第 16 课 biàn sè lóng 变色龙

颜色的相似和对比

xiǎo xiǎo biàn sè lóng fū sè biàn bù tíng
小小变色龙，肤色变不停。

lǜ yè hóng huā zhōng biàn sè cáng xíng zōng
绿叶红花中，变色藏行踪。



变色龙卡罗（绘画）田代千里（日本）

nǐ néng xuǎn chū shì hé biàn sè lóng yǐn cáng
你能选出适合变色龙隐藏

dào huà miàn zhōng de yán sè ma
到画面中的颜色吗？



请在作业
纸上完成



▶ chóng dié tú huà shí yán sè gèng yǒu céng cì hé biàn huà
 重 叠涂画时颜色更有层次和变化!



xué shēng zuò pǐn
 学 生 作 品



xué xí huó dòng
 学 习 活 动

huà yī zhī kě yǐ yǐn cáng zài zuǒ miàn
 画一只可以隐藏在左面

tú huà zhōng de biàn sè lóng xiǎng xiǎng tā
 图画中的变色龙，想想它

de pí fū huì shì shén me yán sè
 的皮肤会是什么颜色。

第 17 课 dì xià wáng guó 地下王国

撕贴造型 · 画剖面图

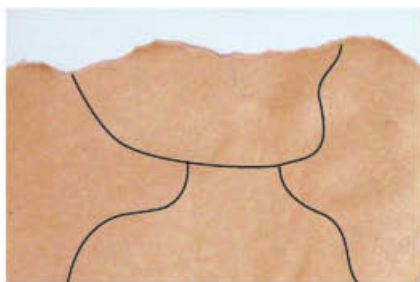
wā ya wā mǎ yǐ zhù xīn jiā
挖呀挖，蚂蚁筑新家，

huà yī huà shì jiè cáng dì xià
画一画，世界藏地下。




画家作品

shì shì shè jì dì xià wáng guó de tōng dào ba
试试设计地下王国的“通道”吧!



xué shēng zuò pǐn
学 生 作 品



sī bǎi dì xià tōng dào
撕 摆 “地下通道”



sī chū dà de xué shì
撕 出 大 的 “穴室”



zhān tiē gù dìng hòu zài tiān huà
粘 贴 固 定 后 再 添 画



xué xí huó dòng
学 习 活 动

nǐ yě lái sī sī bǎi bǎi tiē tiē zhǎn kāi
你 也 来 撕 撕 、 摆 摆 、 贴 贴 ， 展 开

xiǎng xiàng huà chū dì xià wáng guó de qíng jǐng
想 象 ， 画 出 地 下 王 国 的 情 景 ！

★ 第 18 课 miè huǒ yīng xióng 灭火英雄

消防意识 · 画场景

dā yún tī pēn shuǐ qiāng xiāo fáng yuán chuān huǒ hǎi yīng yǒng wú wèi
搭云梯，喷水枪；消防员，穿火海；英勇无畏

bǎ huǒ miè
把火灭。



绘图 英科林克工作室（德国）

摄影 苏国明 周琳





shuō yī shuō huà zhè fú huà de xiǎo péng yǒu guān chá dào le jiù huǒ xiàn chǎng de nǎ xiē chǎng jǐng 。
 说一说画这幅画的小朋友观察到了救火现场的哪些场景。



xué shēng zuò pǐn
 学生作品

liè huǒ wú qíng ,
 烈火无情，

xiǎo xīn yòng huǒ
 小心用火。

xué xí huó dòng
 学习活动

huà yī huà xiāo fǎng duì yuán yīng yǒng jiù huǒ de chǎng jǐng ba 。
 画一画消防队员英勇救火的场景吧。

★ 第 19 课 gōng jiāo chē shàng 公交车上

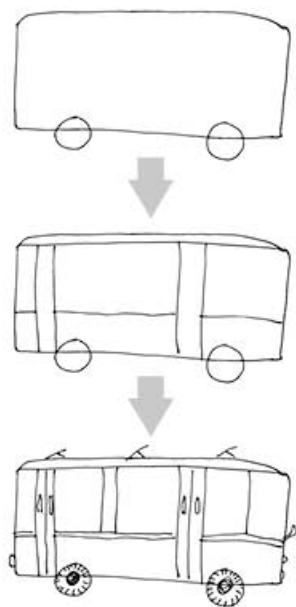
关注生活细节 · 夸张特征

kàn yī kàn chē shàng de rén zhēn bù shǎo
看一看，车上的人真不少，

huà yī huà qì chē jiù yào chū fā le
画一画，汽车就要出发了。



公交车（中国画）1995 李孝萱






qǐng wèi lǎo rén yùn fù xiǎo hái
请为老人、孕妇、小孩、

cán jí rén ràng zuò
残疾人让座。

xué sheng zuò pǐn
学生作品



xué xí huó dòng
学习活动

yòng kuā zhāng de fāng fǎ huà
用夸张的方法画

yī liàng gōng gòng qì chē bìng tiān
一辆公共汽车，并添

huà chē nèi huà chē wài de rén wù
画车内或车外的人物。


第20课 我爱我家

捏生活用品·组合·装饰

zuò jiā jù niē diàn qì zǔ pīn zhuāng shì biàn xīn jiā
做家具、捏电器，组拼装饰变新家。



jiāng jiā jù fēn chéng jǐ gè bù fēn niē hǎo hòu zài zǔ hé qǐ lái
将家具分成几个部分，捏好后再组合起来。





niēzhì zǔ jiàn
控制组件



pīn zhuāng zǔ hé
拼装组合



zhuāngshì měihuà
装饰美化



cái jiǎn zhǐ hé
裁剪纸盒

xiǎng yī xiǎng zài xiàng pí ní zhōng
想一想，在橡皮泥中

chā yá qiān yǒu shén me yòng ne
插牙签有什么用呢？

bù zhì fáng jiān
布置房间

xué xí huó dòng
学习活动

yòng cǎi ní zhì zuò jiā jù diàn qì bù zhì
用彩泥制作家具、电器，布置

chéng jiā de yàng zi
成家的样子。



第21课

xiǎo shù kuài kuài zhǎng

小树快快长

撕剪树形，重叠拼贴

xiǎo shù miáo kuài zhǎng dà,
小树苗快长大，


lǜ shù yè xīn zhī yā,
绿树叶新枝丫，

měi huà jiā yuán zuò yòng dà。
美化家园作用大。

shù guān
树冠

shù zhī
树枝

shù gàn
树干






yòng jiǎnzhǐ de fāng fǎ néng biǎo xiàn bù tóng shù de zī tài
用 剪纸的方法能 表现不同树的姿态。

xué sheng zuò pǐn
学 生 作 品



jiǎn shù xíng
剪 树 形



jiǎn guǒ shí
剪 果 实



pīn tiē wán chéng
拼 贴 完 成

xué xí huó dòng
学 习 活 动

yòng cǎi zhǐ jiǎn tiē yī kē nǐ xǐ huān de shù
用 彩 纸 剪 贴 一 棵 你 喜 欢 的 树 ，

dà jiā yì qǐ zuò chéng yī piàn xiǎo shù lín
大 家 一 起 做 成 一 片 小 树 林 。

第22课 zhé dà zuǐ ba 折大嘴巴

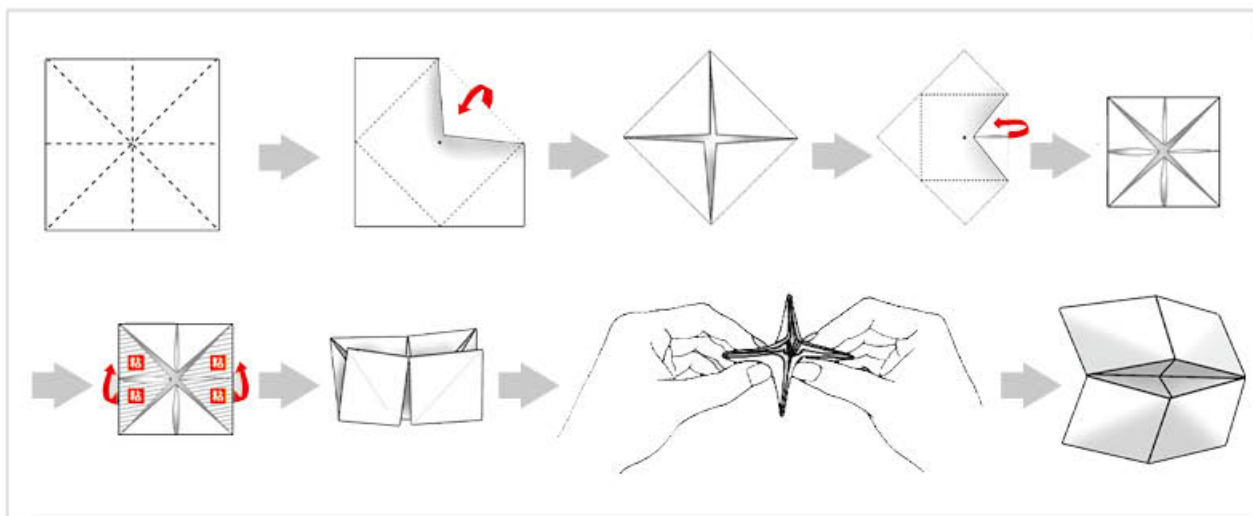
折纸·添画游戏

dà zuǐ ba guā guā guā
大嘴巴，呱呱呱，
yī zhāng yī hé xiào hā hā
一张一合笑哈哈。
wǒ shì nǐ de hǎo péng you
我是你的好朋友，
kuài lái hé wǒ shuō shuō huà
快来和我说话。



zhè shì wǒ dǎ ban qián de yàng zi xiǎng zhī dào dǎ ban hòu de wǒ yǒu duō
这是我打扮前的样子。想知道打扮后的我有多

piào liang ma zài yòu yè zhōng zhǎo zhǎo zài bǐ bǐ kàn wǒ nǎ lǐ biàn huà le
漂亮吗？在右页中找找，再比比看我哪儿变化了。





xué shēng zuò pǐn
学生作品

zhé dié shí zhù yì
折叠时注意

biān jiǎo yào duì qí
边、角要对齐。



xué xí huó dòng
学习活动

zuò yī gè dà zuǐ ba tào zài shǒu zhǐ shàng
做一个“大嘴巴”，套在手指上，

hé péngyou men yì qǐ wán yì wán
和朋友们一起玩一玩。



图书在版编目 (CIP) 数据

美术. 一年级. 下册 / 徐冰, 李小山主编. —长沙:
湖南美术出版社, 2012. 5
义务教育教科书
ISBN 978-7-5356-5399-4

I. ①美… II. ①徐… ②李… III. ①美术课—小学—
教材 IV. ①G624. 751

中国版本图书馆CIP数据核字(2012)第093218号

义务教育教科书 美术 一年级 下册

湖南美术出版社 编
现代美术教育研究所

主 编: 徐 冰 李小山

责任编辑: 王春林

封面设计: 戴 宇

责任校对: 徐 盾

出 版: 湖南美术出版社

(长沙市东二环一段 622 号)

重 印: 湖南出版中心

发 行: 湖南省新华书店

印 刷: 湖南天闻新华印务有限公司

开 本: 787 × 1092 1/16

印 张: 3

版 次: 2021 年 11 月第 1 版 第 10 次印刷 (2022 春)

印 数: 1-100 000 册

书 号: ISBN 978-7-5356-5399-4

定 价: 8.89 (含课堂练习册)

著作权所有, 请勿擅用本书制作各类出版物, 违者必究。
如有质量问题, 影响阅读, 请与湖南出版中心联系调换。
联系电话: 0731-88388986 0731-88388987

使用记录

教科书登记号

_____ 省（市、自治区）

_____ 市（州）

_____ 市（县、区）

_____ 学校

班级

签名

年 / 月

_____	_____	_____
_____	_____	_____
_____	_____	_____
_____	_____	_____

教科书状况

领

取

归

还

_____	_____
_____	_____
_____	_____
_____	_____

- 学生不能在本教科书其他任何地方签名或者标记！
- 教师应能在签名处看到学生的清晰的签名。
- 在教科书状况栏中请使用以下词语：新、良好、一般、较差、损坏。



凤翔泥塑·虎头



绿色印刷产品

ISBN 978-7-5356-5399-4



9 787535 653994 >

定价：8.63元（含课堂练习册）