

义务教育教科书

# 美术



全国优秀教材二等奖

MEI SHU

一年级

下册



浙江人民美术出版社

义务教育教科书

MEI  
SHU

# 美术

一年级

下册

qīn ài de xiǎo péng you měi shù xué xí fēi cháng yǒu yì sī  
亲爱的小朋友，美术学习非常有意思！  
nǐ zài kàn kan huà huà zuò zuò wán wán zhōng huì zhǎo dào hěn duō  
你在看看、画画、做做、玩玩中会找到很多  
de lè qù ne  
的乐趣呢。

běn cè měi shù jiào kē shū lǐ wǒ men jiāng xué xí yòng juǎn  
本册美术教科书里，我们将学习用卷  
zhǐ de fāng fǎ zhì zuò dòng wù shè jì měi lì de huā bù hé pán  
纸的方法制作动物，设计美丽的花布和盘  
zi dòng dong wǒ men de xiǎo shǒu hái huì fā xiàn shǒu zhǐ yìn huà yuán  
子；动动我们的小手还会发现手指印画原  
lái yǒu nà me de shén qí wǒ men hái jiāng guān chá xīn shǎng qiān  
来有那么的神奇；我们还将观察、欣赏千  
zī bǎi tài de kūn chóng lìng wài wǒ men hái yào zài wǒ de lǎo  
姿百态的昆虫。另外，我们还要在《我的老  
shī zhōng cháng shì xué xí rén wù tè zhēng de biǎo xiàn zài jī qì  
师》中尝试学习人物特征的表现，在《机器  
rén lái le zhōng xué xí chuàng zuò jī qì rén de zào xíng zài mó  
人来了》中学习创作机器人的造型，在《摹  
yìn wén lǐ zhōng xué xí mó yìn wén lǐ de fāng fǎ  
印纹理》中学习摹印纹理的方法……

zhǐ yào nǐ shàn yú guān chá jiù huì fā xiàn wǒ men shēng huó  
只要你善于观察，就会发现我们生活  
zhōng chù chù dōu yǒu měi zhǐ yào nǐ qín yú dòng shǒu jiù yī dìng  
中处处都有美；只要你勤于动手，就一定  
kě yǐ zuò chū yōu xiù de zuò pǐn  
可以做出优秀的作品。

浙江人民美术出版社

# 目录

1	五彩的烟花	2
2	我的老师	4
3	叔叔阿姨真忙	6
4	刮出来的画	8
5	卷纸动物	10
6	小小书签	12
7	缤纷花布	14
8	美丽的盘子	16
9	窗花花	18
10	漂亮的拉花	20
11	摹印纹理	22
12	手指印画	24
13	机器人来了	26
14	我喜欢的绘本	28
15	热带鱼乐园	32
16	神气的大公鸡	34
17	大牛和小牛	36
18	蘑菇家园	38
19	奇妙的昆虫	40
20	民间玩具	44
	美术万花筒	46

义务教育教科书·美术 一年级 下册

浙江人民美术出版社 编

浙江人民美术出版社出版·发行

(杭州市体育场路347号 310006)

浙江省新华书店发行

浙江新华数码印务有限公司印刷

2012年10月第1版

2021年11月第10次印刷

开本：787mm×1092mm 1/16 印张：3

ISBN 978-7-5340-3271-4

定价：6.26 元

著作权所有！请勿擅用本书制作各类出版物和产品，违者必究！  
如发现因印、装质量问题，影响阅读，请与承印厂联系调换。

定价批准文号：浙发改价格〔2019〕319号、〔2020〕331号

举报电话：12345、12315

造型·表现 设计·应用 欣赏·评述 综合·探索

## 热爱祖国优秀传统文化



拂袖舞女俑（雕塑）西汉



彩绘女俑（雕塑）西汉



说唱俑（雕塑）东汉

yǒng gǔ dài péi zàng yòng de ǒu  
俑，古代陪葬用的偶  
rén yǒu mù zhì táo zhì hé shí diāo  
人，有木制、陶制和石雕  
de tú lì zhōng de dōng hàn jī gǔ  
的。图例中的东汉《击鼓  
shuō chàng yǒng zī tài shēng dòng fù  
说唱俑》姿态生动，富  
yǒu dòng gǎn  
有动感。





击鼓说唱俑（雕塑）东汉





yān huā zhàn fàng de yè  
烟花绽放的夜  
kōng shì zěn yàng de jǐng xiàng nǐ  
空是怎样的景象？你  
jué de yān huā měi zài nǎ lǐ  
觉得烟花美在哪里？



北京 国家大剧院



2008年北京奥运会主体育场——“鸟巢”





### 提示

使用油画棒画烟花，需用力涂。

烟花的几种绽放形式



### 学习建议

● 画画节日夜晚绽放的五彩烟花。

### 绘画步骤



1  
用油画棒画出烟花。



2  
用水彩涂底色。



3  
涂满底色。



美丽的夜晚



看烟花





粉笔生涯（油画）1984 曹新林



zài wǒ men de chéng zhǎng guò chéng  
在我们的成长过程  
zhōng lí bù kāi jìng ài de lǎo shī nǐ zuì  
中，离不开敬爱的老师。你最  
xǐ huān de lǎo shī shì shuí  
喜欢的老师是谁？



## 提示

注意观察老师的五官和神情。



学生作品

我喜欢看老师画画!



我和体育老师打球最开心!



学习建议

- 画一画自己的老师。
- 同学间互相评述画出了老师怎样的形象特点。



我好佩服音乐老师!



我的新老师



快乐的音乐课



# 3

## shū shu ā yí zhēnmáng 叔叔阿姨真忙



学习用记忆画的方法，简单地表现人物劳动的场景。



钢水·汗水（油画）1981 广廷渤



nǐ kàn dào shū shu  
你看到叔叔  
ā yí máng lù shí shì shén  
阿姨忙碌时是什  
me yàng zi de  
么样子的？



### 想一想

叔叔阿姨们在什么环境下工作？看了这些图片，你能感受到他们怎样的辛劳？





修车的叔叔



**提示**

画面构图应以人物形象为主，周围环境可简单描绘。

**学生作品**



**提示**

注意画出人物的动作。



美发师阿姨



大厨师



水乡的农民伯伯



**学习建议**

●画一画叔叔阿姨工作时忙碌的场景。





自画像



植物乐园

nǐ néng shuō shuō shàng miàn liǎng  
你能说说上面两  
fú huà de bù tóng xiào guǒ ma  
幅画的不同效果吗？



我的梦



星空遨游



## 提示

画面构图要饱满，用  
点、线、面相结合的方法  
将底版色刮出来。



## 刮画底版的制作方法



◆ 用油画棒直接涂单色法



◆ 浅色底上覆涂深色法



◆ 渐变的底色上覆涂深色法



用自制刮画底版画的作业



### 学习建议

● 用现成的刮画纸或自制刮画底版，进行刮画练习。



直接用刮画纸画的作业




### 提示

可用不同粗细的木签作为刮画工具。



静静的夜晚





zhè xiē kě ài de dòng  
wù shì yóu nǎ xiē fāng fǎ  
juǎn chéng de  
卷成的？



提示

选用色彩鲜艳、质地较厚的纸制作，使动物站立起来。



## 制作步骤



1. 将纸卷成圆筒做身体。



2. 用彩纸做好眼睛、嘴、脚。



3. 粘贴上眼睛。



### 提示

在制作时，要抓住动物的形象特征。




4. 将脚折一折，做出立体感。



纸的几种不同卷法



5. 将脚粘贴到合适的位置。



### 学习建议

● 独立完成或与同桌合作，用卷纸粘贴的方法做有趣的动物。






shū qiān de zuò yòng shì shén me  
 书签的作用是什么？  
 nǐ jiàn guò nǎ xiē dú tè de shū qiān  
 你见过哪些独特的书签？



## 制作步骤



1. 在纸上设计好书签的外形。



2. 剪下书签的外形后再用合适的笔进行描绘。



3. 用穿线、拼贴的方法装饰细节。



4. 书签制作完成。



## 提示

在设计制作时，既要注意书签的实用性，又要体现书签的美感。



圣诞树书签



昆虫书签

## 学生作品



蝴蝶书签



花朵书签



## 学习建议

● 设计制作小书签，并在图书阅读中使用。




# 7

## bīn fēn huā bù 缤纷花布




学习用点、线、面组合的方法设计花布纹样。



zǐ xì guān chá zhè  
仔 细 观 察 这  
xiē huā bù nǐ xǐ huan  
些 花 布 ， 你 喜 欢  
nǎ zhǒng wén yàng  
哪 种 纹 样 ？







点组成的纹样




线组成的纹样



面组成的纹样

绘画步骤



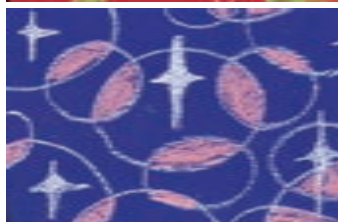
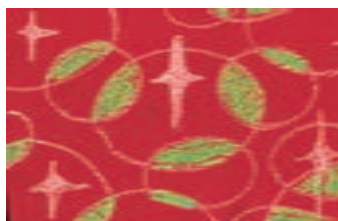
想一想

这些纹样各自的特点是什么？



提示

画的底色不同，效果也不同。



学生作品



花布设计（一）



花布设计（二）



学习建议

● 设计几个漂亮的花布纹样。





青花枇杷果绶带鸟纹盘（瓷器）明代

yì shù jiā shì zěnyàng zhuāng shì yuán  
艺术家是怎样装饰圆  
xíng pán zi de  
形盘子的？



五彩描金赤壁图盘（瓷器）清代



孩子（瓷器）现代 李平凡





### 提示

主要的装饰纹样要放在盘子中间。



### 学习建议

● 用添画或拼贴的方法装饰盘子，并用它美化生活空间。







龙飞凤舞（剪纸）现代 陕西安塞



鸳鸯（剪纸）现代 河南



陕北窑洞的窗花

zhè xiē chuāng huā biǎo xiàn le shén me nèi róng ?  
这些窗花表现了什么内容？

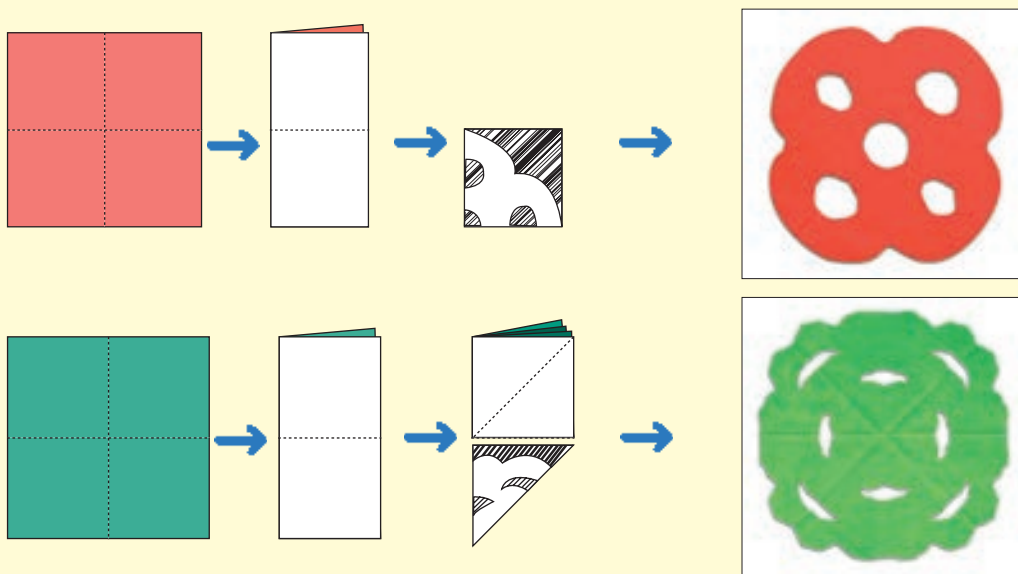


瓜蝶鱼莲盆花（剪纸）现代 陕西



双凤戏牡丹（剪纸）现代 山东滨州

## 制作步骤





### 试一试

如何折和剪才能使窗花更好看？



### 学习建议


- 试用折和剪的方法制作窗花。
- 将做好的窗花装饰在窗上。







zhè xiē lā huā de zhé jiǎn fāng fǎ yǒu shén me bù tóng ?  
这些拉花的折剪方法有什么不同？



试一试

变换折法和剪法，  
剪出不同的拉花。



提示

不要将拉花剪断。




### 试一试

布置教室时，除了拉花，彩练也很美，试着做做看。



### 学习建议

- 剪几种不同的拉花。
- 用拉花、彩练美化环境。







观察生活中的纹理，并在摹印练习中感受纹理的美。



nǐ zài nǎ lǐ jiàn guò  
你在哪里见过  
zhè xiē wén lǐ hái néng zài  
这些纹理？还能在  
shēng huó zhōng zhǎo dào gèng  
生活中找到更  
duō hǎo kàn de wén lǐ ma  
多好看的纹理吗？



### 小知识

将薄纸平整地蒙在有纹理的物体表面，用油画棒或粗铅笔来回涂色，纸上就会呈现出物体表面的纹理。







### 学生作品



### 提示

摹印时，不要让纸滑动。



变——变——变成了大公鸡



### 学习建议

- 和同学一起寻找生活中适合摹印的物品进行摹印。
- 摹印后可以想象添画和剪贴。



小提篮




印出来的衣裳真漂亮！





五彩手（招贴设计）现代 弗莱切（英国）



nǐ néng kàn chū shǒu zhǐ  
你能看出手指  
yìn huà dú tè de qù wèi zài nǎ  
印画独特的趣味在哪  
lǐ ma  
里吗？



## 小知识

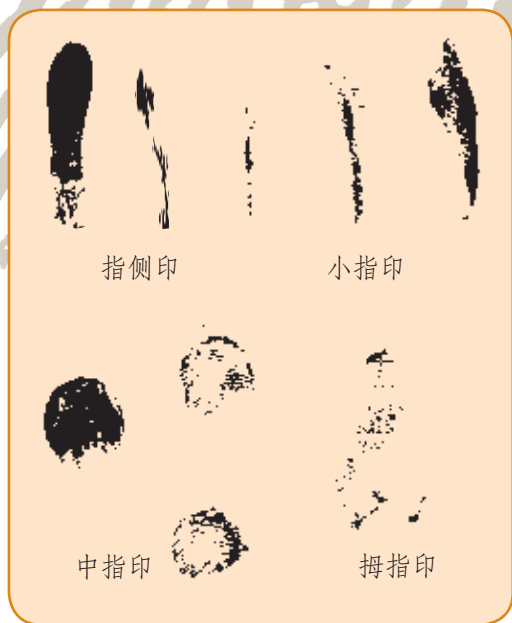
手指印画作为一种独特的艺术表现形式，经常被运用到艺术家的创作中。






### 提示

用手指印画时颜料不能蘸得过多，印的时候手不要在纸上移动。



### 学习建议

- 学习用不同的手指印来组合表现一个形象。
- 将各种手指印组合、添画成一幅有趣的画面。





rú guǒ nǐ shì kē xué  
如果你是科学  
jiā , huì chuàng zào zěn yàng  
家，会创造怎样  
de jī qì rén  
的机器人？



高科技机器人已经  
越来越多地出现在日常  
生活中，成为了人们生  
活、工作的好帮手。



机器人服务员



机器人厨师

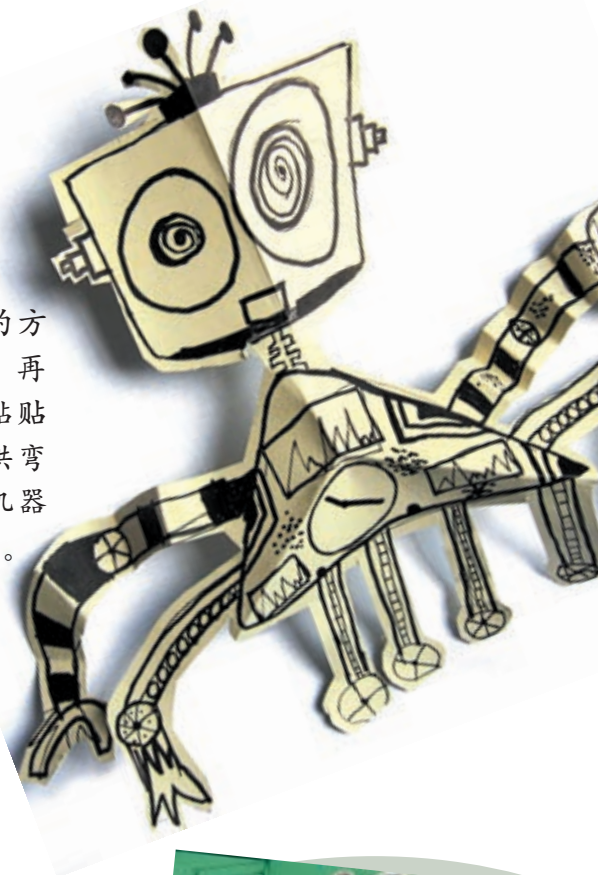


机器人老师



### 提示

先用线描的方法画好机器人，再剪贴到纸上。粘贴关节部位时要拱弯成立体状，使机器人的形态更生动。



### 提示

背景的画面内容和机器人要有关联。




机器人厨师



### 学习建议

- 收集机器人的图片资料，了解有关机器人的知识，和同学互相交流。
- 充分展开想象，用线描画和剪贴结合的方法表现机器人的各种造型。



跳舞的机器人



会做家务的机器人





nǐ xǐ huan kàn nǎ xiē huì  
你 喜 欢 看 哪 些 绘  
běn nǐ xīn shǎng guò huì běn de  
本 ？ 你 欣 赏 过 绘 本 的  
tú huà ma  
图 画 吗 ？



《荷花镇的早市》现代 周翔

《母鸡萝丝去散步》现代  
佩特·哈群斯（美国）

### 小知识

绘本，就是“画出来的书”。绘本中独特的画面构图、漂亮的色彩，与文字一起担当着讲故事的重任。

绘本一般包括封面、环衬、扉页、内页。优秀的绘本就是艺术品。






《爸妈怎么有了我?》现代 盛诗澜 施欢华

**试一试**

封面上会出现绘本中的主要形象以及最精彩故事情节，因此从绘本的封面里可以想象出大致故事内容。你试过吗？



《大卫，不可以》现代  
大卫·香农（美国）



《蚂蚁和西瓜》现代 田村茂（日本）



《新年》现代  
孙亚敏 傅舫



《好饿的毛毛虫》现代 艾瑞·卡尔（美国）





《鳄鱼怕怕 牙医怕怕》（内页）现代 五味太郎（日本）




绘本内页



《母鸡萝丝去散步》（内页）现代 佩特·哈群斯（美国）

画家通过运用单页和跨页的画面节奏，让我们感受到流畅的视觉美。画家还会在画面里设计很多故事的细节，让我们体验“寻找”的乐趣！




《999个青蛙兄弟大搬家》（内页）现代 村上康成（日本）



环衬是封面与内页之间的一张衬纸，是连接封面和内页的桥梁。绘本的环衬里也藏着有趣的细节呢！

绘本环衬



### 说一说

上面这两个环衬和封面的联系是怎样的？你看出来了吗？



### 学习建议

● 同学之间交换绘本，进行欣赏和交流。






nǐ zài nǎ lǐ jiàn guò  
你在哪里见过  
rè dài yú hé pǔ tōng yú  
热带鱼和普通鱼  
lèi xiāng bǐ , rè dài yú yǒu  
类相比，热带鱼有  
shén me tè diǎn  
什么特点？



动画片《海底总动员》中的热带鱼





### 提示

用夸张的手法表现  
热带鱼的外形、纹样和  
色彩。







 学习建议

- 画一画美丽的热带鱼。
- 和同学一起将画好的热带鱼沿轮廓剪下，拼贴一幅“热带鱼乐园”。



我的鸡冠和羽  
毛的颜色可是特别  
鲜艳哦!



zěn yàng biǎo xiàn gōng jī  
怎样表现公鸡  
hěn shén qì de yàng zi  
很神气的样子?

喔喔喔!



雄鸡图 (中国画) 1976 陈大羽





### 提示

大公鸡的腿和脚爪要画得有力。



大公鸡（油画）现代 毕加索（西班牙）

### 学生作品



漂亮的大公鸡



### 学习建议

●画一画大公鸡，评一评谁画的公鸡最神气。



大公鸡





五牛图（中国画 局部）唐代 韩滉



niú shì rén lèi de péng you  
牛是人类的朋友。  
nǐ zài nǎ lǐ kàn jiàn guò niú nǐ  
你在哪里看见过牛？你  
xǐ huan tā men ma wèi shén me  
喜欢它们吗？为什么？



牛妈妈和小牛在一起真亲密啊！







**提示** 要注意牛的姿态变化和大牛小牛之间的呼应关系。

学生作品

哞——大家看看我和我的妈妈有什么不同？



牛儿一家



大牛妈妈和小牛宝宝



**学习建议**

●画一张大牛和小牛在一起的画。



开饭啦



guān chá mó gu de xíng  
观察蘑菇的形  
zhuàng yán sè yǔ jié gòu shuō yī  
状、颜色与结构，说一  
shuō zěn yàng jiāng zhè xiē mó gu  
说，怎样将这些蘑菇  
biàn chéng fáng zi ne  
变成“房子”呢？







**说一说**

说说你想象中的蘑菇家园是怎样的。

学生作品



雨中的蘑菇家园



蘑菇的几种基本形状

**学习建议**

画一画想象中的蘑菇家园，并说说自己的画。



蘑菇房







zǐ xì guān chá bù tóng  
仔细观察不同  
de kūn chóng shuō yī shuō tā  
的昆虫，说一说，它  
men gè yǒu shén me tè diǎn  
们各有什么特点？


小知**识**

昆虫大家族大约有100多万种成员。它们通常都由头、胸、腹三部分组成，拥有一对触角，一对或两对翅膀，三对足。





观察蝴蝶飞舞和停栖时的姿态，感受它们的美感。




蝴蝶与蜻蜓的翅膀有什么不同？说说各自的特点。



蜜蜂为自己营造了怎样的家园？



这只昆虫是通过什么来伪装自己的？



在放大镜下观察昆虫的眼睛、触角、色彩等细节，你有什么发现？

### 学习建议

- 观赏自然界昆虫的美。





设色花卉草虫（中国画）1944 齐白石



设色花卉草虫（中国画 局部）1944 齐白石



柳蝉图轴（中国画）清代 蒋廷锡



柳蝉图轴（中国画 局部）清代 蒋廷锡



### 想一想

欣赏画家笔下的昆虫。你觉得昆虫在画面中有什么作用？





### 说一说

奇妙而美丽的昆虫给了设计师们无穷的艺术灵感，你喜欢这样的设计吗？为什么？



### 学习建议

- 收集昆虫的标本或图片进行欣赏，用自己喜欢的绘画工具简单描绘昆虫的特点。
- 寻找生活中与昆虫的色彩、形状有关的产品，感受独特的设计之美。







不倒娃（泥、纸）现代 山东省

zhè xiē mín jiān wán  
这些民间玩  
jù nǐ jiàn guò ma guān chá  
具你见过吗？观察  
tā men de zhì zuò cái liào  
它们的制作材料  
yǒu shén me bù tóng  
有什么不同。


 小知识

民间玩具是指我  
国传统的儿童玩具，  
如风筝、面人、布老  
虎等。



鸟（麦秸、毛线）现代 河北省

挂虎（泥）现代 陕西省



红、黄、绿、黑是  
民间玩具中常见的颜色  
搭配。

彩绘花棒（木）现代 河南省



鹿鸟（糖）现代 湖北省



金鱼风筝（绢、竹）现代 北京市



浇糖艺人

### 说一说

民间玩具有鲜明的地方特色和生活情趣。说说这些民间玩具有趣的地方在哪里。



击钹打鼓车（木、铁皮）现代 山东省



娃娃骑象（布）现代 陕西省

### 学习建议

- 介绍自己喜欢的民间玩具，说说喜欢的理由。
- 探寻本地民间玩具，说一说它们有哪些特色。



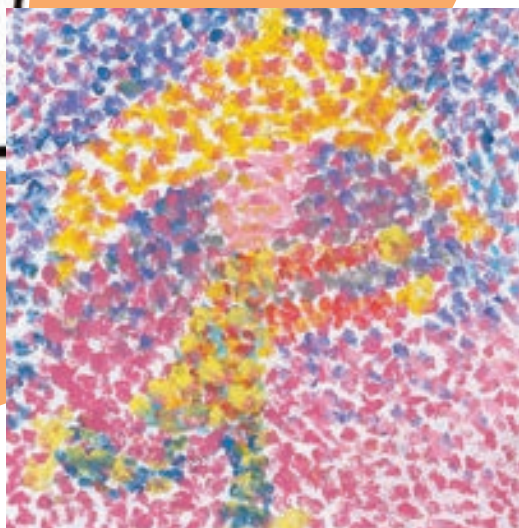
měi shù wàn huā tǒng  
美术万花筒

美术常识

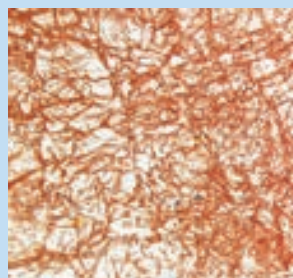


不同颜色混合  
之后，看起来便像  
另外一种颜色了。



点画作品



● 拓印的纹理



## 温馨提示



●在做手工时，建议使用儿童剪刀。



●同学之间互相递剪刀时，不要将剪刀尖朝着对方。



●洗完笔之后不要乱甩，应在事先准备好的布上或纸上将水吸干。

## 美术教科书使用与评价表

班级	姓名	本学期最喜欢的课	本学期我最满意的一幅作业	我的愿望



# 一年级 下册

浙江人民美术出版社 编

主 编：潘公凯

执行主编：管慧勇 李永正

编写人员：马 宁 黄晓峰  
朱国华 吴立文  
李 方 周伟芸  
袁 亚 顾晓倩

责任编辑：马 宁 黄晓峰

装帧设计：黄晓峰

义  
务  
教  
育  
教  
科  
书

美  
术

一  
年  
级

下  
册



绿色印刷产品

定价批准文号：浙发改价格〔2019〕319号、〔2020〕331号 举报电话：12345、12315



9 787534 657714

定价：6.26 元