



义务教育教科书



义务教育教科书

美术

MEISHU

一年级(上册)



七彩别墅

美术

一年级(上册)

人民美术出版社



绿色印刷产品



定价：5.75元

审批号：京发改规[2016]13号 全国价格举报电话：12315

人民美术出版社

造型·表现

设计·应用

欣赏·评述

综合·探索



乡情	1
1. 涂涂画画	2
2. 图形变变变	4
3. 可爱的家	7
4. 找妈妈	10
5. 玩泥巴	12
6. 多样的小饼干	14
7. 看谁摆的花样多	17
8. 变脸的太阳	20
9. 我的手	22

目录

10. 勤劳的小蚂蚁	24
11. 昆虫一家	26
12. 美丽的大自然	28



13. 多彩的秋天	30
14. 早餐	32
15. 特色小吃	34
16. 小彩灯	37
17. 花手套	40
18. 偶戏	43
19. 民间泥玩具	46



小提示:

同学们,我们的教科书已进入循环使用,请大家一定要爱护它。在书中回答问题时请用铅笔轻轻地书写。谢谢!

主 编: 杨 力
副 主 编: 白彬华 许 平
 杨广馨 王振华
 张 桦
编 委: 刘世彬 李雪梅
 年淑跃 唐 颖
 吴 宁 李轶琳
 梁 庆 许 红
 车朝晖 李永亮
 杨嘉栋 田春娣
 邹依庆 张百军
责任编辑: 邹依庆 张百军
 教富斌 贾小川
责任校对: 马晓婷
美术设计: 邹依庆 张百军
 周德保
摄 影: 郭 青
责任印制: 康 强 胡雨竹

出版说明

本教科书是2001年版的修订本,是依据《义务教育美术课程标准》(2011年版)修订和完善的。

本教科书在修订过程中总结了十年来美术教育课程改革的成果,更新了美术教学观念,力求以学生发展为中心、以培养学生的创新精神和实践能力为重点,是一套适合北京及全国大中城市教育发展需要的素质教育美术教材。

本教科书的编写得到了中央美术学院、清华大学美术学院、华东师范大学、首都师范大学、北京教育学院、北京教育科学研究院和中央工艺美术学院附中等单位的专家及北京市各区县中小学美术教研员、美术教师的大力支持与帮助,在此表示衷心感谢。

绿色印刷 保护环境 爱护健康

亲爱的同学们:

你们手中的这本教科书采用绿色印刷标准印制,在它的封底印有“绿色印刷产品”标志。从2013年秋季学期起,北京地区出版并使用的义务教育阶段中小学教科书全部采用绿色印刷。

按照国家环境标准(HJ2503-2011)《环境标志产品技术要求 印刷 第一部分:平版印刷》,绿色印刷选用环保型纸张、油墨、胶水等原辅材料,生产过程注重节能减排,印刷产品符合人体健康要求。

让我们携起手来,支持绿色印刷,选择绿色印刷产品,共同关爱环境,一起健康成长!

北京市绿色印刷工程

教育部2013年审定
义务教育教科书
美 术
一年级 上册

MEISHU YI NIANJI SHANG CE

北京教育科学研究院 编
人民美术出版社
人民美术出版社 出版

(北京市朝阳区东三环南路甲3号 邮编:100022)

北京印刷集团有限责任公司印装
全国新华书店发行

版次:2013年6月第1版 印次:2021年7月第9次印刷

开本:787毫米×1092毫米 1/16 印张:3

ISBN 978-7-102-06338-6


定价:5.75元

京发改规[2016]13号

如遇质量问题请与本社教材出版发行部联系
电话:(010)67517796 67517639

姓名	年 月 日

义务教育教科书·美术



人民美術出版社
北京





tóng xué men nǐ
同 学 们 ， 你
zài zhè fú huà zhōng kàn
在 这 幅 画 中 看
dào le shén me jiǎng gěi
到 了 什 么 ？ 讲 给
tóng xué jiā zhǎng tīng
同 学 、 家 长 听 。

qiū tiān shì shōu huò
秋 天 是 收 获
de jì jié qiáo zhuāng
的 季 节 。 瞧 ， 庄
jia shú le nóng zuò wù
稼 熟 了 ， 农 作 物
shàng jiē mǎn le chén diàn
上 结 满 了 沉 甸
diàn de guǒ shí rén
甸 的 果 实 ； 人
men gǎn zhe huān kuài de
们 赶 着 欢 快 的
xiǎo máo lú zài gē zài
小 毛 驴 ， 载 歌 载
wǔ liǎn shàng yáng yì
舞 ， 脸 上 洋 溢
zhe fēngshōu de xǐ yuè
着 丰 收 的 喜 悦 。

nóng mǐn huà jiā yòng
农 民 画 家 用
xiān yàn de yán sè wèi wǒ
鲜 艳 的 颜 色 为 我
men miáo huì chū le hóng
们 描 绘 出 了 红
hóng huǒ huǒ de fēng shōu
红 火 火 的 丰 收
jǐng xiàng
景 象 。

乡情（农民画） 1981
马国良

1

tú tú huà huà
涂涂画画

双入口(油画 局部) 20世纪
大卫·霍克尼(美国)

红 色

橙 色

黄 色

浅绿色

深绿色

浅蓝色

深蓝色

紫 色

玫瑰色

赭石色

cǎi bǐ shǒuzhōng ná
彩笔手中拿，

jiā yuán xīn biàn huà
家园新变化。

bái yún lǜ cǎo dì
白云绿草地，

huáng lí jiào zhā zhā
黄鹂叫喳喳。

ràng wǒ men rèn shi
让我们认识

gè zhǒng yán sè ba
各种颜色吧！

五彩缤纷 教师范作



我的发现

本页的作品涂了好多种颜色，还用了不同的涂色方法。


涂色方法一



涂色方法二




小纸巾来帮忙!



我爱探究

你会哪些涂色方法? 请你找找本课中不同的涂色方法。



家乡色彩



心中的梦

学生作品



五彩星

用自己喜欢的颜色和
方法，
涂涂画画吧!

艺术实践


我会评价

我认为自己涂的颜色好看 均匀 有变化 .


对我的作品，我觉得满意 独特 有进步 .



迪士尼乐园（中国香港）



长方形



正方形



圆形



三角形



梯形

chéng bǎo wū dǐng jiān ,
城堡屋顶尖，
qì chē lún zǐ yuán 。
汽车轮子圆。
píng mù zhǎi biàn kuān ,
屏幕窄变宽，
tú zhōng xíng zhuàng quán 。
图中形状全。



shēng huó zhōng de wù pǐn dōu kě yǐ
生活中的物品都可以

yòng jiǎn dān de xíng zhuàng lái gài kuò 。
用简单的形状来概括。

我的发现

上图的城堡中有许多不同的形状。





我爱探究一

与同学合作，从本页的两幅作品中试着找出不同的形状。

苏州拙政园（摄影） 现代



静物（油画） 1666 塞缪尔·范·霍赫斯特拉滕（荷兰）



阳光下的树木



早晨

我来体验

请你试着撕出不同形状 of 纸来，看看它们都是什么形！

学生作品





货车



海边的城堡

学生作品



童话城堡

我的王国

我爱探究二

用简单的形状概括家中的物品,说给家长听。

请你通过撕纸、剪贴、绘画的方法,利用简单形状表现自己喜欢的事物。

艺术实践

我会评价

我的作品中所用的形状有方形圆形三角形梯形。

对我的作品,我觉得满意独特有进步。

3

kě ài de jiā
可爱的家

我的发现




家中房间里的家具形状多样，色彩也有变化。

jiā zhōng wù pǐn duō,
家中物品多，
yòng xíng lái gài kuò。
用形来概括。
fáng jiān yào zhěng jié,
房间要整洁，
wá wa chuáng tóu zuò。
娃娃床头坐。



我爱探究

本页这些物品的外形有什么特点？它们可以用哪些形状来表现？



我能创新

除了绘画，我还可以运用剪贴的方法表现可爱的家。



我的家（绘本） 教师范作



桌椅

学生作品



卧室

用绘画、剪贴等形式把自己的家表现出来，并向同学们介绍可爱的家。

餐厅

我会评价

我运用了画撕剪贴等创作方法来表现可爱的家。

对我的作品，我觉得满意独特有进步.

艺术实践



小蝌蚪找妈妈 (绘本) 2015 陈秋草

kě ài xiǎo jī wá , běn lǐng xué mā ma 。
可 爱 小 鸡 娃 ， 本 领 学 妈 妈 。
zhuó qǐ qīng cǎo zǐ , hái gǎn dǎi mà zha zha 。
啄 起 青 草 籽 ， 还 敢 逮 蚂 蚱 。



我的发现

上图中，画家表现了小蝌蚪一起找妈妈的场景。





昨天的太阳去哪儿了? (绘本) 2009 井本蓉子 (日本)

我爱探究

动物的外形各有什么特点? 可以用什么形状来概括它们?



蜗牛一家



找妈妈

学生作品



家族联欢

用你熟悉的形状，画出小动物和它们的妈妈。

艺术实践

我会评价

我的作品中所用的形状有方形 圆形 三角形 梯形 。


对我的作品，我觉得满意 独特 有进步 。



流云双鹤照壁（浮雕）
清代

ní ba zhēn tīng huà ,
泥巴真听话，
róu niē biàn yàng la 。
揉捏变样啦。
yú zài shuǐ zhōng yóu ,
鱼在水中游，
wō niú yáo wěi ba 。
蜗牛摇尾巴。

xiǎo péng you kuài lái shì yí shì , ní ba
小朋友快来试一试，泥巴
dōu yǒu nǎ xiē wán fǎ ?
都有哪些玩法？



金鱼 教师范作

我的发现

泥巴很好玩，它具有可塑性，与其他材料不一样。

玩泥巴的方法

我来体验

试一试，用什么方法能让泥巴变个样？



揉



压



团



捏

我能创新

我还能用泥巴表现出多种动物和植物。

和小伙伴一起玩泥巴。请把你玩泥巴的感受告诉大家。

艺术实践

我会评价

我能用泥巴玩出 种不同的花样。

这次美术课，我觉得很满意 开心 有挑战 。

学生作品



小蘑菇



小刺猬



小蜗牛

6

duō yàng de xiǎo bǐng gān
多样的小饼干

tián měi xiǎo bǐng gān ,
甜美小饼干，
huā wén zài shàng biān 。
花纹在上边。
fāng yuán bù yì bān ,
方圆不一般，
yán sè zhēn hǎo kàn 。
颜色真好看。

kuài kàn tā men
快看，它们
shàng miàn hái yǒu yǒu qù de
上面还有有趣的
huā wén ne !
花纹呢！



我的发现

小饼干多种多样，
它们有趣的形状和花纹
吸引了我们。



美丽的彩色小饼干 教师范作

我来体验

看看制作这些小饼干运用了哪些方法？你也来体验一下吧！

小饼干的制作方法和步骤



搓



揉



压


组合完成



我爱探究

想一想，本课中的小饼干有哪些特点？

学生作品



我能创新

我还能巧用身边各种物品
为小饼干添加花纹。



学生作品



利用彩泥设计制作
2—3种自己喜欢的小饼
干，并说说自己设计的
独特之处。

艺术实践



我会评价


我能做出 种不同样式的小饼干。

对我的作品，我觉得满意 独特 有进步 。



北京天安门广场花坛

là bǐ bǎi xīng xīng ,
蜡笔摆星星，
cǎi bǐ wéi yuán xíng 。
彩笔围圆形。
fà qiǎ zǔ huā yàng ,
发卡组花样，
bié zhēn yě néng xíng 。
别针也能行。



我的发现

物品通过有规律的摆放，能产生不同的美感。



三彩飞鸟云纹三足盘 唐代



我来体验

用身边的物品学着摆出好看的花样吧!



方向有规律好看。



重复排列好看。



形状、颜色有变化好看。


我爱探究

想一想，下面展示的花样在摆放上有什么规律?



我能创新

我能用同一种物品摆出有变化的新花样。



学生作品



利用身边的各种小物品，拼摆出2—3种有规律变化的花样来。

我会评价

我能拼摆出种不同的花样。

对我的作品，我觉得满意独特有进步。

艺术实践



太阳神鸟（商末周初 四川成都金沙遗址出土）

xù rì hóng tóng tóng
旭日红彤彤，
tài yáng xiào yíng yíng
太阳笑盈盈。
rì luò xī shān xià
日落西山下，
wǎn xiá yìng bì kōng
晚霞映碧空。


我的发现


上面这些太阳的容貌和色彩真是千变万化！



不同的太阳

太阳墙（壁画） 1958 米罗（西班牙）





我爱探究

观察上面四幅作品，想一想画面怎样安排才能显得饱满？




可爱的脸 教师范作



太阳图形参考

我能创新

我能运用夸张、变形等方法 and 多种颜色，画出有趣的太阳。



太阳公公

戴花环的太阳

学生作品



太阳的睫毛

画一画你心中的太阳，并让你的画面饱满起来。

艺术实践

我会评价

我能画出 种不同样子的太阳。

我的作品画面饱满 过大 过小 。




阿根廷平图拉斯河手洞 旧石器时代

xiǎo shǒu zhēn wēi dà ,
小手真伟大，
yòng tā huà tú huà 。
用它画图画。
biǎo xiàn xīn shēng huó ,
表现新生活，
shǒu yìn dǐng guā guā 。
手印顶呱呱。

我的发现

伸出自己的手，
会发现每根手指的长
短都不相同。


手形的画法



我来体验

画出自己
的手形吧！

会说话的手（绘本） 2015 朱成梁





快乐世界 教师范作

我爱探究

想一想，手形重叠的部分应该怎样表现？手形如何联想才有趣？

我能创新

我能把手形变成一幅有趣的故事画。



兔子和鸡



百变头像



手之印

学生作品

巧用手形，画一幅有趣的画。

艺术实践

我会评价

我的作品，运用的创作方法有绘画 剪贴 拓印 。

对我的作品，我觉得满意 独特 有进步 。

mǎ yǐ dà nǎo dai,
蚂蚁大脑袋，
chù xū shù qǐ lái。
触须竖起来。
tuán jié qín láo dòng,
团结勤劳动，
xìng fú tóng ān pái。
幸福同安排。

nǐ zǐ xì guān chá guo xiǎo mǎ yǐ ma tā men fēi
你仔细观察过小蚂蚁吗？它们非
cháng qín láo tuán jié yǒu ài yù dào rèn hé kùn nán
常勤劳、团结、友爱，遇到任何困难
dōu néng yì qǐ qù miàn duì
都能一起去面对。

我的发现

小蚂蚁的身体
由头、胸、腹三部
分组成，它有六只
足、两只触角。

我来体验

利用教具摆一
摆，使小蚂蚁的姿
态更生动。



蚂蚁的地底王国（绘本） 2014 孙基荣


我能创新

我不但能画出蚂蚁的生动姿态，而且还能编出有趣的故事。



齐心协力


学生作品



家



玩耍



运粮忙



将小蚂蚁一家勤劳协作的情景画出来，讲给同学们听。

我会评价

我能画出动态生动的小蚂蚁 还能编出它们一家的故事 。

对我的作品，我觉得满意 独特 有进步 。

艺术实践



dié fēi chán er nào ,
蝶 飞 蝉 儿 闹 ，
piáo chóng chuān huā ǎo 。
瓢 虫 穿 花 袄 。
fēng er cǎi huā mì ,
蜂 儿 采 花 蜜 ，
táng láng wǔ dà dāo 。
螳 螂 舞 大 刀 。



我知道 种益虫、 种害虫。



我的发现

昆虫的种类真多，它们的身体分为头、胸、腹三部分。它们有奇特的外形、美丽的色彩和好看的花纹。



虫虫镇 (绘本) 2014 童乐绘

我爱探究

本页的作品是如何表现昆虫一家的？画中的主次关系是怎样安排的？

学生作品



快乐的蜻蜓



伙伴



宴会

发挥你的想象力，将昆虫的生活画出来。注意画面的主次关系。

我会评价

我觉得我的作品独特 很成功 有进步 。


比一比，谁的作品将昆虫的生活画得更有趣。

艺术实践




黄河

chángjiāng bèn dà hǎi ,
长 江 奔 大 海 ，
gāo shānsǒng yún duān 。
高 山 耸 云 端 。
shù hǎi fān lǜ làng ,
树 海 翻 绿 浪 ，
lù tiào xiàoshēng huān 。
鹿 跳 笑 声 欢 。




黄山




科罗拉多大峡谷（美国）

我的发现

大自然有美丽的景色，我们能从中欣赏和感受到它的色彩、线条、形状和声音所呈现出的美。



海洋生物




长颈鹿



斑马




春



夏



秋



冬

我来体验


我要去画大自然。



我会让大自然更清洁、更美丽。

我爱探究


小组交流，不同季节大自然的颜色有什么变化？给你怎样的感受？



雨花石

认真观察大自然，说一说它给你哪些美的感受。从形状和色彩等方面描述大自然的美。

我要看更多的资料，深入了解大自然。




我要走进大自然，欣赏大自然。

我会评价

我能从形状□色彩□等方面感受大自然的美。

评一评，哪位同学能生动描述大自然的美丽。

艺术实践



qiū fēng huī huà bǐ ,
秋风挥画笔，
rǎn hóng fēng yè lín 。
染红枫叶林。
tiān lán yún bái bái ,
天蓝云白白，
tián jiān fēng shōu jǐng 。
田间丰收景。

我爱探究

1. 秋天的景色主要由哪些颜色构成？
2. 这两幅作品是怎样表现树木的疏密变化的？

秋（中国画） 1955 林风眠

金色的秋天（油画） 1895
列维坦（俄国）



我的发现

秋天是丰收的季节，万物都呈现一片喜庆的颜色。



森林的绘本（绘本） 教师范作

我来体验

摆一摆，看一看，怎样使物体之间有疏密变化？



五彩的树

选择能表现秋天的颜色，画出多彩的秋天，并注意物体之间的疏密关系。



学生作品



秋色

艺术实践

我会评价

对我的作品，我觉得满意 独特 很成功 有进步 。

看一看，谁的作品表现秋天的景色更美丽。



niú nǎi xiǎo miàn bāo ,
牛奶小面包，
dòu jiāng dà yóu tiáo 。
豆浆大油条。
shū guǒ bù néng shǎo ,
蔬果不能少，
zǎo cān yíng yǎng hǎo 。
早餐营养好。



我的发现

生活中各式各样的
早餐营养丰富，好
吃又好看。



我爱探究

早餐食品有哪些形状和颜色？怎样搭配既有营养又好看？

做“烤肉”的步骤



做“荷包蛋”的步骤



我能创新

我能巧用身边的材料做出不同的“营养早餐”。

学生作品



用剪刀时要注意安全哦！

利用彩纸及其他材料，做一份“营养早餐”，介绍给同学们。

艺术实践

我会评价

对我的作品，我觉得满意独特有进步.

评一评，谁做的“营养早餐”样式新颖、颜色搭配好。

冰糖葫芦



糖耳朵



艾窝窝



chá tāng wān dòu huáng,
茶 汤 豌 豆 黄，
jiào mài shēng yīn liàng。
叫 卖 声 音 亮。
má huā táng ěr duo，
麻 花 糖 耳 朵，
xiǎo chī měi míng yáng。
小 吃 美 名 扬。

jiā xiāng de xiǎo chī lì shǐ yōu jiǔ yòng
家 乡 的 小 吃 历 史 悠 久、 用
liào jiǎng jiū bù jīn hǎo chī hái lìng rén shǎng xīn
料 讲 究， 不 仅 好 吃， 还 令 人 赏 心
yuè mù。
悦 目。

麻花



我的发现

种类繁多的特色小吃是老北京独特饮食文化的重要内容。它多变的造型、漂亮的颜色和诱人的香味，勾起了人们的食欲。

茶汤



我来体验

运用搓、揉、压等方法，对彩泥等材料进行造型练习。



年糕



小窝头



艾窝窝



豌豆黄



豆面糕

麻花



我爱探究

1. 小组交流，说说北京小吃名字的由来和有趣的传说。
2. 可以用哪些方法制作这些小吃？



大红灯

shèng kāi hé huā dēng,
盛开荷花灯，
xuánzhuǎn zǒu mǎ dēng。
旋转走马灯。
yáng dēng tù zǐ dēng,
羊灯兔子灯，
cǎi dēng fàng guāng míng。
彩灯放光明。



荷花灯



脸谱灯



兔子灯





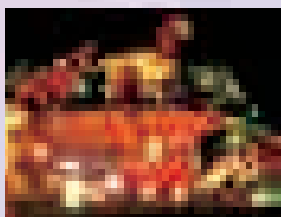




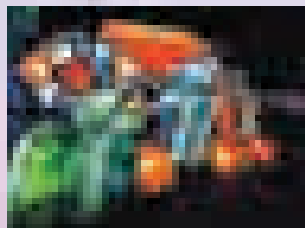
山羊灯

宫灯


我的发现

美轮美奂的彩灯装点着人们的生活，扮靓了城市和乡村。

流光溢彩的元宵灯会



小彩灯的制作 步骤



1. 画出设计草图。



2. 按设计草图剪出小彩灯各部件。



3. 粘贴小彩灯主体。



4. 将剪出的部件装饰在小彩灯主体上。



5. 添加小彩灯挂件。

我爱探究

小彩灯由几个部分组成？用什么颜色的纸来做小彩灯？怎样装饰小彩灯更好看？

6. 完成作品。





学生作品

我能创新

我能用彩纸剪出好看的花纹并摆成花样装饰小彩灯。

用彩纸设计制作一盏样式新颖、颜色好看的小彩灯，用它来装扮我们的生活。

我会评价

对我的作品，我觉得满意独特有进步.

评一评，谁做的小彩灯精美又新颖。

艺术实践

dōng tiān xuě huā piāo ,
冬 天 雪 花 飘 ，
dài shàng huā shǒu tà 。
戴 上 花 手 套 。
dà gē dān dú zhù ,
大 哥 单 独 住 ，
xiǎo dì còu rè nao 。
小 弟 凑 热 闹 。

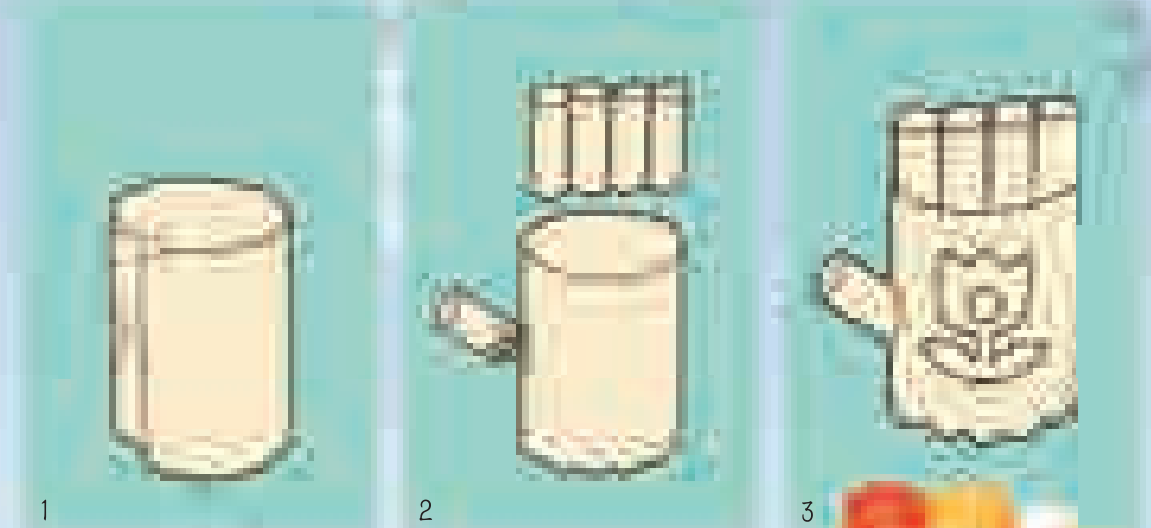


我的发现

生活中的花手套有着不同的样式和装饰方法，不仅能保暖还美化着我们的生活。



花手套的制作方法





我爱探究

花手套的手指与手掌如何连接？
拇指的位置与其他四指有什么不同？



提示

你设计的花手套戴起来要适合自己的手哦！



学生作品



我能创新

我能剪出有趣的装饰物，使花手套变得更加有趣、美观。

用彩纸设计制作一副新颖美观的花手套，请大家一起欣赏吧！

艺术实践

我会评价

对我的作品，我觉得满意 独特 有进步 。

看一看，谁做的花手套独特、美观，还适合戴在手上。



纸偶戏 教师范作



杖头木偶 (江苏) 现代

ǒu xì zhēn yǒu qù yòng zhǐ lái yǎn xì;
偶戏真有趣，用纸来演戏；
biān gè gù shì yǎn xiǎo zǔ qí nǚ lì!
编个故事演，小组齐努力！

我的发现

偶戏的表演者通过控制木偶的
提线使木偶做出有趣的动作。




布袋木偶 (福建) 现代



提线木偶 (福建) 现代



纸偶的制作步骤



我爱探究

在小组中每人讲个故事，评一评，谁的故事更适合演纸偶戏。





纸偶 教师范作



我能创新

我能把故事中的形象设计成卡通纸偶。



学生作品



小组合作，根据简单有趣的故事设计制作纸偶，并为大家表演。

我会评价

对我的作品，我觉得满意 独特 有进步 .

评一评，哪一组的纸偶制作得精美，偶戏表演得生动、活泼。


艺术实践




兔儿爷 现代 双起翔
兔儿爷是北京传统儿童玩具。你看他威风凛凛，顶盔披甲，身披红袍，多像一位大元帅。连兽中之王老虎都让他骑着呢！

wǒ ài ní wán jù
我爱泥玩具，
lǎo hǔ chuān huā yī
老虎穿花衣，
tù yé dà yuán shuài
兔爷大元帅，
wēi wǔ yòu shén qì
威武又神气。

ní wán jù wài
泥玩具外
xíng duō yàng sè cǎi
形式多样、色彩
yàn lì yì zhí shēn
艳丽，一直深
shòu dà jiā de xǐ ài
受大家的喜爱。



猴 河南 现代



叫虎 山东 现代



娃娃鱼 现代 郑于鹤

我的发现

生活中各类泥玩具非常讨人喜爱。

猴 陕西 现代



选一件泥玩具，请你认真观察，从它的外形、花纹、颜色等方面大胆地表达你的感受。

艺术实践

我会评价

我能从外形 花纹 颜色 等方面评述民间泥玩具。

看谁对民间泥玩具观察最认真并能大胆地说出自己的感受。