

图书在版编目(CIP)数据

音乐. 七年级. 上册 / 张前, 刘清华主编. — 长沙: 湖南文艺出版社, 2012.5
义务教育教科书
ISBN 978-7-5404-5554-5

I. ①音… II. ①张… ②刘… III. ①音乐课—初中—教材
IV. ①G634.951.1

中国版本图书馆CIP数据核字(2012)第080328号

主 编 张 前
刘清华
副 主 编 李 泯
邹 阳
薛 晖
罗选久
编写人员 杨 萍
刘镇钰
程 方
孙红成
陈 帜
责任编辑 孙红成
美术设计 吴学军
进 子
陈安民等
封面绘画 左汉中

欢迎您对本教材提出宝贵意见和建议!
地址: 湖南省长沙市雨花区东二环一段508号
湖南文艺出版社音乐教材编辑培训部
邮编: 410014
电话: 0731-88718429
邮箱: hnwy_jcb@126.com

经全国中小学教材审定委员会2012年审定通过
义务教育教科书
YIN YUE
音 乐
(简谱、五线谱)
七年级上册

张 前 刘清华 主编
湖南文艺出版社出版
湖南出版中心重印
湖南省新华书店发行
湖南天闻新华印务有限公司印装

2012年5月第1版 2021年7月第10次印刷
787×1092 16开 印张:4 插页:6
印数:1—200000册
ISBN 978-7-5404-5554-5
定价: 元(2021秋)

批准文号: 湘发改价费[2017]343号
著作权所有, 请勿擅用本书制作各类出版物, 违者必究。
如有质量问题, 影响阅读, 请与湖南出版中心联系调换。
联系电话: 0731-88388986 0731-88388987



绿色印刷产品



ISBN 978-7-5404-5554-5



9 787540 455545 >

湖南文艺出版社



全国优秀教材二等奖

义务教育教科书

音乐

(简谱、五线谱)
七年级上册

义务教育教科书


音乐 (简谱、五线谱) 七年级上册



湖南文艺出版社

高山流水

绘画 陈安民



③伯牙在泰山以北游历，突遇暴雨，触景生情，先弹凄风苦雨，又奏山崩地裂。伯牙的琴声无论表达什么，钟子期都能心领神会。



①春秋时期，晋国大夫俞伯牙很擅长弹琴，一次他到楚国遇见樵夫钟子期，两人谈论琴律很投机，从此引为知己。

②伯牙的琴弹得好极了，钟子期最懂伯牙的琴声：“好呀，一会儿像雄伟的泰山，一会儿像浩荡的长江黄河。”

④某日，伯牙惊闻钟子期的死讯，心中万分悲痛。他仰天长叹：“知音已失，我还要这把琴干什么呢？”于是摔琴断弦，永远不再弹琴。



义务教育教科书



七年级上册

主编：张 前 刘清华



湖南出版集团






目录


第一单元 光荣少年 06

 演唱

光荣少年 年少的味道*

 音乐知识

变声期的嗓音保护 五线谱识读(一)

 活动与练习

第二单元 美妙的人声 13

 欣赏


我的太阳 伏尔加船夫曲

我爱你, 中国


美丽的草原我的家

 演唱

雪绒花

 音乐知识

人声的分类 五线谱识读(二)

 活动与练习

第三单元 八音和鸣(一) 20

 欣赏

欢欣的日子 空山鸟语

喜相逢* 阳春白雪

 音乐知识

中国民族乐器

 活动与练习

第四单元 班级演唱组合 28

 欣赏


洗衣歌

 演唱

青春舞曲 踏浪

 音乐知识

五线谱识读(三)

 活动与练习

第五单元 泥土的歌(一) 34



演唱

放马山歌 脚夫调



欣赏

澧水船夫号子 槐花几时开



音乐知识

民歌(一)



活动与练习

第六单元 七彩管弦(一) 41



欣赏

卡门序曲 图画展览会(选段)

大进行曲



活动与练习

第七单元 在灿烂阳光下 46



演唱

在灿烂阳光下 中国人※



欣赏

生死不离



音乐知识

五线谱识读(四)



活动与练习

第八单元 皇帝的新装 52



综合艺术表演

皇帝的新装

我们的音乐天地 58

一、好歌点击

隐形的翅膀 童年

飞得更高


二、让歌声更美好

三、音乐小百科

音乐教科书循环使用记录 64

综合练习、期末测评(活页)

※为选学内容





第一单元

光荣少年

 演唱

光荣少年

作曲：陈奎及

编词：陈奎及 孟庆云

陈奎及 词
孟庆云 曲

1 3 6 2 5 6 2 2 1 | 1 1 1 6 5 5 0 0 5. 7 1 1 |
 光 荣 少 年 是 一 个 光 荣 的 少 年 是 一 个 光 荣 的 少 年 |
 光 荣 的 少 年 是 一 个 光 荣 的 少 年 是 一 个 光 荣 的 少 年 |

5 5 3 5 5 6 5 3 2 2 | 0 3 5 5 6 5 2 2 1 |
 他 们 是 一 个 光 荣 的 少 年 是 一 个 光 荣 的 少 年 |
 他 们 是 一 个 光 荣 的 少 年 是 一 个 光 荣 的 少 年 |

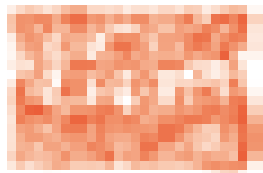


1 1 1 2 3 | 6 - - 0
· 1 1 1 2 3 4


1 - | 5 4 5 4 3 2 -
· 1 2 3 4 5 6 7

5 6 5 6 7 1 2 - - -
1 2 3 4 5 6 7


2 3 2 4 2 3 1 - - 2 |
· 1 2 3 4 5 6 7 8




以热爱祖国为荣
以危害祖国为耻




以服务人民为荣
以背离人民为耻




以崇尚科学为荣
以愚昧无知为耻



以辛勤劳动为荣
以好逸恶劳为耻




以团结互助为荣
以损人利己为耻



以诚实守信为荣
以见利忘义为耻



以遵纪守法为荣
以违法乱纪为耻



以艰苦奋斗为荣
以骄奢淫逸为耻

● 体验 · 表现

这是一首由教育部、共青团中央等单位共同推荐的优秀少儿歌曲。全歌以激越的旋律、铿锵的节奏，表现了新时期少年志存高远、奋发向上的精神风貌。

- 在歌曲的休止处，选用你喜欢的方式，如用打击乐器(大鼓、大镲)或加语气词(嘿、呵)等参与演唱。

- 背唱这首歌曲。

年少的味道*

梁和平 词
孟卫东 曲

1 = 2/4

钢琴和声伴奏 1 = 2/4

1 = 2/4

1 = 2/4

1 = 2/4

5 3 4 2 3 5 3 2 3 0 0 5 3 4 2 3 5 3 2 3 0 0

5 3 4 2 3 5 3 2 3 0 0 5 3 4 2 3 5 3 2 3 0 0

1 3 2 3 4 5 6 5 4 3 2 1 2 3 4 5 6 5 4 3 2 1 2 3 4 5 6 5 4 3 2 1

1 3 2 3 4 5 6 5 4 3 2 1 2 3 4 5 6 5 4 3 2 1 2 3 4 5 6 5 4 3 2 1

1 3 2 3 4 5 6 5 4 3 2 1 2 3 4 5 6 5 4 3 2 1 2 3 4 5 6 5 4 3 2 1

1 3 2 3 4 5 6 5 4 3 2 1 2 3 4 5 6 5 4 3 2 1 2 3 4 5 6 5 4 3 2 1

1 3 2 3 4 5 6 5 4 3 2 1 2 3 4 5 6 5 4 3 2 1 2 3 4 5 6 5 4 3 2 1

1 3 2 3 4 5 6 5 4 3 2 1 2 3 4 5 6 5 4 3 2 1 2 3 4 5 6 5 4 3 2 1

5 2 2 1 2 2 3 5 3 2 0 0 5 2 2 1 2 2 3 5 3 2 0 0

5 2 2 1 2 2 3 5 3 2 0 0 5 2 2 1 2 2 3 5 3 2 0 0

1 3 2 3 4 5 6 5 4 3 2 1 2 3 4 5 6 5 4 3 2 1 2 3 4 5 6 5 4 3 2 1

1 3 2 3 4 5 6 5 4 3 2 1 2 3 4 5 6 5 4 3 2 1 2 3 4 5 6 5 4 3 2 1

1 3 2 3 4 5 6 5 4 3 2 1 2 3 4 5 6 5 4 3 2 1 2 3 4 5 6 5 4 3 2 1

1 3 2 3 4 5 6 5 4 3 2 1 2 3 4 5 6 5 4 3 2 1 2 3 4 5 6 5 4 3 2 1

1 3 2 3 4 5 6 5 4 3 2 1 2 3 4 5 6 5 4 3 2 1 2 3 4 5 6 5 4 3 2 1

1 3 2 3 4 5 6 5 4 3 2 1 2 3 4 5 6 5 4 3 2 1 2 3 4 5 6 5 4 3 2 1

5 3 3 2 3 5 3 2 3 0 0 5 3 3 2 3 5 3 2 3 0 0

5 3 3 2 3 5 3 2 3 0 0 5 3 3 2 3 5 3 2 3 0 0

1 3 2 3 4 5 6 5 4 3 2 1 2 3 4 5 6 5 4 3 2 1 2 3 4 5 6 5 4 3 2 1

1 3 2 3 4 5 6 5 4 3 2 1 2 3 4 5 6 5 4 3 2 1 2 3 4 5 6 5 4 3 2 1

1 3 2 3 4 5 6 5 4 3 2 1 2 3 4 5 6 5 4 3 2 1 2 3 4 5 6 5 4 3 2 1

1 3 2 3 4 5 6 5 4 3 2 1 2 3 4 5 6 5 4 3 2 1 2 3 4 5 6 5 4 3 2 1

1 3 2 3 4 5 6 5 4 3 2 1 2 3 4 5 6 5 4 3 2 1 2 3 4 5 6 5 4 3 2 1

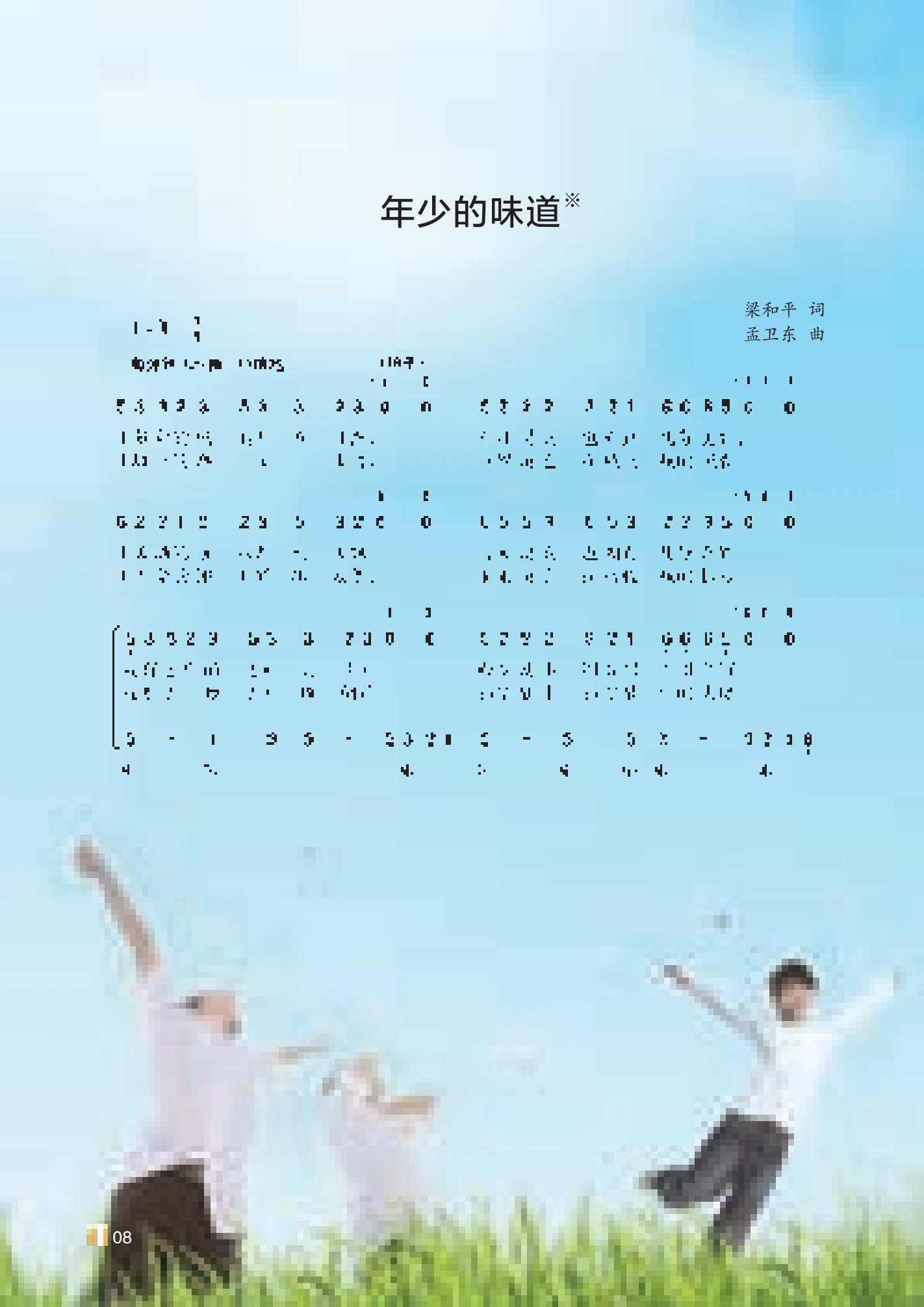
1 3 2 3 4 5 6 5 4 3 2 1 2 3 4 5 6 5 4 3 2 1 2 3 4 5 6 5 4 3 2 1

5 3 3 2 3 5 3 2 3 0 0 5 3 3 2 3 5 3 2 3 0 0

5 3 3 2 3 5 3 2 3 0 0 5 3 3 2 3 5 3 2 3 0 0

1 3 2 3 4 5 6 5 4 3 2 1 2 3 4 5 6 5 4 3 2 1 2 3 4 5 6 5 4 3 2 1

1 3 2 3 4 5 6 5 4 3 2 1 2 3 4 5 6 5 4 3 2 1 2 3 4 5 6 5 4 3 2 1

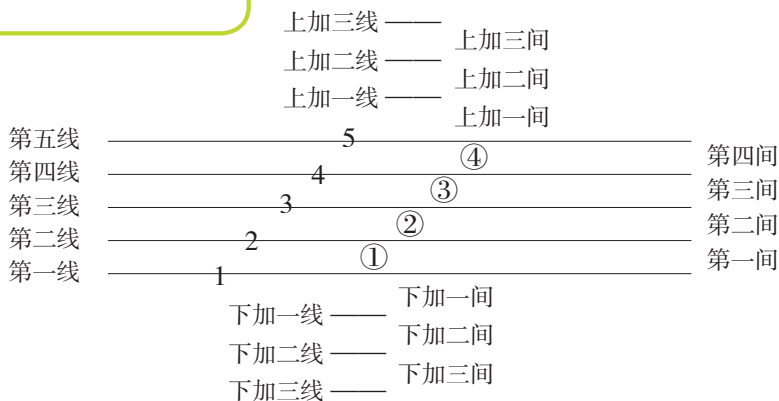


变声期的嗓音保护

变声期要注意保护嗓音，不要大声喊叫，不要模仿成年人说话或压着嗓子唱歌。要适当用嗓，以免嗓子过度疲劳，影响发声器官正常发育。要注意锻炼身体，增强体质，保证适当的营养和充足的睡眠，尽量不吃有刺激性的食物。

五线谱识读(一)

五线谱 在五条等距离的平行横线上(还可以上下加线)，用不同时值的音符及其他记号记载音乐的一种记谱形式。



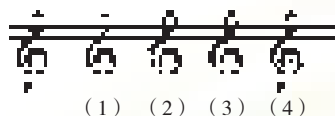
高音谱号



高音谱表



高音谱号在谱表上的正确写法



音名与唱名 音的名称叫“音名”。音乐中七个基本音的名称用英文字母C、D、E、F、G、A、B来表示，音名在键盘和五线谱上的位置是固定不变的。

将上述七个基本音分别唱作do、re、mi、fa、sol、la、si，叫做“唱名”。

全音与半音 在键盘上，任何相邻两个键的音高关系均为半音；两个半音为一个全音。

半音

音名

唱名

1 2 3 4 5 6 7 1 (简谱)

音名、唱名、全音、半音在键盘及五线谱上的示意图。

活动与练习

1. 随琴唱一唱下列音阶，熟记各音位置。

2. 唱一唱下列音组。

3. 写出下列各音的唱名。

() () () () () () () ()

第二单元

美妙的人声



欣赏

我的太阳


(男高音独唱)

[意] G.卡普罗 词
E.卡普阿 曲
尚家骧 译配

1. 4/4

1 2 3 4 5 6 7 8 9 10 11 12 13 14 15 16 17 18 19 20 21 22 23 24 25 26 27 28 29 30 31 32 33 34 35 36 37 38 39 40 41 42 43 44 45 46 47 48 49 50 51 52 53 54 55 56 57 58 59 60 61 62 63 64 65 66 67 68 69 70 71 72 73 74 75 76 77 78 79 80 81 82 83 84 85 86 87 88 89 90 91 92 93 94 95 96 97 98 99 100

1 2 3 4 5 6 7 8 9 10 11 12 13 14 15 16 17 18 19 20 21 22 23 24 25 26 27 28 29 30 31 32 33 34 35 36 37 38 39 40 41 42 43 44 45 46 47 48 49 50 51 52 53 54 55 56 57 58 59 60 61 62 63 64 65 66 67 68 69 70 71 72 73 74 75 76 77 78 79 80 81 82 83 84 85 86 87 88 89 90 91 92 93 94 95 96 97 98 99 100



帕瓦罗蒂
(1935—2007)

意大利男高音歌唱家。他音域宽广，音色明亮，高音区具有穿透力，能自如地演唱出高音c³，被誉为“高音C之王”。

体验·探究

这是一首脍炙人口的世界名曲，曾是意大利男高音歌唱家帕瓦罗蒂的保留曲目。歌曲旋律爽朗、豪放，表达了对心中恋人的赞美之情。

- 你能体会到高亢、明亮，富有穿透力的男高音特点吗？
- 随音乐跟唱歌曲的前半部分。

我爱你, 中国

(女高音独唱)

瞿琮 词
郑秋枫 曲

1=C 2/4

5 1 5 5 5 6 - 6 5 3 2 1 3 - - 5 1 2 - 2 1 5 3 5 3

我 爱 你 祖 国 我 爱 你 祖 国

5 - - 1 2 3 6 5 3 2 1 3 - - 2 6 6 6 5 7 6 5 7 1

我 爱 你 祖 国 我 爱 你 祖 国

美丽的草原我的家

(女中音独唱)

火 华 词
阿拉腾奥勒 曲

1 = 1 $\frac{4}{4}$

中速 圆舞曲

5 5 5 1 2 3 5 5 6 5 5 3 2 1 3 3 5 6 1 1 5 5 5 5 5
美丽的草原我的家 美丽的草原我的家 美丽的草原我的家
美丽的草原我的家 美丽的草原我的家 美丽的草原我的家
美丽的草原我的家 美丽的草原我的家 美丽的草原我的家
美丽的草原我的家 美丽的草原我的家 美丽的草原我的家

- 随音乐跟唱这首歌曲，体验其宁静、恬美的意境。
- 将女高音和女中音及其音色特点用线连起来。

女高音 圆润、宽厚

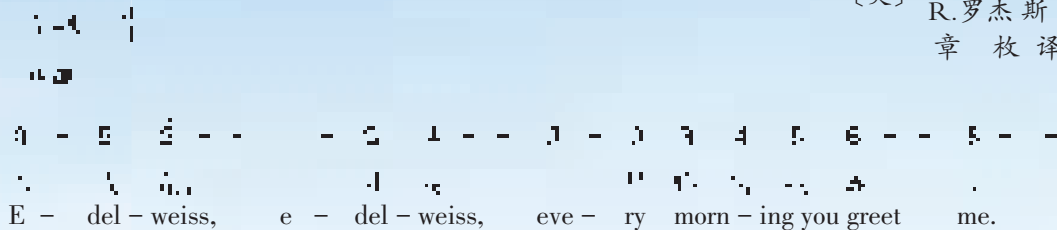
女中音 明亮、甜美



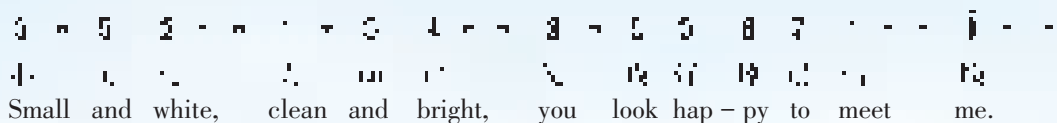
雪绒花

Edelweiss

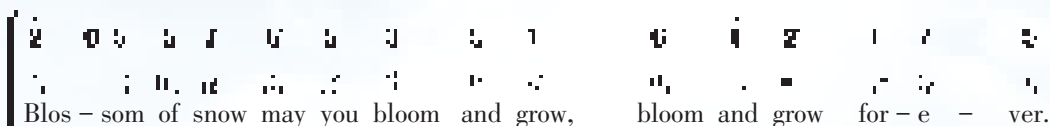
[美] O.哈默斯坦 词
R.罗杰斯 曲
章枚 译配



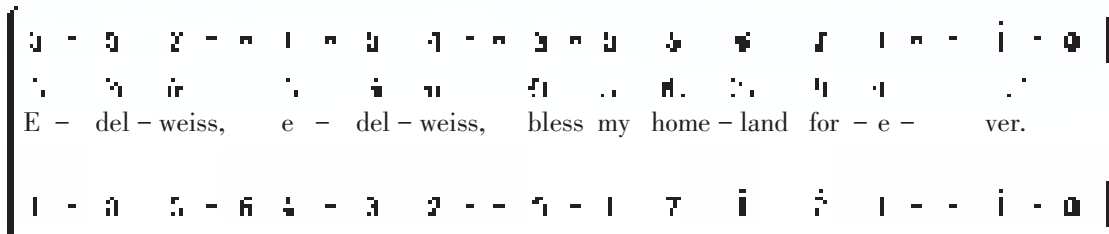
E - del - weiss, e - del - weiss, eve - ry morn - ing you greet me.



Small and white, clean and bright, you look hap - py to meet me.



Blos - som of snow may you bloom and grow, bloom and grow for - e - ver.



E - del - weiss, e - del - weiss, bless my home - land for - e - ver.

雪绒花是开在雪山上的白色小野花，它象征着勇敢、坚强。

● 背唱这首歌曲。

人声的分类

通常可将人声分为童声、男声、女声。男声和女声又可分为男女高音、男女中音、男女低音。一般来说，高音比较高亢、明亮、悠扬；中音比较宽厚、结实；低音则比较低沉、浑厚。在女高音中又因声音色彩、音量及表现特点的不同，女高音可分为戏剧女高音、抒情女高音、花腔女高音；男高音则可分为戏剧男高音、抒情男高音。男女童声差异较小，音色近似，声音明亮、清脆、甜美。


五线谱识读(二)

音符 乐谱中用来记录音的符号叫音符，音符由符头、符干、符尾三部分组成。五线谱中的音符以符头在谱表上的位置来表示音的高低，以不同的形状来表示音的长短。



五线谱与简谱音符时值对照表

名称	五线谱	简谱 (以5为例)	时值 (以四分音符为一拍)
全音符		5 - - -	4拍
二分音符		5 -	2拍
四分音符		5	1拍
八分音符		5	$\frac{1}{2}$ 拍
十六分音符		5	$\frac{1}{4}$ 拍

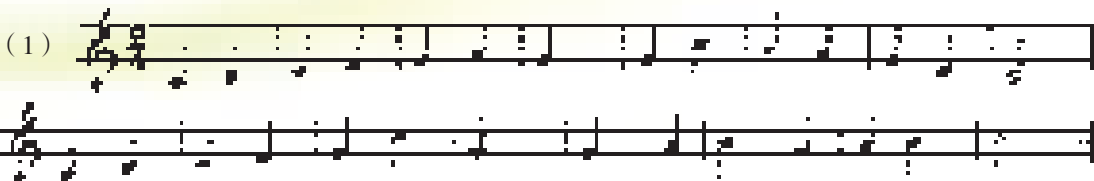


活动与练习

1. 聆听下面的歌曲片段，分别说出它们的人声类型及声音特点。

曲名	人声类型	声音特点
当兵的人		
打起手鼓唱起歌		
党啊，亲爱的妈妈		
我为祖国献石油		

2. 视唱练习。

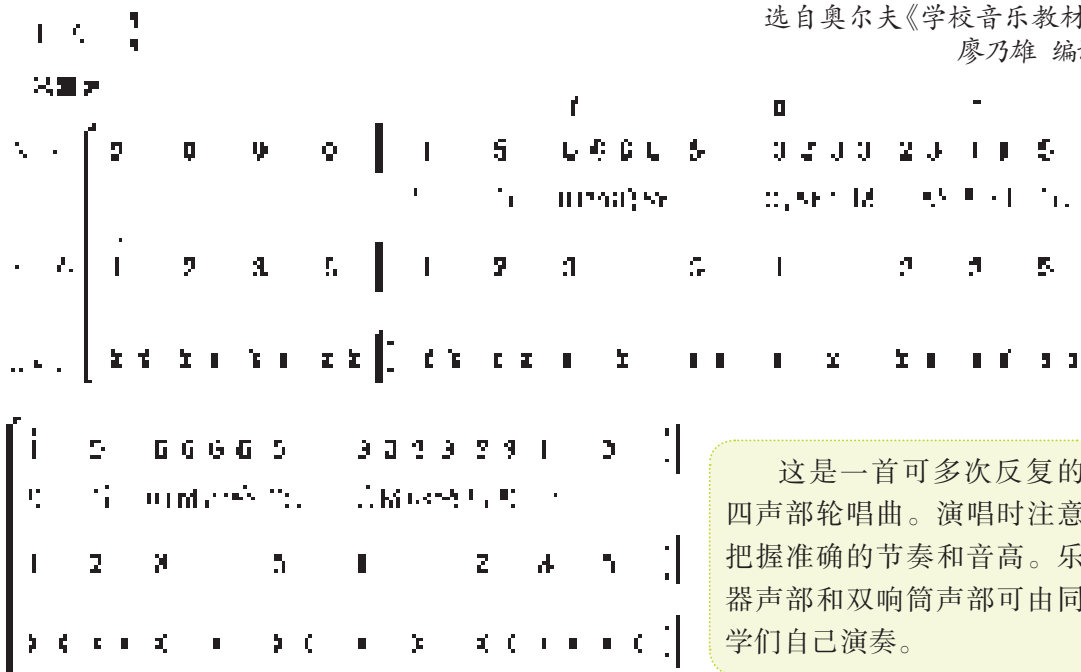


西藏民歌《我的家乡日喀则》




3. 合唱练习。

选自奥尔夫《学校音乐教材》
廖乃雄 编译



这是一首可多次反复的四声部轮唱曲。演唱时注意把握准确的节奏和音高。乐器声部和双响筒声部可由同学们自己演奏。



第三单元

八音和鸣（一）



欣赏

欢欣的日子

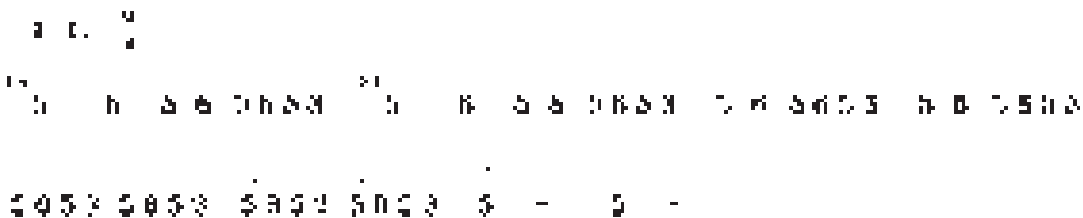
（民乐合奏）

朱践耳 曲

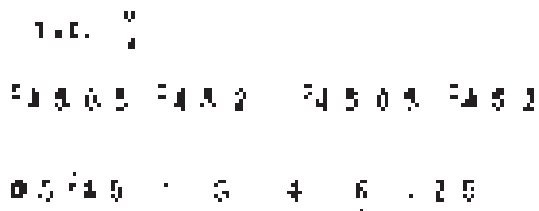
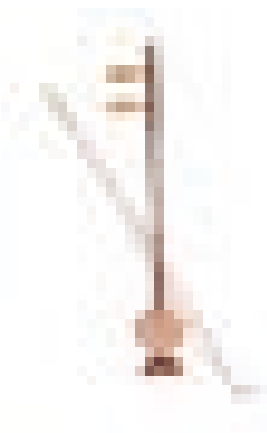
《欢欣的日子》原名《翻身的日子》。乐曲以流畅的旋律、跳跃的节奏和热烈的情绪，表现解放初期农民分得土地后笑逐颜开、欢天喜地的情景。

全曲由三个部分和引子、尾声组成。

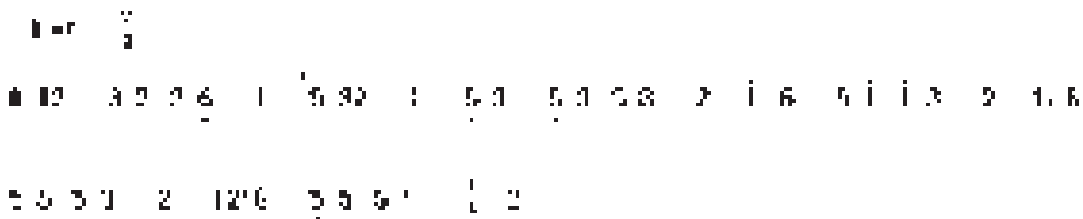
引子为乐队全奏，旋律热烈欢快。




第一部分，在跳动活泼的音型衬托下，由板胡奏出具有陕北民间音乐风格的旋律。



第二部分，音乐采用对答形式，上句用管子和笛子领奏，下句用拉弦、弹拨乐器及笙合奏。管子、笛子与乐队呼应，相映成趣。



第三部分，热烈高亢的旋律、不同乐器的欢快对答，使情绪层层推进，达到高潮。尾声是引子的变化再现，乐曲前后呼应，完整统一。



朱践耳(1922—2017)


作曲家，安徽泾县人。主要作品有：十部交响曲以及歌曲《打得好》《唱支山歌给党听》《接过雷锋的枪》，民乐合奏《欢欣的日子》，管弦乐《节日序曲》，交响幻想曲《纪念为真理献身的勇士》，音诗《纳西一奇》等。



音乐知识

中国民族乐器


吹管乐器



弹拨乐器



拉弦乐器




打击乐器



大鼓



堂鼓



板鼓




排鼓



大锣



小锣



云锣



大钹



小钹



碰铃

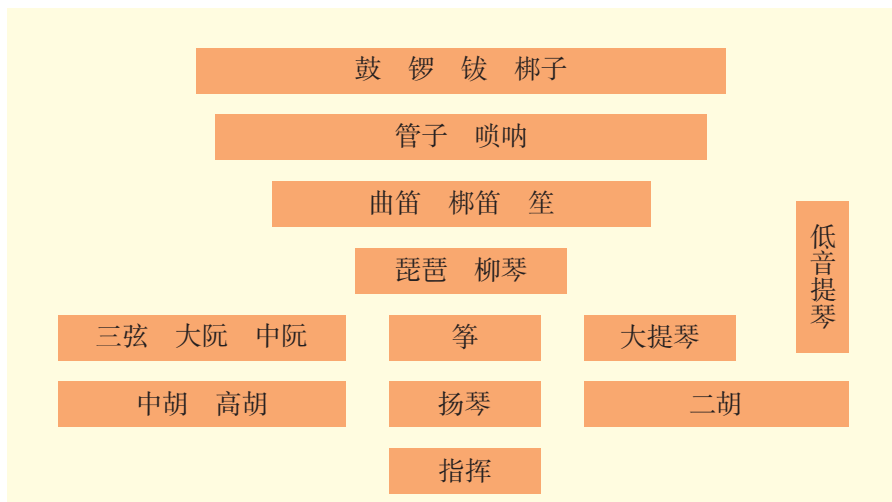


木鱼



梆子

民族管弦乐队排列示意图





唢呐

内蒙古民歌《嘎达梅林》



笛子

朝鲜歌剧《卖花姑娘》选曲




唢呐

马可等《北风吹》



3. 课堂锣鼓演奏练习。



鼓谱演奏说明（一）

谱 字	打击乐器	声势动作
仓	大锣单击或与鼓、小锣、钹同击	双手拍击大腿外侧
才	钹单击或与鼓、小锣同击	手掌平开合击
台	小锣单击或与鼓同击	右手指拍击左手掌
乙	休止	双手握拳平放
（冬）	鼓单击、双击或滚击	双手或左右手交替拍击大腿

4. 用上面的鼓谱为《欢欣的日子》引子部分伴奏。

3 6 6 2 3 2 2 2 3 1 3 5 1 6 6 6
 出 打 出 打 出 打 出 打 出 打 出 打 出 打 出 打 出 打
 出 打 出 打 出 打 出 打 出 打 出 打 出 打 出 打 出 打

6 2 1 6 6 5 6 5 4 1 4 2 2 2 2 4 6 6 1 5 5 6 4 2
 阿 拉 黑 司 阿 拉 黑 司 阿 拉 黑 司 阿 拉 黑 司 阿 拉 黑 司
 阿 拉 黑 司 阿 拉 黑 司 阿 拉 黑 司 阿 拉 黑 司 阿 拉 黑 司 阿 拉 黑 司

2 4 6 6 1 5 5 6 4 2 2 4 5 6 2 2 3 1 6 1 3 1 2 3 1 6 1 6 1
 时 代 的 花 朵 时 代 的 花 朵 时 代 的 花 朵 时 代 的 花 朵
 时 代 的 花 朵 时 代 的 花 朵 时 代 的 花 朵 时 代 的 花 朵

1 1 2 3 1 2 3 2 1 1 6 5 4 4 2 6 6 1 5 1 4 5 6 1 4 2 2
 时 代 的 花 朵 时 代 的 花 朵 时 代 的 花 朵 时 代 的 花 朵

注：“出打出打，觉过出打，咳勒司！”意为“洗呀洗呀，快快洗呀！好了！”“阿拉黑司”为藏语劳动号子呼喊的衬词。“呷拉羊卓若若尼，格桑梅朵桑”意为“时代的花朵，高兴地向亲人开放”。

体验·探究

这是舞蹈《洗衣歌》中的主题曲，创作于1964年。歌曲表现了藏族人民与解放军之间的鱼水深情。2003年“高原红”组合翻唱了这首歌，她们以组合演唱的形式给人们带来了清新的感觉。



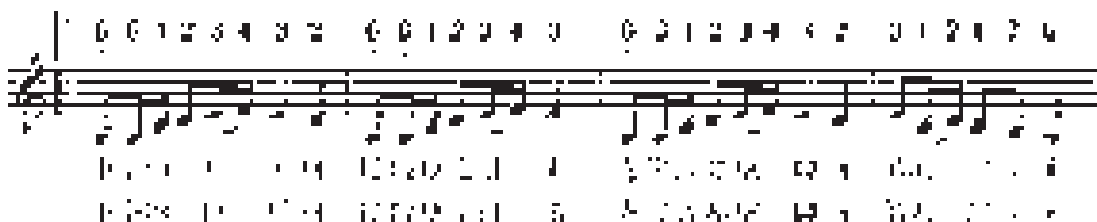
● 根据你对组合演唱的了解，说说它有哪些特点。



踏浪

庄奴词
古月曲

中速稍快 柔和、甜美



● 这是一首清新、抒情的校园歌曲，要注意用柔和、甜美的声音来演唱。你能自编动作来表现歌曲诗一般的优美意境吗？

五线谱识读(三)

休止符 用来记录音乐的停顿(或间断)的符号叫“休止符”。常见的休止符有:

全体止符



二分休止符



四分休止符



八分休止符



十六分休止符



五线谱与简谱休止符时值对照表

名称	五线谱	简谱	时值 (以四分音符为一拍)
全体止符		■ ■ ■ ■	4拍
二分休止符		■ ■	2拍
四分休止符		■ ■	1拍
八分休止符		■ ■	$\frac{1}{2}$ 拍
十六分休止符		■ ■	$\frac{1}{4}$ 拍



活动与练习

1. 视唱练习。

《小曲》



匈牙利民歌《瓶舞歌》



2. 将下面的五线谱译成简谱。

丹麦民歌《丰收之歌》



3. 邀请你的好朋友组成一个“演唱组合”，并尝试排练表演。

提示：

①选择自己喜欢的歌曲，演唱形式可以有齐唱、对唱、重唱、小合唱，还可加入适当的动作表演。

②组合的人数可为两个或多个不等。别忘了给自己的组合取一个好听的名字！

③将大家的节目组织起来，举办一次“班级组合演唱会”。



4. 合唱练习。

1 = 1 $\frac{2}{4}$


美国歌曲《铃儿响叮当》

{	1	2	3	4	5	6	7	8	9	10	11	12
	1	2	3	4	5	6	7	8	9	10	11	12

{	1	2	3	4	5	6	7	8	9	10	11	12
	1	2	3	4	5	6	7	8	9	10	11	12

{	1	2	3	4	5	6	7	8	9	10	11	12
	1	2	3	4	5	6	7	8	9	10	11	12





第五单元

泥土的歌（一）

 演唱

放马山歌

1=C 2/4

4拍子 4拍

云南民歌

5	4	3	2	1	5	4	3	2	1	5	4	3	2	1	5	4	3	2	1
1	0	1	2	3	4	3	2	1	0	1	2	3	4	5	4	3	2	1	0
2	1	0	1	2	3	2	1	0	1	2	3	4	5	4	3	2	1	0	1
3	2	1	0	1	2	3	4	5	4	3	2	1	0	1	2	3	4	5	4

2	2	4	0	3	2	0	2	4	1	0	2	2	0	3	2	1	0	3	2
1	2	3	4	5	4	3	2	1	0	1	2	3	4	5	4	3	2	1	0
5	4	3	2	1	0	1	2	3	4	5	4	3	2	1	0	1	2	3	4
3	2	1	0	1	2	3	4	5	4	3	2	1	0	1	2	3	4	5	4

体验·表现

这首流行于云南的山歌结构简练、旋律欢快活泼，真切地反映了牧马人的生活。歌曲中夹以“喔噜噜的”等衬腔以及赶牲口的吆喝声，富有浓郁的生活气息。

- 你注意到这首民歌“一句比一句短”的结构特点了吗？
- 尝试用云南方言演唱这首民歌，力求唱出云南风味。



欣赏

澧水船夫号子

湖南民歌

1 - 4 4/4

1	2	3	4	5	6	7	8	9	10	11	12	13	14	15	16	17	18	19	20
2	3	4	5	6	7	8	9	10	11	12	13	14	15	16	17	18	19	20	21
3	4	5	6	7	8	9	10	11	12	13	14	15	16	17	18	19	20	21	22
4	5	6	7	8	9	10	11	12	13	14	15	16	17	18	19	20	21	22	23

【歌词】

太阳出来红似火，驾起船儿走江河。洞庭湖里掀大浪，自古驾船是好汉。
 乌云起，狂风来，紧摇橹儿赶上前。大风大浪我不怕，胆大心细走天下。
 过了一滩又一滩，滩水好比较龙翻。大家一心力量强，个把滩哪不为难。拿稳舵，站稳桩，篙子拿好不要慌，齐心合力好过滩。
 凉风吹来好自在，要唱歌儿一起来，一齐唱歌多开怀。

体验·探究

澧水流经湖南省西北部，注入洞庭湖。《澧水船夫号子》通过复杂多变、富有气势的号子音乐，生动地反映了澧水船夫紧张激烈的劳动生活和乐观、自豪、坚毅、勇敢的性格。全曲完整地表现了船夫们从风平浪静的航行到遇风暴、过险滩，最后战胜艰险，继续平水航行的劳动过程，是一曲由船夫们用辛勤劳动和汗水谱写的劳动赞歌。

- 唱一唱这首民歌的开始部分，体验劳动号子一领众和的特点。



槐花几时开

1=2 2/4

鲍元恺 作曲

四川民歌

1 1 | 1 2 3 4 5 6 7 | 5 5 4 3 2 3 4 5 6 7 | 5 6 7 1 2 3 4 5 6 7
 小 白 花 几 时 开 几 时 开 几 时 开 几 时 开 几 时 开 几 时 开

6 5 4 3 2 1 | 2 1 - 2 - 3 4 5 6 7 | 2 - 3 4 5 6 7 6 5 4 - |
 几 时 开 几 时 开 几 时 开 几 时 开 几 时 开 几 时 开



● 对比欣赏由鲍元恺改编的同名管弦乐曲，说说民歌旋律在乐曲中出现了几次。

● 将对对比欣赏后的感受说出来与同学分享。

民歌(一)

民歌是人民群众在长期的生活劳动中口耳相传、不断加工而成的,具有鲜明的民族风格和地方色彩,是人民群众集体智慧的结晶。民歌体裁主要有号子、山歌、小调三大类。

号子亦称劳动号子,是与劳动方式和过程密切结合的民间歌曲。其演唱形式以一领众和为主。音乐多坚毅质朴、粗犷豪迈,富有律动性。

山歌是人们在山野田间劳动时即兴所唱的歌曲。一般用于消除疲劳,抒发情感,传递情意。其音乐风格多自由奔放、悠长舒展。

活动与练习

1. 聆听下列民歌片段,辨别其体裁。

曲名	体裁
哈腰挂	
上去高山望平川	
打碓歌	
小河淌水	

2. 创作实践一:“鱼咬尾”。

(1) 唱一唱下面的民歌和民族器乐曲片断,观察前一个乐句尾音与后一个乐句起音之间的关系。


1 - : |

江苏民歌《孟姜女》

1 1 2 2 2 3 5 6 5 3 2 - 2 3 2 2 1 2 3 2 1 6 1 5 -

2 1 1 2 3 2 3 4 5 6 5 4 3 2 1 2 3 4 5 6 7 8 9 10 11 12 13 14 15 16 17 18 19 20 21 22 23 24 25 26 27 28 29 30 31 32 33 34 35 36 37 38 39 40 41 42 43 44 45 46 47 48 49 50 51 52 53 54 55 56 57 58 59 60 61 62 63 64 65 66 67 68 69 70 71 72 73 74 75 76 77 78 79 80 81 82 83 84 85 86 87 88 89 90 91 92 93 94 95 96 97 98 99 100

民族器乐曲《春江花月夜》



上述曲例中，后乐句起音与前乐句尾音相同，形成前后旋律平稳承递—展开的关系。这种不同结构部位前后衔接、环环相扣的组合形式，与水中鱼儿咬尾相戏的情景相似，故俗称“鱼咬尾”，是民间音乐(或部分专业音乐作品)中一种常见的旋律创作方式。

(2) 根据下面的音乐材料，运用“鱼咬尾”的方式，尝试创编4~8小节旋律短句。

1 1 2

4 4 4 4 4 4 4 4



3. 竖笛演奏练习。

1 1 1 1 2 3 4 5 6 7 1

傣族民歌《赶摆舞》

2 3 4 5 6 7 1 - 2 3 4 5 6 7 1 - 2 3 4 5 6 7 1 1 2 3 4 5 - :

1 1 1 1 2 3 4 5 6 7 1

朝鲜歌曲《只要妈妈露笑脸》

2 3 4 5 6 7 1 - 2 3 4 5 6 7 1 - 2 3 4 5 6 7 1 -

2 3 4 5 6 7 1 - 2 3 4 5 6 7 1 - 2 3 4 5 6 7 1 -

4. 合唱练习。

1 1 1 1

唱遍唱遍

安徽民歌《凤阳花鼓(一)》

5 3 2 1 5	3 5 6 1 5	5 5 1 6 5 3 2 5 3 2 1
1 1 1 1	1 1 1 1	1 1 1 1 1 1 1 1 1 1
0 0 2 3 2 2 5	5 0 5 5 6 1 5	5 0 5 5 1 5 5 2 5 3 2
1 1 3 4 5	1 1 3 4 5	1 1 3 4 5 4 3 2 1

1 1 6 5 5 1 2 1 2 3 5	5 5 1 6 5 3 2 5 3 2 1
1 1 1 1 1 1 1 1 1 1	1 1 1 1 1 1 1 1 1 1
1 0 1 1 6 5 5 3 2 1 2 3	5 0 5 5 1 5 5 2 5 3 2
1 1 1 1 1 1 1 1 1 1	1 1 1 1 1 1 1 1 1 1

唱唱

5 5 3 2 1 1 2 5	7 1 6 2 1
5 5 1 1	5 5 1 1
1 0 1 1	2 3 5 1
5 5 1 1	5 5 1 1



第六单元

七彩管弦（一）



欣赏

卡门序曲

（管弦乐曲）

基本主题(A)

1-2 2

[法]比才曲

1 3 1 3 4 3 2 1 1 2 3 2 1 1 2 1 1 2 3 4 4 4 1 7 1 4 4 4 5 6 7 4 4 1 2 2 1 1 -

第一插部主题(B)

3-4 3

1 6 3 2 1 2 6 7 3 5 7 1 3 5 6 4 5 6 3 4 5 6 7 1 2 6 7 3 4 7 1 3 5 6 4 5 6 8

第二插部主题(C)

5-1 2

5 6 5 3 2 3 2 3 4 3 2 4 2 3 4 - 1 2 3 5 4

体验·探究

《卡门序曲》是法国作曲家比才于1874年创作的歌剧《卡门》中的序曲。乐曲为回旋曲式结构。全曲洋溢着热烈奔放的情绪，生动地表现了斗牛场狂热、喧闹的场景及主人公的形象和命运。

● 根据你聆听音乐的体验，将下列有关词语填入相应的括号里。

①威武、雄壮 ②热烈、辉煌 ③轻快、活泼

基本主题(A) () 第一插部主题(B) () 第二插部主题(C) ()

● 背唱第二插部主题。

图画展览会（选段）

（管弦乐曲）

[俄]穆索尔斯基 曲

[法]拉威尔 配器

《图画展览会》是俄国作曲家穆索尔斯基根据其挚友——画家维克托·哈特曼遗作展览会上的部分作品创作的一部钢琴组曲，后由法国作曲家拉威尔改编为管弦乐曲。全曲共分十段，每段乐曲描绘一个特定的景物。整部作品用一个短小的“漫步”主题贯串起来。《牛车》《两个犹太人》是其中的第四和第六段。

牛 车

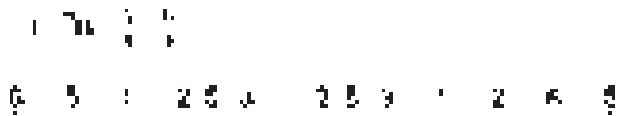


一位饱经风霜的赶车老农，两头温驯的拉车公牛，一辆轱辘唧唧呀呀的大轮车，在田野上艰难行进。

- 乐曲中的力度变化使你联想到怎样的情景？
- 仔细聆听音乐，说说这段音乐带给你的感受。
 - 欢快活泼()
 - 深沉凝重()
 - 热烈奔放()
- 你认识《牛车》音乐主题的主奏乐器大号吗？



“漫步”主题




“漫步”主题很容易使人联想到赏画人在一幅幅画间穿行，在乐曲结构功能上起着“间奏”的作用。

- 随琴声唱一唱“漫步”主题。
- 背记“漫步”主题。

两个犹太人



- 聆听音乐，想想音乐是如何表现两个不同人物形象的。



穆索尔斯基(1839—1881)


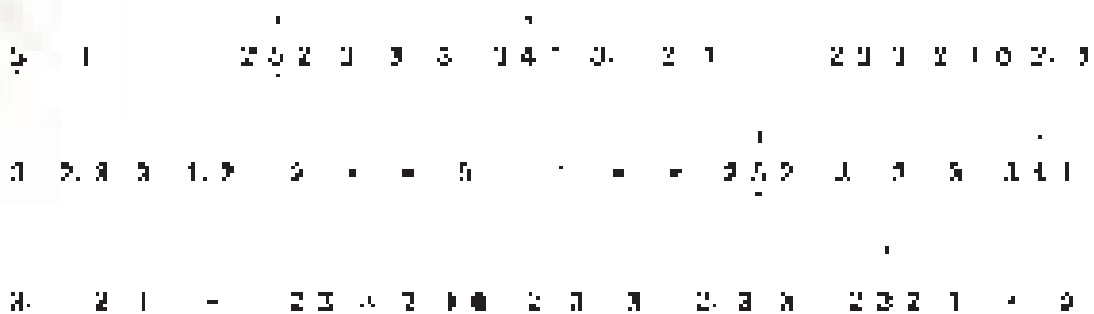
俄国作曲家。主要作品有歌剧《鲍里斯·戈杜诺夫》，管弦乐曲《荒山之夜》，钢琴组曲《图画展览会》，歌曲《跳蚤之歌》等。

大进行曲

(管弦乐曲)


大进行曲

[意]威尔第 曲



《大进行曲》选自歌剧《阿伊达》第二幕第二场。埃及为庆祝军队的胜利，在城门口举行盛大的欢迎仪式，迎接凯旋的将士，故这首《大进行曲》又叫《凯旋进行曲》。全曲旋律激越铿锵，小号与乐队的配合，更增添了大军得胜而归的雄壮之气。





活动与练习

1. 合唱练习。

1 = C₁

[意]威尔第《大进行曲》


[1	-	-	2 5 7	8	4	8	7 6 5	4	2 1	-	2 5 7	2 1 4	2 3
	3 4 5 6 7 8													
]	1	5	1	5	1	5 5	1	5	1 2 3 4 5	6 5	5 5	4 5 6	4	4
	1 2 3 4 5 6 7 8													

[8	2 2 9	1 2 2	-	-	5	8	2 3 4	2 5 7	1	5 5 5	5	5 5	5
	1 2 3 4 5 6 7 8													
]	3	7	1 2 6	7	1 2 3 7	0	0	7	3 1 6 7	1	1 1 1	1	1 1	1
	1 2 3 4 5 6 7 8													

2. 根据下面的音乐材料,运用“鱼咬尾”的方式,尝试创编4~8小节旋律短句。

1 = C₁

1 2 6 5 8 5 7 2 3





第七单元

在灿烂阳光下



演唱

在灿烂阳光下

集体词
贺慈航 执笔
印青 曲

2 = 4

4/4

3 1 2 3	1 3 5	1 - 3 5	5 1 2	3 1 2 3	2 1 6
3 1 2 3	3 5 7	5 3 1 2	3 1 2	3 1 2 3	1 3 1 :

2 2 2 3 1	2 1 5 1	6	- -	{	3 - -	1 3 2 3	1 - -
3 1 2 3	3 5 7 1	2			3 1	3 1	
2 1 2 3	1 3 5	1 3 5			2 1 2 3	1 3 5	1 1 1 6
3 1 2 3	3 5 7 1	2			3 1 2 3	3 5 7 1	5 3 1 2

1 4

5 3 5 3 4 3

{	2	5 7 7	1 - 3	2 1 6	-	2 2 2 3 5	6 3 3 3	5 - -
	2 4			3 5	-	3 5 7 1	1 3 5 7	1 1
	3 1 2 -	2 1 2 3	2 1 6	-	2 2 2 3 5	6 1 2 3	5 - -	
	3 5 7	4 3 2 1	5 3 1	5 3 1	5 3 1 2	3 5 7 1	3 1	



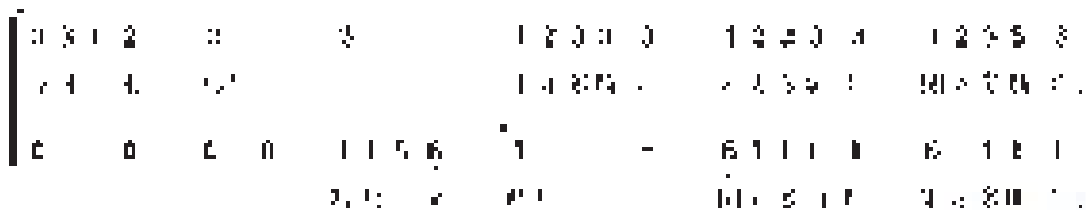
(此为简缩谱)

演唱时要关注歌曲合唱的前半部分，其中第一声部为衬托性声部，声音要轻柔、连贯，第二声部为主旋律声部，声音可稍突出些；后半部分则两声部都要饱满有力。同时要注意倾听其他声部的声音，做到声部均衡、和谐。

●合唱准备练习。

1 1 2 1

《阳光多灿烂》



中国人^{*}

李安修 词
陈耀川 曲

♩ = 100

1. 6. ̇ 6. 6. 6. 1 6. 5. 6. 1 2. 1 6. - 2. 3. 2. 1 2. 3. 2. 1
 我们是中国人，我们是从那黄河，长江，长城，喜马拉雅

2. 1 - 2. 3. - 6. 6. 5. 3. 2. 3. 6. 6. 5. 3. 2. 3. - 2. 2. 1. 6. 5. 4. 1
 山，喜马拉雅，喜马拉雅，喜马拉雅，喜马拉雅，喜马拉雅喜马拉雅

3. 1 6. 5. 6. - 6. 1 6. 5. 6. 6. 1 2. 3. - 6. 5. 4. 3. 2. 3. 6. 6.
 喜马拉雅山，喜马拉雅山，喜马拉雅山，喜马拉雅山，喜马拉雅山

6. 5. 3. 2. 3. 6. 6. 1 6. 5. 6. 1 2. 3. - 2. 3. 2. 1 2. 3. 2. 3.
 喜马拉雅山，喜马拉雅山，喜马拉雅山，喜马拉雅山，喜马拉雅山

1. 2. 6. 6. 6. 6. 6. 5. 6. 1 6. 5. 6. 5. 6. 6. 6. 6. 5. 6. 6. 6. 6. 6.
 喜马拉雅山，喜马拉雅山，喜马拉雅山，喜马拉雅山，喜马拉雅山，喜马拉雅山

3. 1 6. 5. 6. - 6. 1 6. 5. 6. 1 6. 5. 6. 5. 6. 6. 6. 6. 6. 6. 6. 6. 6. 6.
 喜马拉雅山，喜马拉雅山，喜马拉雅山，喜马拉雅山，喜马拉雅山，喜马拉雅山

3. 2. 6. 5. 6. - - - 6. - - - |
 喜马拉雅山，喜马拉雅山

(此为简缩谱)



欣赏

生死不离

王平久 词

舒楠 曲

1 = G $\frac{4}{4}$

五线谱 2/4拍

3 3 4 5 5 5 6 5 5 4 2 3 4 4 5 4 3 3 2 2 1 1 2 2 7 7
 生 死 不 离 生 死 不 离 生 死 不 离 生 死 不 离 生 死 不 离 生 死 不 离

7 7 7 7 7 5 5 4 5 6 5 - 0 7 7 7 7 7 7 7 6 5 6. 5 5 5 - -
 生 死 不 离 生 死 不 离 生 死 不 离 生 死 不 离 生 死 不 离 生 死 不 离

3 3 4 5 5 6 5 5 1 2 3 3 2 3 4 4 5 4 3 3 2 2 1 1 2 2 7 7
 生 死 不 离 生 死 不 离 生 死 不 离 生 死 不 离 生 死 不 离 生 死 不 离

7 7 7 7 7 5 3 5 6 5 4 3 2 3 4 4 5 4 3 3 2 2 1 1 2 2 7 7
 生 死 不 离 生 死 不 离 生 死 不 离 生 死 不 离 生 死 不 离 生 死 不 离

5 1 1 5 1 5 6 2 3 2 2 3 2 - 5 7 7 2 2 4 3 3 2 2 3 2 -
 生 死 不 离 生 死 不 离 生 死 不 离 生 死 不 离 生 死 不 离 生 死 不 离

5 1 1 5 1 5 6 2 3 2 2 3 2 7 - 5 2 3 3 3 - - 0
 生 死 不 离 生 死 不 离 生 死 不 离 生 死 不 离 生 死 不 离 生 死 不 离

2008年5月12日，四川汶川遭遇8级地震。这场空前的劫难吞噬了六万多同胞的生命，也牵动了十三亿华夏儿女的心！生死不离，是爱的凝聚，它充满了对地震遇难者的深切哀悼和对被困者的关切；生死不离，更是爱的力量，手拉着手，我们会看到彩虹在雨后坚强升起！

●随音乐跟唱这首歌曲。



五线谱识读(四)

附点音符 写在音符(符头)右边的小圆点叫附点,带附点的音符叫附点音符。附点表示延长前面音符时值的一半。

五线谱与简谱附点音符对照表

| 名称 | 五线谱 | 简谱
(以5为例) | 时值
(以四分音符为一拍) |
|---------|---|------------------|------------------|
| 附点二分音符 |  | 5 - ·
(5 - -) | 3拍 |
| 附点四分音符 |  | 5 · | 1½拍 |
| 附点八分音符 |  | 5 · | ¾拍 |
| 附点十六分音符 |  | 5 · | ⅜拍 |

常用音乐记号

| 记法 | 名称 | 记法 | 名称 |
|----|-----|----|------|
| - | 保持音 | .t | 跳音 |
| . | 强音 | . | 换气 |
| , | 顿音 | + | 自由延长 |

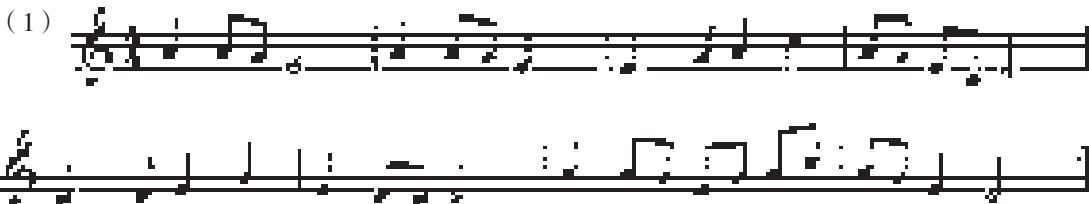


活动与练习

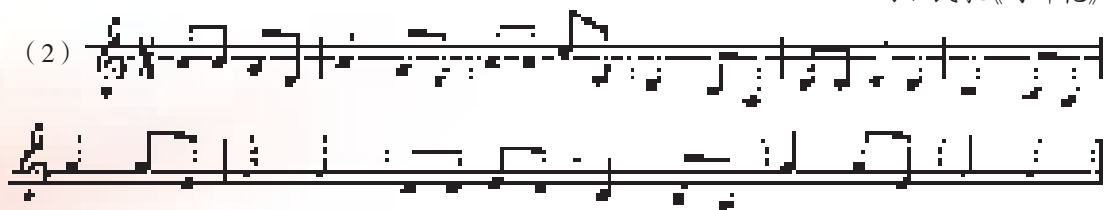
1. 视唱练习。

安徽民歌《凤阳花鼓(二)》

(1)



河北民歌《对鲜花》



谷诃《小杜鹃》



2. 竖笛演奏练习。

1 = $\dot{1}$ | $\dot{2}$ $\dot{3}$ $\dot{4}$ $\dot{5}$
 4 3 2 1

王立平《大海啊，故乡》


1 2 3 4 5 6 7 8 9 - 10 11 12 13 14 15 16 17 18 19 20 21 22 23 24 25 26 27 28 29 30 31 32 33 34 35 36 37 38 39 40 41 42 43 44 45 46 47 48 49 50 51 52 53 54 55 56 57 58 59 60 61 62 63 64 65 66 67 68 69 70 71 72 73 74 75 76 77 78 79 80 81 82 83 84 85 86 87 88 89 90 91 92 93 94 95 96 97 98 99 100 101 102 103 104 105 106 107 108 109 110 111 112 113 114 115 116 117 118 119 120 121 122 123 124 125 126 127 128 129 130 131 132 133 134 135 136 137 138 139 140 141 142 143 144 145 146 147 148 149 150 151 152 153 154 155 156 157 158 159 160 161 162 163 164 165 166 167 168 169 170 171 172 173 174 175 176 177 178 179 180 181 182 183 184 185 186 187 188 189 190 191 192 193 194 195 196 197 198 199 200 201 202 203 204 205 206 207 208 209 210 211 212 213 214 215 216 217 218 219 220 221 222 223 224 225 226 227 228 229 230 231 232 233 234 235 236 237 238 239 240 241 242 243 244 245 246 247 248 249 250 251 252 253 254 255 256 257 258 259 260 261 262 263 264 265 266 267 268 269 270 271 272 273 274 275 276 277 278 279 280 281 282 283 284 285 286 287 288 289 290 291 292 293 294 295 296 297 298 299 300 301 302 303 304 305 306 307 308 309 310 311 312 313 314 315 316 317 318 319 320 321 322 323 324 325 326 327 328 329 330 331 332 333 334 335 336 337 338 339 340 341 342 343 344 345 346 347 348 349 350 351 352 353 354 355 356 357 358 359 360 361 362 363 364 365 366 367 368 369 370 371 372 373 374 375 376 377 378 379 380 381 382 383 384 385 386 387 388 389 390 391 392 393 394 395 396 397 398 399 400 401 402 403 404 405 406 407 408 409 410 411 412 413 414 415 416 417 418 419 420 421 422 423 424 425 426 427 428 429 430 431 432 433 434 435 436 437 438 439 440 441 442 443 444 445 446 447 448 449 450 451 452 453 454 455 456 457 458 459 460 461 462 463 464 465 466 467 468 469 470 471 472 473 474 475 476 477 478 479 480 481 482 483 484 485 486 487 488 489 490 491 492 493 494 495 496 497 498 499 500 501 502 503 504 505 506 507 508 509 510 511 512 513 514 515 516 517 518 519 520 521 522 523 524 525 526 527 528 529 530 531 532 533 534 535 536 537 538 539 540 541 542 543 544 545 546 547 548 549 550 551 552 553 554 555 556 557 558 559 560 561 562 563 564 565 566 567 568 569 570 571 572 573 574 575 576 577 578 579 580 581 582 583 584 585 586 587 588 589 590 591 592 593 594 595 596 597 598 599 600 601 602 603 604 605 606 607 608 609 610 611 612 613 614 615 616 617 618 619 620 621 622 623 624 625 626 627 628 629 630 631 632 633 634 635 636 637 638 639 640 641 642 643 644 645 646 647 648 649 650 651 652 653 654 655 656 657 658 659 660 661 662 663 664 665 666 667 668 669 670 671 672 673 674 675 676 677 678 679 680 681 682 683 684 685 686 687 688 689 690 691 692 693 694 695 696 697 698 699 700 701 702 703 704 705 706 707 708 709 710 711 712 713 714 715 716 717 718 719 720 721 722 723 724 725 726 727 728 729 730 731 732 733 734 735 736 737 738 739 740 741 742 743 744 745 746 747 748 749 750 751 752 753 754 755 756 757 758 759 760 761 762 763 764 765 766 767 768 769 770 771 772 773 774 775 776 777 778 779 780 781 782 783 784 785 786 787 788 789 790 791 792 793 794 795 796 797 798 799 800 801 802 803 804 805 806 807 808 809 810 811 812 813 814 815 816 817 818 819 820 821 822 823 824 825 826 827 828 829 830 831 832 833 834 835 836 837 838 839 840 841 842 843 844 845 846 847 848 849 850 851 852 853 854 855 856 857 858 859 860 861 862 863 864 865 866 867 868 869 870 871 872 873 874 875 876 877 878 879 880 881 882 883 884 885 886 887 888 889 890 891 892 893 894 895 896 897 898 899 900 901 902 903 904 905 906 907 908 909 910 911 912 913 914 915 916 917 918 919 920 921 922 923 924 925 926 927 928 929 930 931 932 933 934 935 936 937 938 939 940 941 942 943 944 945 946 947 948 949 950 951 952 953 954 955 956 957 958 959 960 961 962 963 964 965 966 967 968 969 970 971 972 973 974 975 976 977 978 979 980 981 982 983 984 985 986 987 988 989 990 991 992 993 994 995 996 997 998 999 1000

3 4 5 6 7 8 9 - - 10 11 12 13 14 15 - 16 17 18 19 20 - -

|| 0 0 0 0 0 0 1 2 3 - 4 5 6 7 8 - -

3 4 5 6 7 8 9 - 10 11 12 13 14 15 - - |

1 2 3 4 5 6 7 8 - 9 10 11 12 13 14 - - |



第八单元

皇帝的新装



综合艺术表演

皇帝的新装

时间：古代。

地点：欧洲某国。

人物：主持人、皇帝、皇后、老骗子、小骗子、文臣、武将、侍卫、小孩、歌舞者若干。

原作：〔丹〕安徒生

改编：长沙麓山国际实验学校

执笔：笑蓓

配曲：鲁人

[幕启。骗子吆喝：织布啦……歌舞者走上舞台“织布”。]

曲 一

1 = 4/4

1 | 1 2 2 3 2 2 | 2 1 2 2 2 2 2 2 | 2 2 2 1 1 2 2 2 | 2 2 2 2 2 2 2 2 |



主持人 从前的从前，有一个皇帝，他最大的嗜好就是穿新衣。这位皇帝啊，只要隔一个小时没有换新衣他就浑身不对劲儿。

[皇帝由皇后和侍卫搀扶着走上。皇帝头上系布巾，哼哼着，一副病恹恹的样子。]

皇帝 哎哟，我头痛，心口疼，浑身都不舒服……

皇后 陛下，您就忍着点儿吧，满城都在为您寻找新衣服呢！

皇帝 真是一群废物！我会活活被你们气死！

[骗子领着歌舞者起劲地织布：(奏曲一音乐)歌舞者以半白半唱形式进行表演：

“喊嚓嚓 喊嚓嚓……”]

皇帝 [一跃而起]谁？

曲 二

1 = 2/4

♩ = 100



皇帝 (数板) 会织什么布？

皇后 (数板) 会做什么衣？

骗子 (数板) 会织人间最美的布，
会做人间最美的衣。

帝、后 (数板) 什么布是最美的布？
什么衣是最美的衣？

老骗子 (数板) 我织的布，很神奇。

小骗子 (数板) 我做的衣，很神奇。

老骗子 (数板) 不称职的人他看不见。

小骗子 (数板) 不聪明的人他看不见。

皇帝 (数板) 哎呀呀！太好了！
这是美妙的检测仪。

皇帝 赏钱。[侍卫拿钱给骗子。]

老骗子 [接钱，乐不可支]哎哟哟哟，
陛下您真是太客气了。可是，
我们还想要一些生丝。

皇帝 给他们生丝。[侍卫递生丝。]

小骗子 还想要一些金子。

皇后 给他们金子。

老骗子 谢皇后。[收进腰包。]

主持人 哎，得了这么多钱，你们是不是也得买点儿原料什么的？

老骗子 买什么原料？我们这种布，不用原料！明白吗？[诡谲一笑，主持人摇头。]

小骗子 织——布——啰！
[歌舞者唱曲三。]



曲 三

1=C 2/4

主犯工调 杨淑娟

中速

1 | 1̇ 1̇ 1̇ 3̇ 3̇ 3̇ | 2. 1̇ - 6̇ 6̇ 2̇ 2̇ | 2̇ 6̇ 7̇ | 1̇ 1̇ 6̇ 6̇ | 5̇ 5̇ 5̇ 2̇ 5̇ 2̇ 5̇
 1̇ 1̇ 3̇ 3̇ 3̇ 3̇ 3̇ 3̇ | 4̇ 4̇ 4̇ 6̇ 6̇ 6̇ 6̇ | 5̇ 5̇ 4̇ 6̇ 6̇ | 5̇ 5̇ 5̇ 5̇ | 7̇ 7̇ | 7̇ 5̇ 7̇ | 1̇. | 0
 3̇ 4̇ 6̇ | 3̇ 3̇ 4̇ | 5̇. 5̇ 4̇ 7̇ | 5̇ 5̇ 5̇ 5̇ | 7̇ 7̇ | 7̇ 5̇ 7̇ | 1̇. | 0
 1̇ 2̇ | 3̇ 4̇ | 2̇ 4̇ 7̇ 6̇ | 6̇ 2̇ 2̇ | 7̇ 6̇ 7̇ | 1̇ 6̇ 5̇. | 6̇ |

皇 帝 [又开始呻吟] 哎哟，都一天一夜了，夫人，那俩工匠的布织好了没有？

皇 后 您是不是想去看看？

皇 帝 不不不，让文臣武将先去，他们是两个诚实人，肯定能看出这种布料是什么样子的。

皇 后 行。传文臣武将。

侍 卫 文臣武将进宫——

文臣、武将 来啦。见过陛下和皇后。

皇 后 陛下让你俩去瞧瞧那两个工匠，看看他们的布织好了没有。

文臣、武将 呃，老臣遵命。

[音乐舞蹈又起。(奏曲一过门音乐)俩骗子在起劲地忙碌。]

文臣、武将 [左看右看] 上帝呀，你可怜可怜我吧，我可是什么也没看见啊！

文 臣 喂，老伙计，你看见什么了？

武 将 你看见什么了？

文臣、武将 [抓耳挠腮]
(唱曲四)

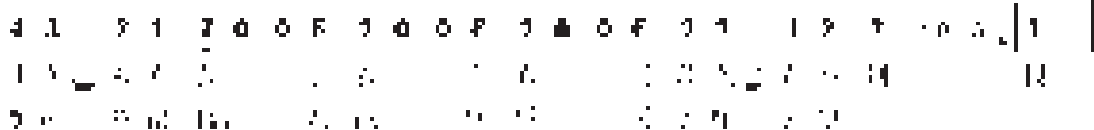


曲 四

1=C 2/4

中速

0 5 | 1̇ 1̇ 1̇ 3̇ 3̇ 3̇ | 2. 1̇ - 6̇ 6̇ 2̇ 2̇ | 2̇ 6̇ 7̇ | 1̇ 1̇ 6̇ 6̇ | 5̇ 5̇ 5̇ 2̇ 5̇ 2̇ 5̇
 1̇ 1̇ 3̇ 3̇ 3̇ 3̇ 3̇ 3̇ | 4̇ 4̇ 4̇ 6̇ 6̇ 6̇ 6̇ | 5̇ 5̇ 4̇ 6̇ 6̇ | 5̇ 5̇ 5̇ 5̇ | 7̇ 7̇ | 7̇ 5̇ 7̇ | 1̇. | 0
 3̇ 4̇ 6̇ | 3̇ 3̇ 4̇ | 5̇. 5̇ 4̇ 7̇ | 5̇ 5̇ 5̇ 5̇ | 7̇ 7̇ | 7̇ 5̇ 7̇ | 1̇. | 0



老 骗 子 二位尊敬的老臣，你俩看见我们织的布了吗？

文臣、武将 看见了。怎么可能看不见呢？这么好看的布。

小 骗 子 [一乐] 嘿！

老 骗 子 [瞪眼] 找死啊你！[装模作样地抚摸“布料”] 尊敬的老臣，您对我们织的布，一点儿意见也没有吗？

文臣、武将 没有。哎呀，太美了，真是太美了！

(唱曲五)



曲 五

1 = 1/4 2/4

5 4 3 2 1 2 3 4 5 6 7 8 9 10 11 12 13 14 15 16 17 18 19 20 21 22 23 24 25 26 27 28 29 30 31 32 33 34 35 36 37 38 39 40 41 42 43 44 45 46 47 48 49 50 51 52 53 54 55 56 57 58 59 60 61 62 63 64 65 66 67 68 69 70 71 72 73 74 75 76 77 78 79 80 81 82 83 84 85 86 87 88 89 90 91 92 93 94 95 96 97 98 99 100 101 102 103 104 105 106 107 108 109 110 111 112 113 114 115 116 117 118 119 120 121 122 123 124 125 126 127 128 129 130 131 132 133 134 135 136 137 138 139 140 141 142 143 144 145 146 147 148 149 150 151 152 153 154 155 156 157 158 159 160 161 162 163 164 165 166 167 168 169 170 171 172 173 174 175 176 177 178 179 180 181 182 183 184 185 186 187 188 189 190 191 192 193 194 195 196 197 198 199 200 201 202 203 204 205 206 207 208 209 210 211 212 213 214 215 216 217 218 219 220 221 222 223 224 225 226 227 228 229 230 231 232 233 234 235 236 237 238 239 240 241 242 243 244 245 246 247 248 249 250 251 252 253 254 255 256 257 258 259 260 261 262 263 264 265 266 267 268 269 270 271 272 273 274 275 276 277 278 279 280 281 282 283 284 285 286 287 288 289 290 291 292 293 294 295 296 297 298 299 300 301 302 303 304 305 306 307 308 309 310 311 312 313 314 315 316 317 318 319 320 321 322 323 324 325 326 327 328 329 330 331 332 333 334 335 336 337 338 339 340 341 342 343 344 345 346 347 348 349 350 351 352 353 354 355 356 357 358 359 360 361 362 363 364 365 366 367 368 369 370 371 372 373 374 375 376 377 378 379 380 381 382 383 384 385 386 387 388 389 390 391 392 393 394 395 396 397 398 399 400 401 402 403 404 405 406 407 408 409 410 411 412 413 414 415 416 417 418 419 420 421 422 423 424 425 426 427 428 429 430 431 432 433 434 435 436 437 438 439 440 441 442 443 444 445 446 447 448 449 450 451 452 453 454 455 456 457 458 459 460 461 462 463 464 465 466 467 468 469 470 471 472 473 474 475 476 477 478 479 480 481 482 483 484 485 486 487 488 489 490 491 492 493 494 495 496 497 498 499 500 501 502 503 504 505 506 507 508 509 510 511 512 513 514 515 516 517 518 519 520 521 522 523 524 525 526 527 528 529 530 531 532 533 534 535 536 537 538 539 540 541 542 543 544 545 546 547 548 549 550 551 552 553 554 555 556 557 558 559 560 561 562 563 564 565 566 567 568 569 570 571 572 573 574 575 576 577 578 579 580 581 582 583 584 585 586 587 588 589 590 591 592 593 594 595 596 597 598 599 600 601 602 603 604 605 606 607 608 609 610 611 612 613 614 615 616 617 618 619 620 621 622 623 624 625 626 627 628 629 630 631 632 633 634 635 636 637 638 639 640 641 642 643 644 645 646 647 648 649 650 651 652 653 654 655 656 657 658 659 660 661 662 663 664 665 666 667 668 669 670 671 672 673 674 675 676 677 678 679 680 681 682 683 684 685 686 687 688 689 690 691 692 693 694 695 696 697 698 699 700 701 702 703 704 705 706 707 708 709 710 711 712 713 714 715 716 717 718 719 720 721 722 723 724 725 726 727 728 729 730 731 732 733 734 735 736 737 738 739 740 741 742 743 744 745 746 747 748 749 750 751 752 753 754 755 756 757 758 759 760 761 762 763 764 765 766 767 768 769 770 771 772 773 774 775 776 777 778 779 780 781 782 783 784 785 786 787 788 789 790 791 792 793 794 795 796 797 798 799 800 801 802 803 804 805 806 807 808 809 810 811 812 813 814 815 816 817 818 819 820 821 822 823 824 825 826 827 828 829 830 831 832 833 834 835 836 837 838 839 840 841 842 843 844 845 846 847 848 849 850 851 852 853 854 855 856 857 858 859 860 861 862 863 864 865 866 867 868 869 870 871 872 873 874 875 876 877 878 879 880 881 882 883 884 885 886 887 888 889 890 891 892 893 894 895 896 897 898 899 900 901 902 903 904 905 906 907 908 909 910 911 912 913 914 915 916 917 918 919 920 921 922 923 924 925 926 927 928 929 930 931 932 933 934 935 936 937 938 939 940 941 942 943 944 945 946 947 948 949 950 951 952 953 954 955 956 957 958 959 960 961 962 963 964 965 966 967 968 969 970 971 972 973 974 975 976 977 978 979 980 981 982 983 984 985 986 987 988 989 990 991 992 993 994 995 996 997 998 999 1000

文臣、武将 那就太谢谢您了。

老 骗 子 您再帮我们要些金子吧。

文臣、武将 那是一定，一定。

主 持 人 文臣武将向皇帝禀报，说他们看见了世界上最美的花布。皇帝好欢喜，要封这俩骗子为御聘织师，还要赏给每人一枚爵

士勋章。


老 骗 子 呢，那我们就赶制新衣去了！

歌 舞 者 (唱) 噶嚓嚓噶嚓噶嚓，


缝衣啦，缝衣啦，

没有布，没有纱，

信不信，由你啦！（曲三）



我们的 音乐天地

- 
- 好歌点击
 - 让歌声更美好
 - 音乐小·百科

一、好歌点击

隐形的翅膀

K=2/4 1=C

王雅君 词曲

0.25474

5 | 1 | 3. 5 3 2 1 | 1 1 3 6 5 5 | 5 1 | 2 5 6 5 6 5 | 5 3 3 2 1 2 2 | 6 5

1. 隐形的翅膀 让梦能超越现实 让期待开出鲜花 让努力开出果实 让梦想开出春天

2. 让理想开出春天 让理想开出春天 让理想开出春天 让理想开出春天

3. 5 5 5 5 5 3 2 1 1 3 5 5 5 1 | 3 2 2 3 1 1 3 2 3 5 1

4. 我 们 有 梦 想 的 翅 膀 让 我 们 飞 向 那 个 遥 远 的 天 空

5. 我 们 有 梦 想 的 翅 膀 让 我 们 飞 向 那 个 遥 远 的 天 空

6. 3 5 1. 2 1 4 1 5 6 1 3 2 1 | 1 1 1 1 5 6 5 2 2 2 1 2

7. 我 们 有 梦 想 的 翅 膀 让 我 们 飞 向 那 个 遥 远 的 天 空

8. 3 5 1. 2 1 4 1 5 6 1 3 2 1 | 1 1 1 1 5 6 5 2 2 2 1

9. 我 们 有 梦 想 的 翅 膀 让 我 们 飞 向 那 个 遥 远 的 天 空

10. - - 0 3 0 2 2 2 1 1 1 2 1 1 4 1 1 - 6 3 4 5 3 2 1 1

11

11. - 5 5 5 7 4 1 2 1 7 2 3 2 6 - 6 1 1 6 4 5 5 4 3 2

12. 3 1 - 5 1 - - - 3 2 1 2 1 7 6 5 6 1 3 2 1 3 1

13. 我 们 有 梦 想 的 翅 膀 让 我 们 飞 向 那 个 遥 远 的 天 空

14. 5 6 5 3 2 6 1 1 1 1 1 5 4 6 4 4 5 3 2 1 2 3 - 1 - -

15. 我 们 有 梦 想 的 翅 膀

童年

罗大佑 词曲

1. 演唱

2 3 5 7 6 6 7 6 6 5
 1 2 3 4 5 6 7 8 9 10
 1 2 3 4 5 6 7 8 9 10
 1 2 3 4 5 6 7 8 9 10

1 1 1 1 5 1 5 5 - - -
 1 1 1 1 1 1 1 1
 1 1 1 1 1 1 1 1
 1 1 1 1 1 1 1 1

5 5 5 5 3 4 5 6 5 6 5 7 - - -
 1 2 3 4 5 6 7 8 9 10 11 12
 1 2 3 4 5 6 7 8 9 10 11 12
 1 2 3 4 5 6 7 8 9 10 11 12

5 5 5 5 3 2 1 1 1 6 6 6 2 2 2 2 2 1 5 2 2 - - -
 1 2 3 4 5 6 7 8 9 10 11 12 13 14 15 16 17 18 19 20
 1 2 3 4 5 6 7 8 9 10 11 12 13 14 15 16 17 18 19 20
 1 2 3 4 5 6 7 8 9 10 11 12 13 14 15 16 17 18 19 20

3 3 5 5 7 7 1 1 1 2 6 5 5 5 6 6 2 2 3 1 - - -
 1 2 3 4 5 6 7 8 9 10 11 12 13 14 15 16 17 18 19 20
 1 2 3 4 5 6 7 8 9 10 11 12 13 14 15 16 17 18 19 20
 1 2 3 4 5 6 7 8 9 10 11 12 13 14 15 16 17 18 19 20

1 1 2 3 4 3 3 3 2 1 1 1 2 1 5 5 5 5 5 2 3 1 - - -
 1 2 3 4 5 6 7 8 9 10 11 12 13 14 15 16 17 18 19 20

飞得更高

汪峰 词曲

1 = D 4/4

5 6 1 3 | 3 - - - 0 0 2 3 5 1 | 1 - - - 0 0 5 6 5 9
 飞 起 来 了 | 飞 起 来 了 飞 起 来 了 飞 起 来 了

3 - - - 0 0 5 5 5 5 2 2 - - 0 0 2 3 0 1 | 1 - - -
 飞 起 来 了 飞 起 来 了 飞 起 来 了 飞 起 来 了

0 0 5 6 5 3 2 = = = 0 0 2 3 4 5 1 | = = = 0 0 6 1 7
 飞 起 来 了 飞 起 来 了 飞 起 来 了 飞 起 来 了

7 5 5 + - 0 0 0 0 6 1 1 1 1 1 1 1 2 5 3 + 6 1 1 1 6 6 5 3
 飞 起 来 了 飞 起 来 了 飞 起 来 了 飞 起 来 了 飞 起 来 了 飞 起 来 了

3 - - - 6 1 1 1 1 1 1 2 3 4 5 6 5 4 4 3 5 6 5 - - -
 飞 起 来 了 飞 起 来 了 飞 起 来 了 飞 起 来 了 飞 起 来 了 飞 起 来 了

0 0 2 1 7 7 2 0 0 0 1 7 7 2 5 0 3 0 3 2 0 5 1
 飞 起 来 了 飞 起 来 了 飞 起 来 了 飞 起 来 了 飞 起 来 了 飞 起 来 了

1 0 4 - - 0 0 6 6 6 6 6 5 0 - - 6 3 3 1 7 2 0 0 - - -
 飞 起 来 了 飞 起 来 了 飞 起 来 了 飞 起 来 了 飞 起 来 了 飞 起 来 了

0 0 1 7 7 2 5 4 3 0 0 3 2 1 1 1 1 1 0 0 5 0 5 4
 飞 起 来 了 飞 起 来 了 飞 起 来 了 飞 起 来 了 飞 起 来 了 飞 起 来 了

4 5 5 - - 0 0 1 3 4 5 1 - - - ...
 飞 起 来 了 飞 起 来 了

二、让歌声更美好

1. 发声预备练习。

| | |
|-------------------------|-----------------|
| 1 1 1 0 2 3 4 | 2 3 2 1 1 0 |
| 5 5 5 4 5 4 5 4 3 2 1 - | 5 4 3 2 1 - - 0 |
| 3 3 3 3 3 3 3 | 3 3 3 3 - |

2. 连音练习。

| | |
|-----------------|-------------------------|
| 1 1 1 0 2 3 4 | 5 4 3 2 1 0 |
| 5 4 3 - 3 2 1 - | 1 2 3 3 4 5 5 5 4 3 2 1 |
| 1 - - - - - | 1 2 3 4 5 6 7 8 9 10 |
| 1 - - - - - | 1 2 3 4 5 6 7 8 9 10 |

要求

声音连贯、圆润、流畅、甜美，气息要有支托，注意韵母转换时声音位置的统一。

3. 顿音练习。

| | |
|-------------------------|---------------------------------|
| 1 1 1 1 2 3 4 | 5 4 3 2 1 0 |
| 1 0 2 0 1 0 3 0 2 0 1 0 | 1 2 3 4 5 4 3 2 1 0 3 0 2 0 1 0 |
| 1 1 1 1 1 1 1 1 | 1 2 3 4 5 6 7 8 9 10 |
| 1 1 1 1 1 1 1 1 | 1 2 3 4 5 6 7 8 9 10 |

要求

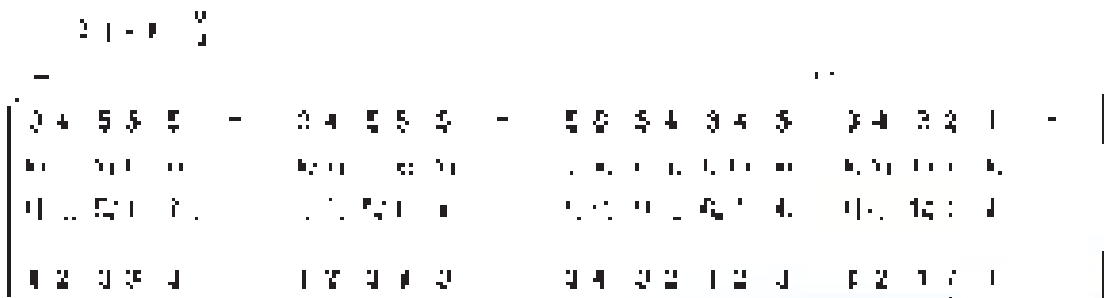
声音明亮、集中，短促而富有弹性，声断气不断。

4. 合唱练习。

| | |
|--|----------------------|
| 1 1 1 1 2 3 4 | 5 4 3 2 1 0 |
| 3 3 4 5 5 4 3 2 1 1 2 3 3 2 1 0 | 2 1 1 0 |
| 1 2 3 4 5 4 3 2 1 0 1 2 3 4 5 6 7 8 9 10 | 1 2 3 4 5 6 7 8 9 10 |
| 1 1 2 1 3 2 4 5 6 5 4 3 2 1 0 | 1 1 1 0 |

要求

要注意声音的和谐统一，气息要有支持。可先练主旋律，再练合唱。



要求

声音和谐、均衡，力度起伏适当。注意按乐句呼吸，保持气息的支托。

三、音乐小百科

节奏 组织起来的音的长短关系。

节奏型 在整首乐曲或乐曲的一个部分中，具有典型意义的节奏样式。

节拍 固定时值的强拍和弱拍的组合及周期性的、有规律的重复。

旋律 又称曲调，是按照一定的高低、长短和强弱关系组合起来的，具有独立性的单声部线条。

乐段 由若干乐句组成的、能表达一个相对完整乐思的段落。乐句是构成乐段的基本单位。乐段最常见的有二句式乐段和四句式乐段。

二段体 由两个音乐段落组成的乐曲结构形式。二段体的结构图式常用A、B来表示，A、B两段一般具有对比的性质。

序曲 原指歌剧、清唱剧、舞剧等作品的开场音乐，后来作曲家常采用这种体裁写成独立的、多带有标题的器乐曲。

进行曲 原为军队中用以整步伐、壮军威、鼓士气的队列音乐，后发展为具有独立意义的音乐体裁。其特点为节奏鲜明，结构规整，旋律铿锵有力，采用队列行进速度。

回旋曲 采用主题循环再现形式(即回旋曲式)写成的乐曲。它的基本结构图式为：A(主题)——B(第一插部)——A(主题)——C(第二插部)——A……

| 常见力度记号 | | | |
|--------|----|-------|------|
| 记法 | 名称 | 记法 | 名称 |
| pp | 最弱 | ff | 很强 |
| ppp | 很弱 | fff | 最强 |
| p | 弱 | f | 渐弱 |
| mp | 中弱 | mf | 渐强 |
| mf | 中强 | fz | 突强 |
| f | 强 | ffz | 强后即弱 |



音乐教科书循环使用记录

| 循环使用顺序 | 姓名 | 班级 | 使用时间 | 教科书的爱惜程度 |
|--------|----|----|------|----------|
| 第一次 | | | | |
| 第二次 | | | | |
| 第三次 | | | | |

敬告

- 本教材尚有部分作品和图片无法获得原作者通信方式，敬请有关作者尽快与我社联系，以便及时付酬。
- 本教材中的作品，除署名者外，其余均为本教材编写组集体创作或改编。
- 未经允许，请勿擅用本书制作各类出版物，违者必究。

综合练习 (活页)


七年级上册

班级 _____

姓名 _____

P.11 活动与练习

3. 写出下列各音的唱名。



() () () () () () () ()

P.19 活动与练习

1. 聆听下面的歌曲片段，分别说出它们的人声类型及声音特点。

| 曲名 | 人声类型 | 声音特点 |
|----------|------|------|
| 当兵的人 | | |
| 打起手鼓唱起歌 | | |
| 党啊，亲爱的妈妈 | | |
| 我为祖国献石油 | | |

P.26 活动与练习

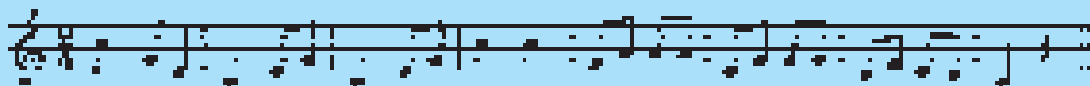
1. 聆听下面乐曲片段，写出演奏乐器的名称。

- (1) 《战台风》() (2) 《凤凰展翅》() (3) 《赛马》()
(4) 《扬鞭催马运粮忙》() (5) 《彝族舞曲》()

P.32 活动与练习

2. 将下面的五线谱译成简谱。

丹麦民歌《丰收之歌》



P.38 活动与练习


1. 聆听下列民歌片段，辨别其体裁。

| 曲名 | 体裁 |
|---------|----|
| 哈腰挂 | |
| 上去高山望平川 | |
| 打硪歌 | |
| 小河淌水 | |

2. 创作实践（2）根据下面的音乐材料，运用“鱼咬尾”的方式，尝试创编4~8小节旋律短句。

1. 1 1 2 3

4 5 6 7 1 2



P.42 《图画展览会》(选段)

● 仔细聆听音乐，说说这段音乐带给你的感受。

欢快活泼()

深沉凝重()

热烈奔放()

P.45 活动与练习

2. 根据下面的音乐材料，运用“鱼咬尾”的方式，尝试创编4~8小节旋律短句。

1 2 3 4

5 6 7 1 2 3 4



期末测评 (活页)

七年级上册

班级 _____

姓名 _____

第一关 填空。

1. 变声期要注意保护嗓音, 不要 _____, 不要 _____。
2. 人声可分为童声、男声、女声。一般来说, 高音比较 _____、_____、悠扬; 中音比较 _____、_____; 低音则比较 _____、_____。
3. 民族管弦乐队由吹管乐器、_____、_____、打击乐器组成。

第二关 选择本学期学过的一首歌曲有感情地背唱出来。

歌曲名: _____

自我评价: 很满意() 比较满意()
一般() 不太满意()

第三关 聆听下面的旋律, 分别写出它们的曲名、作曲家及其国籍。

| 音乐主题 | 曲名 | 作曲家 | 国籍 |
|------|----|-----|----|
| ① | | | |
| ② | | | |
| ③ | | | |

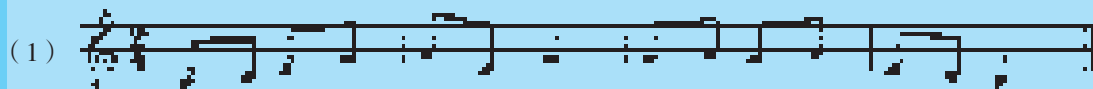
第四关 聆听下面的乐曲片段, 分别写出它们的演奏乐器。

片段一 演奏乐器: _____

片段二 演奏乐器: _____

片段三 演奏乐器: _____

第五关 视唱下面的旋律。



土家族民歌《乃哟乃》



达斡尔族民歌《夸山羊》



自我评价：很满意() 比较满意()

一般() 不太满意()

第六关 用竖笛或其他乐器演奏一首你熟悉的小乐曲。

乐曲名： _____

演奏乐器： _____

自我评价：很满意() 比较满意()

一般() 不太满意()

第七关 根据下面的音乐材料，运用“鱼咬尾”的方式，创作四小节的旋律短句。

