

义务教育教科书

美术

一年级
上册

人民教育出版社 课程教材研究所
美术课程教材研究开发中心 编著
上海书画出版社

人教版®

人民教育出版社
·北京·

主 编：杨永善
副 主 编：胡知凡 刘冬辉 周 卫

主要编写人员：龙念南 杨嘉栋 应爱娜 黄小莉 刘冬辉 刘云丽 林荣桓
赵 军 温文汇 向 莉 廖文胜 孟 科

责任编辑：刘云丽

美术编辑：李 悦

封面设计：吕旻 于艳

版面设计：李悦

插 图：倪靖（封面）

义务教育教科书 美术 一年级 上册
人民教育出版社 课程教材研究所
美术课程教材研究开发中心 编著
上 海 书 画 出 版 社

出 版 人民教育出版社
(北京市海淀区中关村南大街17号院1号楼 邮编：100081)

网 址 <http://www.pep.com.cn>

重 印 ×××出版社

发 行 ×××新华书店

印 刷 ×××印刷厂

版 次 2012年6月第1版

印 次 年 月 第 次印刷

开 本 787毫米×1092毫米 1/16

印 张 3

印 数 册

书 号 ISBN 978-7-107-24494-0

定 价 元

版权所有·未经许可不得采用任何方式擅自复制或本产品任何部分·违者必究

如发现内容质量问题，请登录中小学教材意见反馈平台：jeyjfk.pep.com.cn

如发现印、装质量问题，影响阅读，请与×××联系调换。电话：×××-××××××××



大阿福（泥塑） 江苏无锡

目 录

第1课	认识美术工具	1
第2课	大家都来做	2
第3课	彩线连彩点	4
第4课	下雨啦	6
第5课	五彩的烟花	8
第6课	美丽的印纹	10
第7课	小挂饰	12
第8课	鱼儿游游	14
第9课	我在空中飞	16
第10课	我的新朋友	18
第11课	花儿寄深情	20
第12课	我做的“文具”	22
第13课	会动的小纸人	24
第14课	繁忙的大街	26
第15课	乘上列车去画画	28
第16课	童话里的小屋	30
第17课	会滚的玩具	32
第18课	电脑美术	34
第19课	过年啦	36
第20课	美丽的植物和动物	38



dì kè rèn shi měi shù gōng jù
第1课 认识美术工具

měi shù kè zhēn yǒu qù , gōng jù cái
美术课真有趣，工具材
liào rèn nǐ xuǎn 。 zǐ xì kàn , dà dǎn xiǎng ,
料任你选。仔细看，大胆想，
kàn de xiǎng de huà chū lái 。
看的想的画出来。

学生作品



小鸟（中国画）[现代] 林风眠（工具：毛笔）



青蛙
（工具：剪刀）



大树下（工具：彩色水笔）

学习要求

想一想：我们的美术课常用的工具有哪些？它们各有什么用途？

说一说：你最喜欢用什么工具画画或做手工？


试一试：选自己不常用的工具画画或做手工。




漂亮的花（工具：油画棒）

dì kè dà jiā dōu lái zuò
第2课 大家都来做

mèi shù kè zhēn hǎo wán
美术课，真好玩，
zhí xiàn pīn qū xiàn bǎi chuàng
直线拼，曲线摆，创
yì pīn bǎi qù wèi duō
意拼摆趣味多。



蝴蝶（高粱秸秆）




猫（牙签）



楼房（高粱秸秆）



教 育 版 ①



天鹅（玉米苞、玉米秸秆）

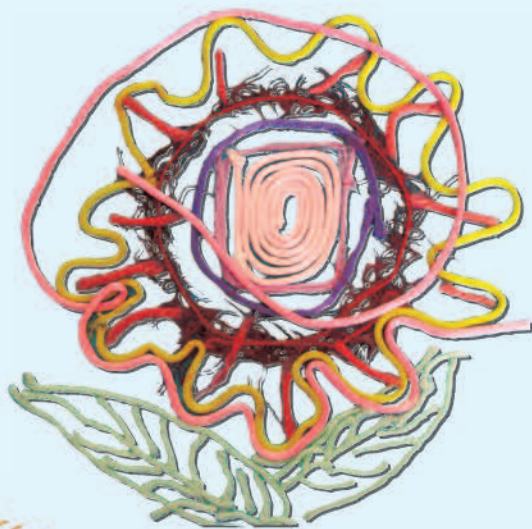
学生作品



头像（绳子）




鱼骨（树枝）




花儿（彩线）



小院（树枝、芦草）



房子（彩色水笔、油画棒）



瓶花（玉米秸秆等）

学习要求

说一说：你能用直线、曲线拼摆出什么图形？它们各有哪些特点？

找一找：你周围可以找到哪些能拼摆的材料？它们能拼摆出什么图形？

试一试：用找到的材料拼摆出好看的图形。

dì kè cǎi xiàn lián cǎi diǎn
第3课 彩线连彩点

cǎi xiàn lián cǎi diǎn cǎi diǎn lián cǎi xiàn diǎn diǎn xiàn
彩线连彩点，彩点连彩线。点点线
xiàn lián qiǐ lái chuàng zào měi lì xīn huà miàn
线连起来，创造美丽新画面。



春如线（中国画）[现代] 吴冠中



歌唱（油画）[现代]
米罗 [西班牙]



春



夏



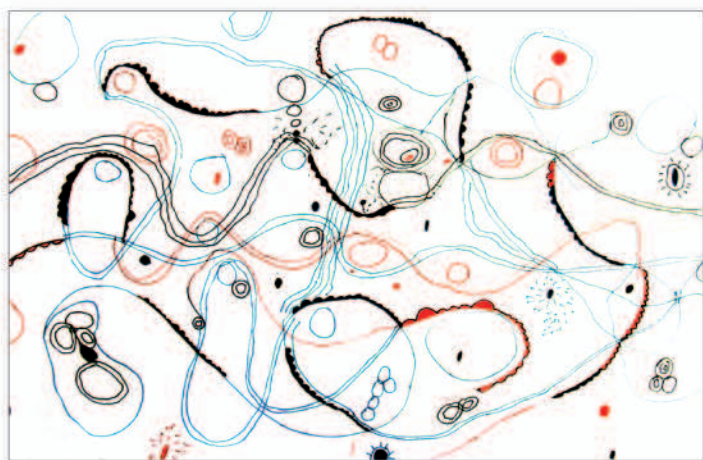
秋



冬



梅花



弯弯的路

学习要求


想一想：你能用线和点组成什么图形？

看一看：生活中都有哪些美丽的点和线？

试一试：用彩线和彩点组成你想要的美丽画面。

dì kè xià yǔ la 第4课 下雨啦

xī lì lì huā lā lā
淅 沥 沥 ， 哗 啦 啦 ，
yǔ bù tíng de xià tā shì diǎn
雨 不 停 地 下 。 它 是 点 ，
hái shì xiàn wǒ men dōu lái huà yī
还 是 线 ？ 我 们 都 来 画 一
huà 画 。



听雨图（中国画）[现代] 韩羽



听雨（中国画）[现代] 娄师白



看看上面的图，哪幅像大雨？哪幅像小雨？



下雨啦



好大的雨



雨中行



雨天



哥哥姐姐真好

学生作品

学习要求


想一想：你看到的雨是什么样子？

找一找：用什么线条可以画出雨的样子？

试一试：画画雨的样子，也可以画画下雨时你看到的情景。

dì kè wǔ cǎi de yān huā
第5课 五彩的烟花

jié rì de yè wǎn , wǔ cǎi de
节 日 的 夜 晚 ， 五 彩 的
yān huā zhàn fàng 。 wǒ men de zhǐ shàng ,
烟 花 绽 放 。 我 们 的 纸 上 ，
piào liang de hú xiàn kāi huā 。
漂 亮 的 弧 线 开 花 。



一朵绽放的烟花

一组绽放的烟花



你认识这七种最常见的颜色吗？你觉得用哪几种颜色画五彩的烟花最合适？

学习要求

说一说：绽放的烟花都是什么样子？都有哪些色彩？

想一想：用什么样的线条最适合画绽放的烟花？

试一试：画画美丽绽放的烟花。一定要为它们选最漂亮的颜色哦！



放烟花



多彩的烟花



好大的烟花

学生作品



中国馆

dì kè měi lì de yìn wén
第6课 美丽的印纹

shù yè ǒu piàn xiǎo yìng bì shōu
树叶、藕片、小硬币，收
jī qǐ lái zuò shén me zhàn yì zhàn tà yì
集起来做什么？蘸一蘸，拓一
tà , měi lì yìn wén duǒ duǒ kāi 。
拓，美丽印纹朵朵开。



白荷鹤鸟图（中国画）（局部）[现代] 黄永玉

学习要求

找一找：用哪些东西可以拓印出美丽的印纹？

想一想：怎样才能拓印得更好看呢？

试一试：用能拓印的东西拓印美丽有趣的画面。



方法一：先蘸颜色，再印在纸上。一定要稳稳地印哦！




方法二：先用实物拼摆图形，覆盖上画纸，用油画棒拓印出图形。

下面这几幅同学的作品有用手指印的，有用树叶拓的，还有用麻布片印的，你能看出来吗？

学生作品



瓶花



金鱼



一家亲

第7课 小挂饰

huā huā zhǐ , xiǎo niǔ kòu ,
 花 花 纸 ， 小 纽 扣 ，
 yòu jiǎn yòu dié lián qiǐ lái 。 lián qiǐ
 又 剪 又 叠 连 起 来 。 连 起
 lái , biàn měi lì , dǎ ban piào liang
 来 ， 变 美 丽 ， 打 扮 漂 亮
 wǒ yǔ nǐ 。
 我 与 你 。



藏族妇女的头饰和颈饰



七璜联珠组玉佩 [西周]



适合制作小挂饰的材料

学习要求

- 找一找：你周围有哪些适合制作小挂饰的材料？
- 想一想：怎样搭配材料的颜色和形状，才能让小挂饰更漂亮？
- 试一试：用找到的材料制作漂亮的小挂饰。注意材料的大小要适当哦！

学生作品




拓展

你能不能用制作小挂饰的方法打扮打扮挂牌呢？



第8课 鱼儿游游



yú er yóu yú er yóu yáo tóu bǎi wěi duō shēng dòng
 鱼儿游，鱼儿游，摇头摆尾多生动。

yú er yóu yú er yóu qiān zī bǎi tài zhēn zì yóu
 鱼儿游，鱼儿游，千姿百态真自由。



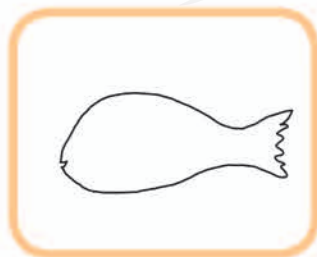
金鱼（中国画）[现代] 吴作人



水族馆（速写）[现代] 李平凡



方法一：



1. 画大轮廓



2. 画细节



3. 丰富画面完成作品

方法二：



1. 从细节开始画



2. 画出大形状



3. 丰富画面完成作品

学生作品



学习要求

看一看：游动的鱼都有什么样的姿态？

找一找：鱼身上有什么样的花纹？

试一试：画画游动的鱼并添上漂亮的花纹，涂上美丽的色彩。

拓展

可以用其他现成的材料和方法表现可爱的鱼。



dì kè wǒ zài kōng zhōng fēi
第9课 我在空中飞

wǒ shì niǎo ? wǒ shì
我 是 鸟 ？ 我 是
fēng ? zhǎn kāi xiǎng xiàng de chì
风 ？ 展 开 想 象 的 翅
bǎng , fēi xiáng zài gāo gāo de
膀 ， 飞 翔 在 高 高 的
tiān kōng
天 空



飞天（临摹）
[唐代] 敦煌壁画



嫦娥奔月（中国画）[现代] 任率英



中国航天员在太空



从小爱科学



飞呀飞

学习要求

让我们一起飞吧

看一看：敦煌壁画上的飞天和现代航天员是怎样飞翔的？感受他们飞翔时的美丽姿态。

想一想：什么样的姿态在天上飞最美丽？

试一试：画出自己在空中飞翔时的样子。

学生作品



我飞向了宇宙

拓展

这个同学想出了让气球帮助小纸人飞翔的方法，你能想出更有趣的方法吗？



dì kè wǒ de xīn péng you
第10课 我的新朋友

nǐ hǎo xīn péng you wǒ
你好，新朋友，我
lái wèi nǐ huà zhāng xiàng xiè xiè
来为你画张像。谢谢！
hǎo péng you nǐ de zuò pǐn zhēn
好朋友，你的作品真
jiào bàng
叫棒。



大鸽子 (版画) [现代]
李平凡



女孩 (铅笔) [现代] 马蒂斯 [法国]



祖国花朵 (铅笔) [现代] 黄胄



你会按照哪幅头像的大小和位置为你的新朋友画像呢?

学习要求

看一看：认真观察新朋友脸上最有特点的部位。

想一想：怎样才能画好有特点的部位？

试一试：画出自己的新朋友。一定要注意他脸上的特点哦！

说一说：把大家画的画像摆在一起，比比谁画得最有特点。



学生作品



我们在一起

dì kè huā er jì shēn qíng
第11课 花儿寄深情

lǎo shī lǎo shī xīn kǔ le , zuò duǒ huā er sòng gěi nín 。
老师老师辛苦了，做朵花儿送给您。

huā er suī xiǎo shì xīn yì , biǎo biao wǒ men gǎn ēn qíng 。
花儿虽小是心意，表表我们感恩情。



方法一：



1. 选材料



2. 卷花蕊




3. 做花瓣



4. 粘花瓣



5. 粘花叶



方法二：



1. 裁出长条



2. 粘成圆圈



3. 叠放成花儿

学生作品



学习要求

想一想：为什么要做花儿送给老师？

看一看：制作花儿有哪些不同的方法？

试一试：选自己喜欢的两种以上彩色纸，制作美丽的花儿。



第12课 我做的“文具”

yí duì hǎo xiōng dì nǐ bāng
 一 对 好 兄 弟 ， 你 帮
 wǒ wǒ bāng nǐ liǎng zhī qiǎo qiǎo
 我 ， 我 帮 你 。 两 只 巧 巧
 shǒu gòng zuò xiǎo
 手 ， 共 做 “ 小
 wén jù ” 。
 文 具 ” 。



各种各样的文具

制作方法：



1. 揉一揉



2. 搓一搓



3. 捏一捏



4. 接一接

学习要求

说一说：文具的形状、色彩和大小。

想一想：不同的“文具”要做多大才合适？

试一试：选择两到三种颜色的彩泥，制作自己喜欢的“文具”。注意大小和形状哦！

找找看，这些“笔”当中哪一支是可以在黑夜里“用”的，为什么是它？



拓展

还可以用彩泥把旧盒子装饰成漂亮的文具盒。

第13课 会动的小纸人

xiǎo zhǐ rén zhēn yǒu qù zuǒ yòu bǎi
 小纸人，真有趣，左右摆，
 qián hòu yáo yòu bèng yòu tiào zuò yóu xì
 前后摇，又蹦又跳做游戏。

制作方法：

1. 剪出一边粗一边细的纸条，用纸条反复折叠成小纸人的身体。

2. 制作小纸人的底座和头，粘贴组合完成。



学习要求

找一找：是哪个部分让小纸人动起来的？为什么？

说一说：制作小纸人的方法和先后顺序。

想一想：用哪种颜色的纸做小纸人最好看？

试一试：制作会动的小纸人。



学生作品



拓展

这两个折叠出的小纸人和前面的小纸人有些不一样，你能做出他们来吗？

dì kè fán máng de dà jiē
第14课 繁忙的大街

dà chē xiǎo chē mǎn jiē pǎo , hóng dēng tíng lái lǜ dēng xíng 。
大车小车满街跑，红灯停下来绿灯行。

nǐ lái wǒ wǎng zhòng ān quán , guò jiē yào zǒu bān mǎ xiàn 。 yǒu chē
你来我往重安全，过街要走斑马线。有车
yǒu shù yǒu fáng wū , hái yǒu cōng cōng xíng lù rén 。 zǐ xì guān chá
有树有房屋，还有匆匆行人。仔细观察

lái gǎn shòu , huà chū fán máng de jǐng xiàng 。
来感受，画出繁忙的景象。





繁忙的大街



拐弯的大街



过马路



拥挤的立交桥

学生作品

学习要求

看一看：认真观察繁忙的大街上的景象。


想一想：在繁忙的大街上你看到了哪些形状和色彩？

试一试：把自己感受到的大街的繁忙景象画出来。


dì kè chéng shàng liè chē qù huà huà
第15课 乘上列车去画画

zǔ guó zǔ guó zhēn guǎng dà wǒ chéng liè chē qù huà huà
祖国祖国真广大，我乘列车去画画。

yǒu shān yǒu shuǐ yǒu jiàn zhù shǒu huì měi jǐng qiáng shàng guà
有山有水有建筑，手绘美景墙上挂。



古塞新湖（中国画）[现代] 钱松喦



漓江情（中国画）[现代] 白雪石



黄山朝晖（中国画）[现代] 刘海粟



彩虹



桂林山水



漂亮的房子

学生作品

学习要求

想一想：你见到过祖国哪些美丽景色？

试一试：用本学期学习使用的工具材料表现祖国美好的河山。



乘上列车去画画

拓展

把大家的作品组合成一幅大画。

dì kè tóng huà li de xiǎo wū
第16课 童话里的小屋

fēng fù yǒu qù de tóng huà ,
丰富有趣的童话，
wǔ cǎi bīn fēn de xiǎo wū
五彩缤纷的小屋……



飞屋环球旅行记 (动画片)



记我的生日
依凡·甘谢夫



新天鹅城堡 [德国]



白雪公主 (插图)

学习要求

想一想：你心目中童话里的小屋是什么样子？都有哪些形状、颜色和特点？

试一试：用废旧的纸盒等材料制作童话里的小屋。

找一找：还有哪些材料可以制作童话里的小屋？



学生作品



拓展

可以用多种材料制作童话里的小屋，也可以为童话里的小屋创作美丽的环境。

dì kè huì gǔn de wán jù
第17课 会滚的玩具

jiǎn jiǎn huà huà juǎn juǎn pīn pīn
剪剪、画画、卷卷、拼拼，
wǒ zuò de wán jù huì gǔn dòng 。
我做的玩具会滚动。



打镲击鼓车（木）山东



弹球（玻璃）



木彩蛋 河南



双鸟转车（木）
山东



学习要求

找一找：用哪些材料可以做会滚的玩具？

想一想：什么形状的玩具会滚动？为什么要让它滚动？

试一试：做一个会滚动的玩具。

制作方法：



1. 设计一个形象



2. 剪出外形



3. 粘贴在可以滚动的材料上



4. 放在斜坡上试一试



学生作品



dì kè diàn nǎo měi shù 第18课 电脑美术

bú yòng zhēn de zhǐ , bù xū
不用真的纸，不需
pǔ tōng bǐ , diàn nǎo kě yǐ bāng wǒ
普通笔，电脑可以帮我
men huà chū měi lì de tú huà 。
们画出美丽的图画。



学习要求

找一找：电脑里的“画图”在哪儿？

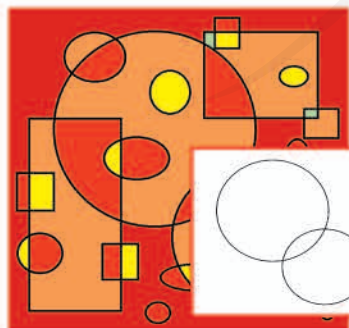
说一说：“画图”上的哪些按钮能帮助我们画出漂亮的图画？

试一试：用简单的图形组合创作电脑画。


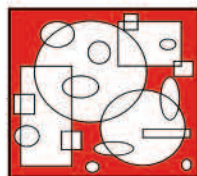
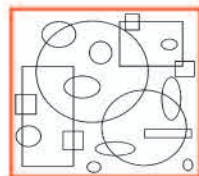
方法一：



方法二：



1. 用圆形、油漆桶等工具画出形状 2. 画出细节，丰富画面



1. 用圆形工具画出圆形

2. 用方形工具画出方形


3. 随意添加方形和圆形

4. 用油漆桶工具填充背景色

5. 在图形中添加好看的颜色



美丽的街景



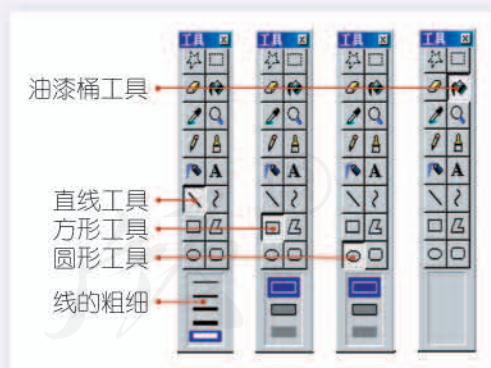
彩色世界



好看的鸡



工具箱



调色板



dì kè guò nián la
第19课 过年啦

guò nián la guò nián la
过年啦！过年啦！

jiǎn chuāng huā bàn nián huò
剪窗花，办“年货”，
fēn tóu xíng dòng hǎo kuài lè
分头行动好快乐！



流
程

看
年
货

做
年
货

扮
环
境

比
作
品

一
起
乐

学习要求

找一找：都有什么样的年货？认真观察它们的形状和颜色。

想一想：过年时为什么要准备年货？

试一试：用自己准备的材料和以前学习的制作方法制作“年货”。

说一说：你是用什么形状和颜色让“年货”更美丽的？

看一看：谁的“年货”最有趣？

乐一乐：大家一起享受过年的乐趣。



dì kè měi lì de zhí wù hé dòng wù
第20课 美丽的植物和动物

dì qiú shì wǒ men wéi yī de jiā yuán dà zì rán shì wǔ cǎi
地球是我们唯一的家园，大自然是五彩
de dà huā yuán dòng wù hé zhí wù gěi wǒ men dài lái měi lì bǎo
的大花园，动物和植物给我们带来美丽。保
hù huán jīng cóng jīn tiān de nǐ wǒ zuò qǐ
护环境从今天的你我做起。



荷花鸳鸯图（中国画）
[近代] 吴昌硕



桃花小鸟（中国画）
[现代] 齐白石



春桃



夏荷



秋菊



冬梅



芽



芭蕉

学习要求

想一想：你觉得哪些植物和动物最美丽？

看一看：植物和动物是以什么样子和颜色显示出美丽的？

说一说：你最喜欢的植物或动物的样子和颜色。



葵花



白桦林



熊猫（中国画）[现代] 吴作人



熊猫



天鹅



鱼



鹤



蝴蝶



虎



斑马



孔雀



企鹅



有猴子的热带雨林
(油画)[近代]
卢梭[法国]

第一次循环使用

我喜欢的课：

- 有趣
- 生动
- 颜色好看

我的收获：

- 我能够用（ ）线条画画了！
- 我最喜欢（ ）颜色。
- 我欣赏到了（ ）幅美丽的作品！

第二次循环使用

我喜欢的课：

- 有趣
- 生动
- 颜色好看

我的收获：

- 我能够用（ ）线条画画了！
- 我最喜欢（ ）颜色。
- 我欣赏到了（ ）幅美丽的作品！

第三次循环使用

我喜欢的课：

- 有趣
- 生动
- 颜色好看

我的收获：

- 我能够用（ ）线条画画了！
- 我最喜欢（ ）颜色。
- 我欣赏到了（ ）幅美丽的作品！

后 记

本册教科书是人民教育出版社课程教材研究所美术课程教材研究开发中心、上海书画出版社依据教育部《义务教育美术课程标准》（2011年版）编写的，经国家基础教育课程教材专家工作委员会2012年审查通过。

本册教科书集中反映了基础教育教科书研究与实验的成果，凝聚了参与课改实验的教育专家、学科专家、教研人员以及一线教师的集体智慧。我们感谢所有对教科书的编写、出版提供过帮助与支持的同仁和社会各界朋友，以及整体设计艺术指导吕敬人等。

本册教科书出版之前，我们通过多种渠道与教科书选用作品（包括照片、画作）的作者进行了联系，得到了他们的大力支持。对此，我们表示衷心的感谢！但仍有部分作者未能取得联系，恳请入选作品的作者与我们联系，以便支付稿酬。

我们真诚地希望广大教师、学生及家长在使用本册教科书的过程中提出宝贵意见，并将这些意见和建议及时反馈给我们。让我们携起手来，共同完成义务教育教材建设工作！

联系方式

电 话：010-58758585

电子邮箱：jcfk@pep.com.cn

人 教 版[®]

人民教育出版社 课程教材研究所
美术课程教材研究开发中心
2012年5月



倒立的人 [现代] 米罗 [西班牙]

人教版®

第一次循环使用	班级	姓名	学号
第二次循环使用	班级	姓名	学号
第三次循环使用	班级	姓名	学号