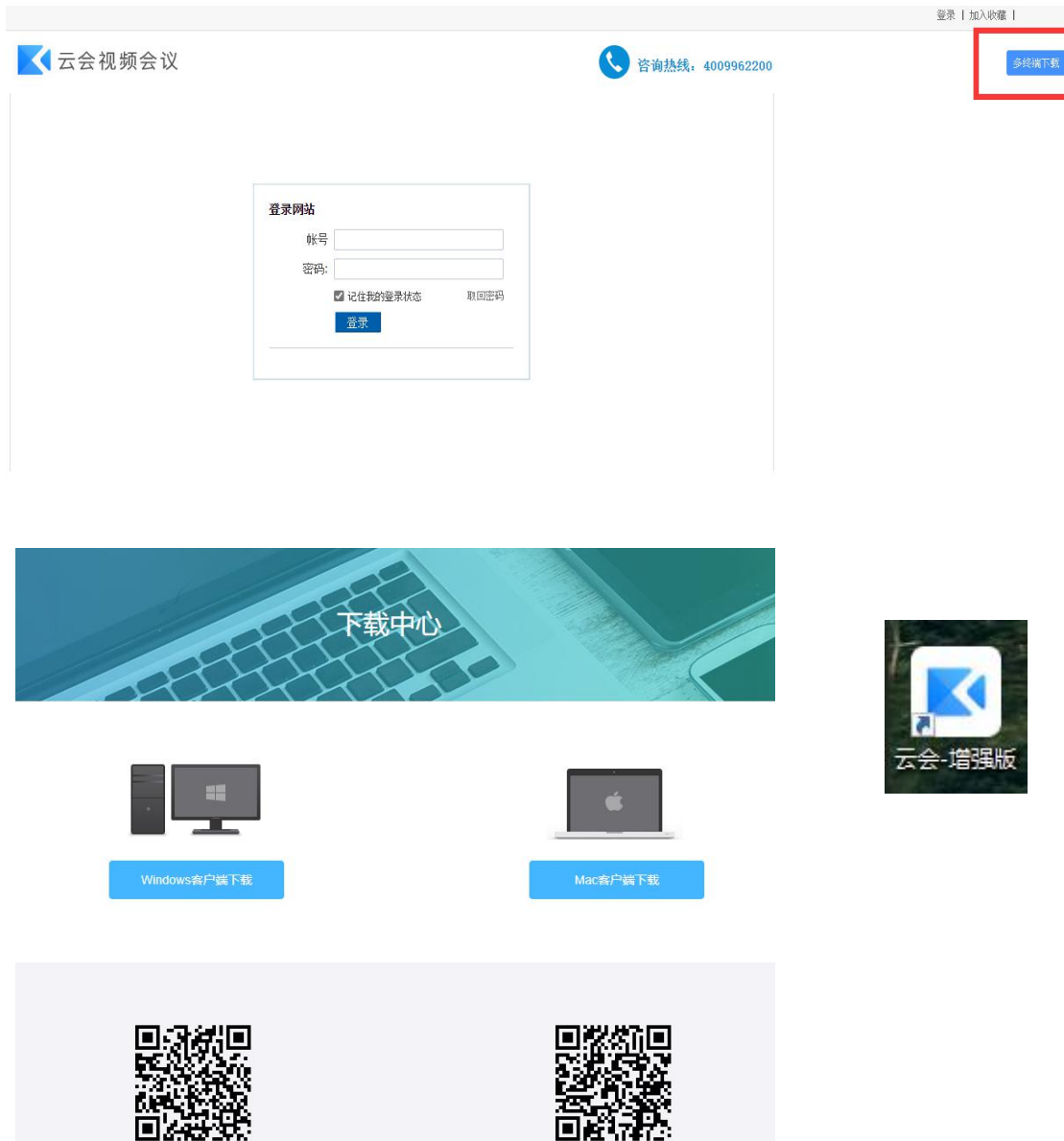


附件 2:

线上远程面谈参加人员操作流程

为保证面谈的严肃性、稳定性以及流畅性，各位面谈人员需一律使用 PC 终端接入面谈会议，并建议佩戴耳麦，在相对封闭、安静的环境内进行。具体 PC 端操作步骤如下：

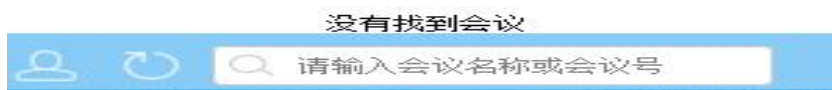
1、下载链接：<http://cloud.ymeeting.cn>，点击右上方红框内“多终端下载”，下载并安装对应操作系统软件。



2、根据提供的账号及密码登录云会软件。



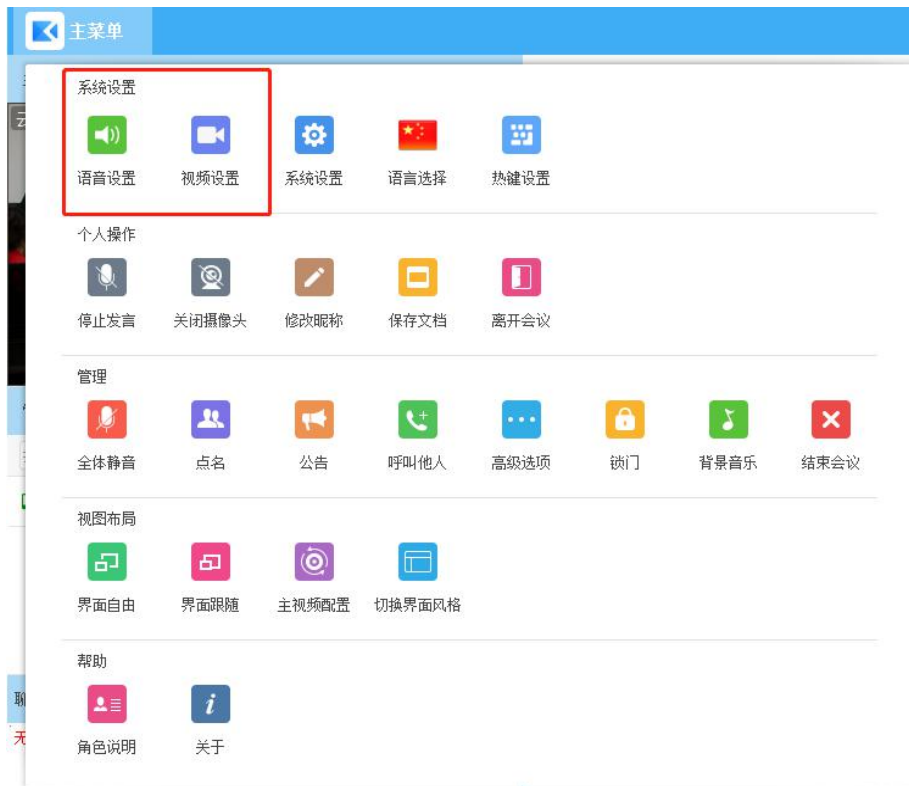
3、登录后保持在线状态等待被呼叫。



4、面谈老师呼叫，软件会响铃并弹框，选择接受即可进入面谈房间。



5、进入房间后可在左上角主菜单中设定本地电脑的声音与视频设备的参数数值。



6、面谈结束，等待面谈老师请出面谈室。

