

云南省高等教育自学考试考生使用手册

一、考生登录

使用 360 浏览器，输入网址：<http://zk.ynzs.cn> 页面如下：



1、已有准考证号考生

原系统考生，准考证号不变，密码为**身份证号码后 6 位**；
使用准考证号+密码进行登录

(1) 忘记准考证

点击“忘记准考证”进行准考证号找回

(2) 忘记密码

点击“忘记密码”进行密码找回

2、新考生

点击右上角“新生注册”进行注册

3、新生注册

点击右上角“新生注册”进行注册，只支持身份证注册，页面如下：

新生注册

*证件类型	身份证	*考生自主注册只支持身份证，其他证件类型，请联系确认点
*身份证号	176114199001010008	
*姓名	袁	*姓名请输入身份证上的姓名，如输入其他文字，会影响报名
*登录密码	
*再次输入登录密码	
*考试意向区县	曲靖市 沾益县	*仅为意向区县，后期可随时修改
*手机号码	176114199001010008	
*手机短信验证码	265233	40秒

[返回](#) [注册](#)

按要求进行输入，即完成注册，注册后，牢记系统生成的准考证号，使用生成的准考证号+密码进行登录



注册成功！

准考证号：2221111111001

请牢记此准考证号，将用于系统登录及考试。

[去登录](#)

二、待办事项

因为自考管理系统进行了开发，为了数据的规范性，考生首次进入新系统后，需要进行代办事项内容的完善，完善后，方可进行报考。

1、绑定手机号



1、默认绑定注册时填写的手机号，点击“修改手机号”，可以修改绑定其他的手机号。



2、特殊考生登录后，如果有手机号的，需要绑定手机号，没有手机号的绑定手机号的位置显示系统生成的虚拟手机号。



2、确认点选择

待办事项

手机号	手机号绑定 15210925420	修改手机号
确认点	报考确认点 未选择	选择确认点
基本信息	基本信息 未填写	填写信息
专业	专业选择 未选择	选择专业
身份认证	身份认证 未认证	认证

- 1、考生选择确认点后，将在确认点所在区县或者州市进行考试，请根据自身实际进行选择，确认点在每次报考之前，都可以随时修改。当次报考支付成功后，当前考次不可以修改。
- 2、特殊考生，登录后确认点默认选择为考生注册的确认点，考生可以自行修改。

3、基本信息完善

待办事项

手机号	手机号绑定	修改手机号
确认点	报考确认点	修改确认点
基本信息	基本信息 未填写	填写信息
专业	专业选择 未选择	选择专业
身份认证	身份认证 未认证	认证

- 1、普通考生，点击“填写信息”按钮，进行基本信息完善

基本信息

温馨提示:其中标注*的为必填项,如身份证号错误,请联系确认点修改.

考生身份类型	<input checked="" type="radio"/> 社会考生 <input type="radio"/> 在校生
* 证件类型	居民身份证
* 证件号码	
* 姓名	
* 性别	<input checked="" type="radio"/> 男 <input type="radio"/> 女
* 出生日期	
* 民族	选择民族
曾用名	请输入曾用名
英文姓名	请输入英文姓名
* 户籍	选择户籍
* 政治面貌	其他
* 当前学历	选择当前学历
* 当前学历类型	选择当前学历类型
职业类型	选择职业类别
工作单位	请输入工作单位
* 通讯地址	云南省 请输入详细地址 邮政编码

考生身份类型：

- (1) 社会考生：
- (2) 在校生：

证件号码：注册时的身份证号，不可随意修改，如有错误，请与确认点进行联系修改。
其他输入项，按自身实际进行输入即可。

基本信息审核：

- (1) 社会考生：直接审核通过
- (2) 在校生：等待审核后可继续填报

2、特殊考生，点击“填写信息”按钮，进行基本信息完善，跟普通考生的区别是可以修改性别信息。



4、专业选择

待办事项

手机号	手机号绑定	修改手机号
确认点	报考确认点 确认点：[]	修改确认点
已通过	基本信息 社会考生-审核通过	查看信息 修改信息
专业	专业选择 未选择	选择专业
身份认证	身份认证 未认证	认证

考生选择自己填报的专业，按照《教育部办公厅关于印发<高等教育自学考试专业设置实施细则>和<高等教育自学考试开考专业清单>的通知》（教职成厅〔2018〕1号）的要求，对“经济学”等 86 个本专科专业的专业代码和专业名称进行了调整。新旧专业对应关系请参考：<https://www.ynzs.cn/html/content/3499.html> 公告

4、身份认证

待办事项

手机号	手机号绑定	修改手机号
确认点	报考确认点 确认点: []	修改确认点
基本信息	基本信息 社会考生-审核通过	查看信息 修改信息
专业	专业选择	修改专业
身份认证	身份认证 未认证	认证

考生需准备材料:

(1) 报名照片 (近期免冠照):

- 1.本人 3 个月以内正面、免冠、彩色 (背景为白色、浅灰色或浅蓝色等纯色) 证件照;
- 2.照片必须清晰完整,格式应为 JPG,大小在 20KB 至 60KB;
- 3.照片高度应在 100-720 像素之间,照片宽度在 90-480 像素之间,且小于高度;

(2) 本人身份证照片 (头像面)

- 1.身份证字体清晰,四个圆角完整,大小为 20-80K;
- 2.图片禁止拉伸或变形,图片拉伸或变形,可能认证失败;

点击“身份认证”后,页面如下:

云南省高等教育自学考试管理平台

修改密码 退出

准考证号: []

我的首页

我要报考

我的成绩

毕业申请

免考申请

转考申请

身份认证

1. 报名照片 (近期免冠照)

上传要求

- 1.本人3个月以内正面、免冠、彩色 (背景为白色、浅灰色或浅蓝色等纯色) 证件照;
- 2.照片必须清晰完整,格式应为JPG,大小在20KB至60KB;
- 3.照片高度应在100-720像素之间,照片宽度在90-480像素之间,且小于高度;

上传近期免冠彩色照 添加

2. 本人身份证照片 (头像面)

上传要求

- 1.身份证字体清晰,四个圆角完整,大小为20-80K;
- 2.图片禁止拉伸或变形,图片拉伸或变形,可能认证失败;

上传本人身份证正面照 添加

开始认证 关闭

主办单位: 云南省招生考试院, 地址: 云南省昆明市长江路61号, 邮编: 650023

1、普通考生,点击“添加”按钮,分别上传报名照片 (近期免冠照)、本人身份证照片 (头像面),上传成功后,点击“开始认证”,认证过程中,会与可信来源进行考生身份认证认证内容为:

- (1) 考生姓名+身份证号匹配性
- (2) 考生报名照片与身份证照片的匹配性

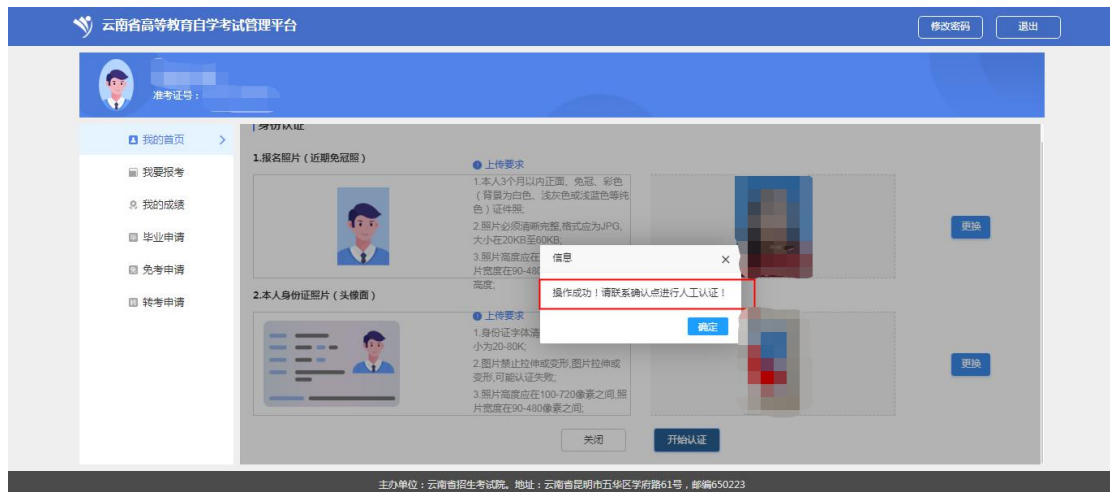
异常解决（非必要）：

如果与身份证照片比对失败，请用微信扫描下方二维码，完成CTID（网络身份证）申请之后，再进行重新认证。

微信扫描二维码或搜索“我的CTID”



3、特殊考生，点击“添加”按钮，分别上传报名照片（近期免冠照）、本人证件照片（在上传身份证照片的位置上传），上传成功后，点击“开始认证”，等待确认点进行人工身份认证。



三、考生报考

所有代办事项完成后，可信息报考操作，点击“我要报考”，页面如下：

已报考课程列表

考次	考试日期	考试时间	报考课程	支付状态
85		09:00-11:30	03708-中国近现代史纲要	已支付
85		14:30-17:00	03709-马克思主义基本原理概论	已支付
85		09:00-11:30		已支付
85		14:30-17:00		

[去报考](#)

订单列表 注意：如果已经收到微信的扣款通知，但是本系统还未显示缴费成功，请15分钟后，重新登录系统查看。

考次	订单号	订单金额（元）	支付状态	订单时间	操作
85			已支付		订单详情
85			已支付		订单详情
85			已支付		订单详情
85			超时关闭		订单详情

已报考课程列表：

显示本次考试下，各时间段的报考课程情况

订单列表：

显示考生所有订单

1. 报考

点击“去报考”按钮，页面如下：

选择报考课程

考次	考试日期	考试时间	报考课程	价格	操作
85	2021年4月11日	14:30-17:00			选择课程

[✔ 确认报考并支付](#)
[返回](#)

本页面展示未报考课程的考试时间段，找到想要报考的时间段，点击“选择课程”按钮，页面如下：

选择报考课程

选择考次: [v] 0310200K-消防工程(本科)-中国人民武装警察部队学院

专业	课程	价格	操作
0310200K-消防工程	00015-英语(二)	100.00	报考
0310200K-消防工程	02413-工业企业防火	100.00	报考

[返回](#)

本页面展示当前考试时间段的可报考课程，默认展示考生报名时候的专业开考课程，考生可根据自身需要，选择其它的专业进行报考。选择课程后页面如下：

选择报考课程

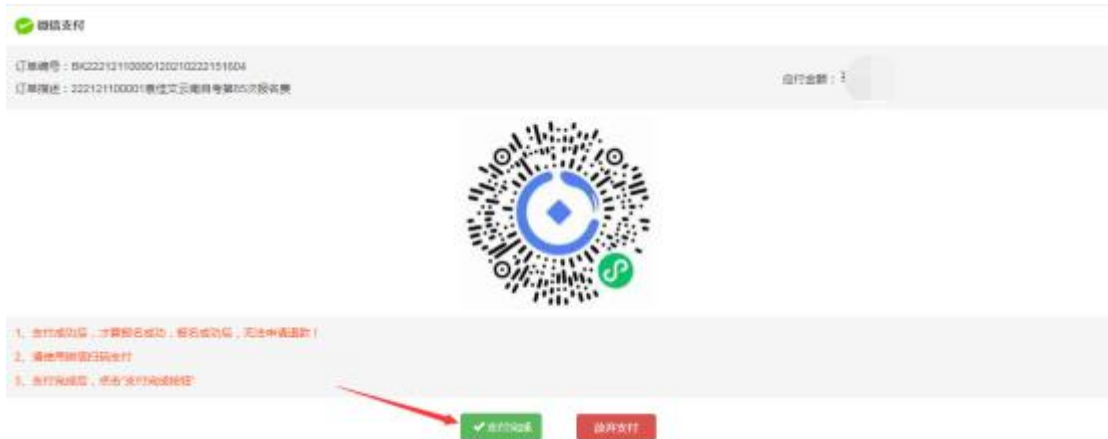
考次	考试日期	考试时间	报考课程	价格	操作
85	2021年4月10日	09:00-11:30	03708-中国近现代史纲要	100.00	选择课程 取消报考
85	2021年4月10日	14:30-17:00	03709-马克思主义基本原理概论	100.00	选择课程 取消报考
85	2021年4月11日	09:00-11:30			选择课程
85	2021年4月11日	14:30-17:00			选择课程

[✔ 确认报考并支付](#)
[返回](#)

选择完所有考试时间段要报考的课程后，点击“确认报考并支付”，进入订单确认页，页面如下：

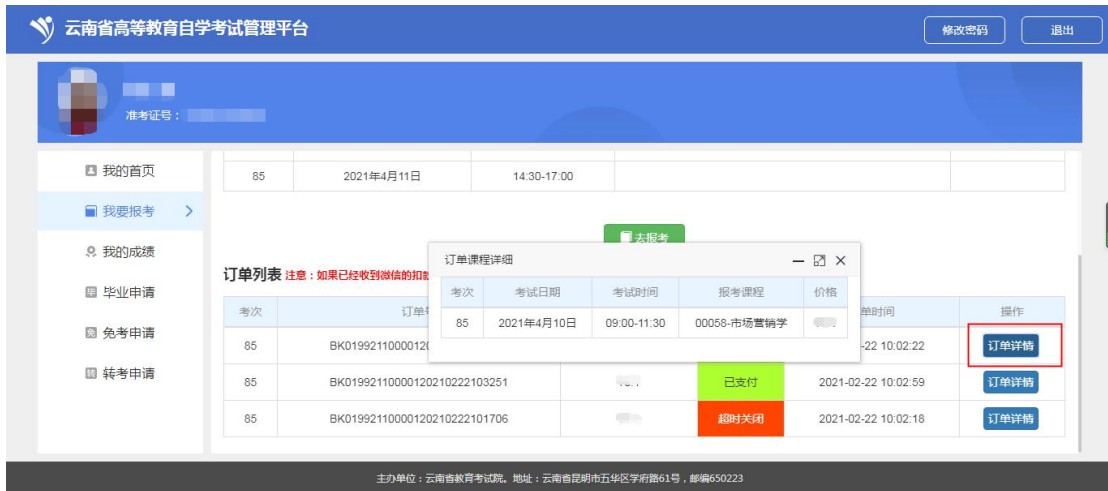


检查报考课程及金额无误后，点击“去支付”，进入银行支付页面，页面如下：



使用微信扫描付款码，进行支付，支付后，点击“支付完成”。

支付成功后，点击“订单详情”按钮，可以查看订单课程详情



2. 成绩

点击“我的成绩”按钮，页面如下：

年度	课程代码	课程名称	成绩	成绩来源	成绩状态?	学分
	00182	会计制度设计		统考	有效	5
	00180	审计学		统考	有效	4
	00188	资产评估		统考	有效	4

本准考证其他来源成绩 (含免考、论文、实践、转考、校考成绩等)

年度	课程代码	课程名称	成绩	成绩来源	学分
	02831	计算机辅助管理		校考	5
	00043	经济法概论(财经类)		校考	4
	02665	建筑施工(二)		校考	4

[下载本准考证成绩单](#)

本人其他准考证统考成绩 (本准考证及本人其他准考证完成【我的首页】-【代办事项】后,方可查询)

准考证号	年度	课程代码	课程名称	成绩	成绩来源	成绩状态?	学分
------	----	------	------	----	------	-------	----

报考当前登陆准考证的统考成绩、其他成绩、本人其他准考证的成绩。

3. 毕业申请

点击毕业申请, 页面如下:



点击“新增毕业申请”, 页面如下:

第一步: 信息确认 (手机号码、基本信息、确认点、专业、毕业照片的信息确认)

考生信息确认

手机号码

* 手机号: [input type="text"]

[修改手机号](#)

基本信息

* 身份类型: [在校]	* 主考院校: [input type="text"]	* 自考助学点: [input type="text"]
* 证件类型: [居民身份证]	* 证件号码: [input type="text"]	* 姓名: [input type="text"]
* 曾用名: [input type="text"]	* 英文姓名: [input type="text"]	* 性别: [男]
* 出生日期: [1990-05-11]	* 户籍: [农村]	* 民族: [汉族]
* 政治面貌: [共青团员]	* 当前学历: [初中及初中以下]	* 当前学历类型: [成人高等教育 (分为脱产、业余、函授)]
* 通讯地址: [input type="text"]	* 邮编: [674400]	* 职业类型: [广播电视制品制作、播放及文物保护] [input type="text"]
* 工作单位: [input type="text"]		

[修改基本信息](#)

第二步: 成绩信息确认

合格成绩(本准考证及本人其他准考证的成绩)

准考证号	姓名	证件号码	课程代码	课程名称	成绩	学分	成绩类型
			00100	审计学	72	4	统考
			00043	经济法概论(财经类)	90	4	校考
			00162	会计制度设计	71	5	统考
			02631	计算机辅助管理	73	5	校考
			00168	资产评估	60	4	统考
			02655	建筑施工(二)	75	4	校考

13位准考证(只针对有13位准考证的考生)

输入13位准考证 确定 清空

电气工程及其自动化(080601A0)未取得合格成绩的课程

课程代码	课程名称	学分	合格分数
00015	英语(二)	14	60
03709	马克思主义基本原理概论	4	60
03708	中国近现代史纲要	2	60
04264	电力系统分析(二)	5	60

第三步：证明材料信息（每个考生的证明材料不一致，根据自己的实际情况上传证明材料并提交审核即可）

序号	认证项
1.	前置学历证明材料
审核项说明	申报本科：上传专科以上毕业证及电子注册备案表照片；申报专科：上传高中、中专毕业证书或专科以上毕业证及电子注册备案表照片；若现用名与原学历姓名不一致，1、上传公安机关出具的姓名更改证明。
上传证明	<div style="border: 1px dashed gray; width: 100px; height: 100px; display: flex; align-items: center; justify-content: center; margin: 0 auto;">+</div> <p style="color: red; font-size: small;">最多上传4张 (图片只能为jpg, 大小在50-500KB)</p>
序号	认证项
2.	姓名变更证明材料
审核项说明	检测到你的现用名与本人合格成绩中姓名不一致，需上传公安机关出具的姓名更改证明。
上传证明	<div style="border: 1px dashed gray; width: 100px; height: 100px; display: flex; align-items: center; justify-content: center; margin: 0 auto;">+</div>

注意：请在申请毕业的时间内，社会考生去确认点提交证明材料的原件；在校生去助学点提交证明材料的原件。

4. 免考申请

点击免考申请，页面如下：

云南省高等教育自学考试管理平台
修改密码 退出

姓名: [模糊]

身份证号: [模糊]

- 我的首页
- 我要报考
- 我的成绩
- 毕业申请
- 免考申请 >
- 转考申请

免考申请

课程代码	课程名称	学分	免考类型	审核状态	操作
<div style="background-color: #0056b3; color: white; padding: 5px; display: inline-block; margin: 0 auto;">新增免考申请</div>					
暂无免考申请！					

主办单位：云南省招生考试院。地址：云南省昆明市五华区学府路61号。邮编650223

点击“新增免考申请”，会弹出选择免考类型

免考申请

选择免考类型

课程代码

免考类型 NCRE一级合格证书

确认 关闭

状态 操作

主办单位：云南省招生考试院。地址：云南省昆明市五华区学府路61号，邮编650223

选择完类型后，会弹出免考课程的对话框：

选择免考课程

返回

课程代码	课程名称	学分	操作
00015	英语(二)	14	选择
00167	劳动法	4	选择
00169	房地产法	3	选择
00227	公司法	4	选择
00228	环境与资源保护法学	4	选择
00229	证据法学	6	选择

主办单位：云南省招生考试院。地址：云南省昆明市五华区学府路61号，邮编650223

点击“选择”按钮，选择申请免试的课程之后，弹出确认页面：

信息

你选择的免考类型为：【NCRE一级合格证书】；
免考条件为：【凡获得NCRE一级合格证书者，可以免考高等教育自学考试中的计算机应用基础和实践课程（课程代码：00018、00019）或者计算机应用技术和实践课程（课程代码：02316、02317）】；
免考课程为：【英语(二)】；
确认信息是否选择无误？

确认无误 重新选择

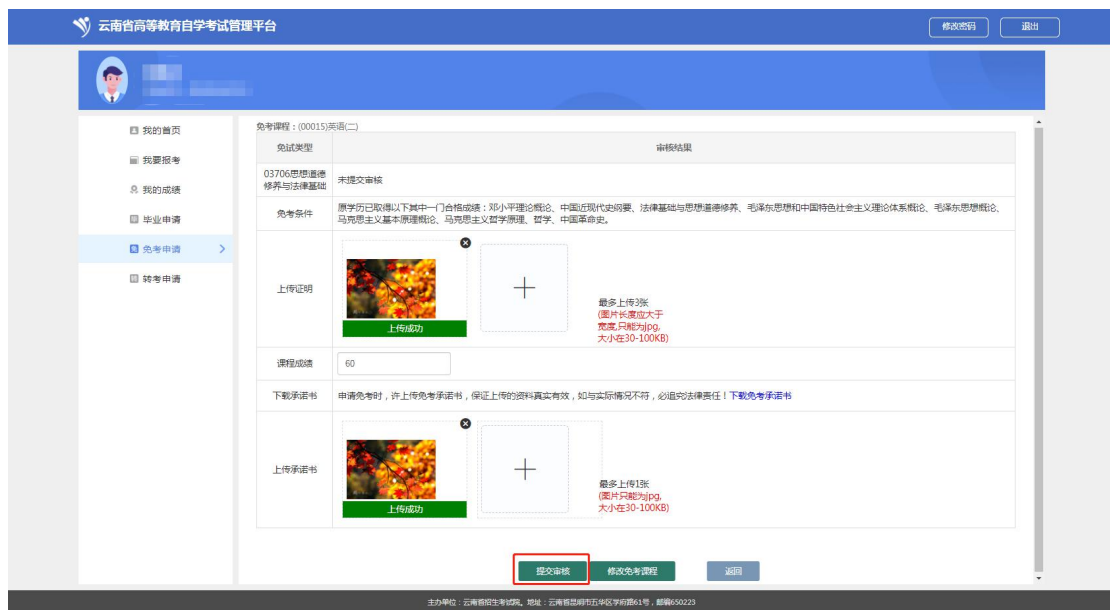
再次确认之后，显示上传证明的页面：



上传证明点击“+”号，根据页面提示的照片要求，上传图片；课程成绩需要考生根据科目所的分进行填写。

上传承诺书点击“+”号，根据下载免考承诺书签字之后，拍照上传承诺书。

在未提交审核之前，可以点击“修改免考课程”，重新选择需要免试的课程。



提交审核之后，点击“取消审核”，可重新上传照片、修改免考课程。最后点击“返回”按钮，显示如下页面：



页面上会显示出之前选择的课程代码、课程名称、学分、免考类型、审核状态，点击“详情&修改”，进入显示上传证明的页面，进行修改上传照片，修改免考课程等操作。也可点击“删除”按钮，删除之前的免考课程。

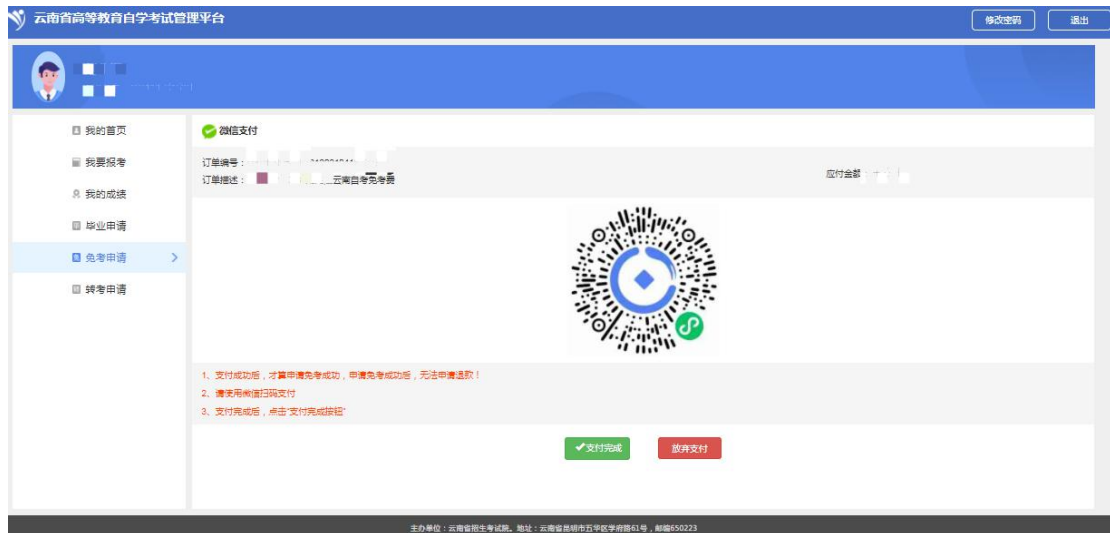


审核完成之后，考生可以进行支付，支付完成之后，免考申请完成。



确认订单：

确认课程和免考类型无误后，点击去支付，进行支付。



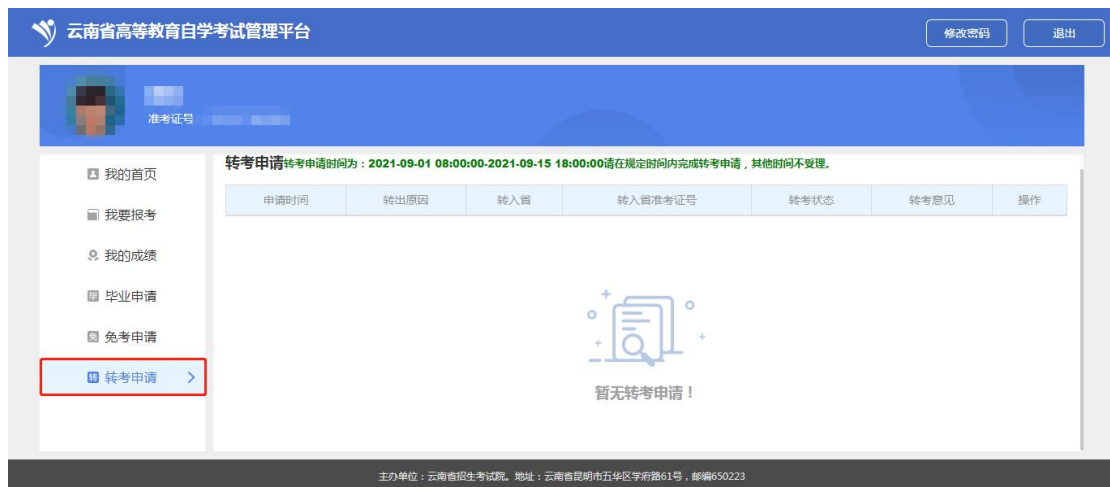
支付完成之后，点击支付完成



5. 转考申请

转出申请：

点击转考申请，页面如下：



点击“转出申请”，会弹出考生信息确认页面，考生根据实际情况填写转考信息即可。



选择需要转考的课程信息




上传转考材料：准入地转考证和转出申请表照片



点击下载转出申请表：检查转出申请表的信息，确认无误签字拍照后，上传照片即可。

云南省高等教育自学考试转考（转出）申请表

考生姓名		性别	男	出生日期			
身份证号		联系电话					
云南省准考证号		办事类型	云南转到外省				
专业名称	会计	专业层次	专科				
外省准考证号		转入地	天津				
需转出的合格课程及成绩							
序号	课程代码	课程名称		学分	成绩	合格时间	备注
1	00018	计算机应用基础		2	61		
2	00636	广告心理学		4	74		

考生主要信息及所填写转考成绩经考生本人确认无误后签名：

转出材料上传完毕之后，点击提交审核即可，转考申请操作完毕。请随时关注转考状态。

转考说明
转考详情

转考条件 申请转考时，需上传转入地准考证照片（照片不能小于50KB，照片不能大于500KB）。

上传转入地准考证



+

最多上传1张
 (图片只能为jpg,
 大小50-500KB)

下载转出申请表 申请转考时，需下载《转考申请表》，下载后，在申请表上签字，并拍照上传《转出申请表》。 [点击下载转出申请表](#)

上传转出申请表



+

最多上传1张
 (图片只能为jpg,
 大小50-500KB)

提交审核
返回

转出状态：（审核不通过、未提交审核、等待审核、转出省已转出、转入省已接收、转入省拒收）

云南省高等教育自学考试管理平台
修改密码
退出

准考证号：

- ▶ 我的首页
- 我要报考
- 🔍 我的成绩
- 🎓 毕业申请
- 📄 免考申请
- ▶ 转考申请

转考申请 转考申请时间为： 请在规定时间内完成转考申请，其他时间不受理。

申请时间	转出原因	转入省	转入省准考证号	转考状态	转考意见	操作
2021-09-08 11:06:44	工作调动	天津	 	 		详情

主办单位：云南省招生考试院。地址：云南省昆明市五华区学府路61号。邮编650223

审核不通过：根据考生提交的转出申请的审核，请考生根据转考意见修改转出申请。

未提交审核：考生提交了转出申请，没有提交转出申请。

等待审核：考生提交了转出申请，等待考试院审核。

转出省已受理：考试院已经同意考生的转考申请，等待转入省的审核。

转入省已接收：转考状态为转入省已接收证明考生的转出申请转入省已经接受，可以到转入省查询。

转入省拒收：证明准入省拒收了考生的转入申请，请考生根据转考意见联系准入省。

转入申请：

转出省提示转入省已接收后，考生登录系统，我的成绩里会有转考的成绩信息。

云南省高等教育自学考试管理平台

准考证号：[REDACTED]

我的成绩

准考证号	课程代码	课程名称	成绩	有效	学分
[REDACTED]	03708	中国近现代史纲要	[REDACTED]	统考	2
[REDACTED]	00169	房地产法	[REDACTED]	统考	3
[REDACTED]	03709	马克思主义基本原理概论	[REDACTED]	统考	4

本准考证其他来源成绩(免考、论文、实践、转考、校考成绩等)

年度	课程代码	课程名称	成绩	成绩来源	学分
[REDACTED]	02386	土木工程制图	[REDACTED]	转考	5
[REDACTED]	02389	建筑材料	[REDACTED]	转考	2
[REDACTED]	02387	工程测量	[REDACTED]	转考	2
[REDACTED]	02388	土力学及地基基础	[REDACTED]	转考	3.5
[REDACTED]	12656	毛泽东思想和中国特色社会主义理论体系概论	[REDACTED]	转考	4
[REDACTED]	03706	思想道德修养与法律基础	[REDACTED]	转考	2
[REDACTED]	02391	工程力学(二)	[REDACTED]	转考	5.5
[REDACTED]	00018	计算机应用基础	[REDACTED]	转考	2
[REDACTED]	02396	混凝土及砌体结构	[REDACTED]	转考	6
[REDACTED]	00019	计算机应用基础(实践)	及格	实践	2

下载本准考证成绩单

主办单位：云南省招生考试院。地址：云南省昆明市五华区学府路61号，邮编650223