



近三年国考职位分析

目录

第一节	国考招录情况	2
第二节	工作年限要求	5
第三节	学历要求	6
第四节	政治面貌要求	6
第五节	热门系统分数线	7
第六节	热门岗位分数线	8
第七节	各省招录岗位	9



华图教育
HUATU.COM



第一节 国考招录情况

华图教育专家对 2021 年国考职位表进行了深度解读，为广大考生提供最全面、最专业的报考指导，帮助大家能在报考环节节省时间，快速、有效地找到自己最合适、最理想的职位，将更多的时间和精力留给复习备考。

2021 年国家公务员招考共计 13172 个职位，招录人数 25726 人，相比 2020 年的 13849 个职位和 24128 人，职位减少了 677 个，招录人数增加了 1598 人，相较于通过资格审查，平均竞争比为 54.16:1。

表 1 近三年国家公务员招考情况

年份	招考职位	招录人数	审核通过	平均竞争比
2021	13172	25726	139 万	54 : 1
2020	13849	24128	143 万	53 : 1
2019	9657	14537	127 万	87 : 1

从柱状图看，2021 年国考的扩招非常明显，招考职位比 2020 年少了，但招录人数却高于 2020 年，在疫情影响下，招考形势愈加严峻，报考人数依旧居高不下，竞争最激烈的部门达到了 3334 人争取 1 个职位。

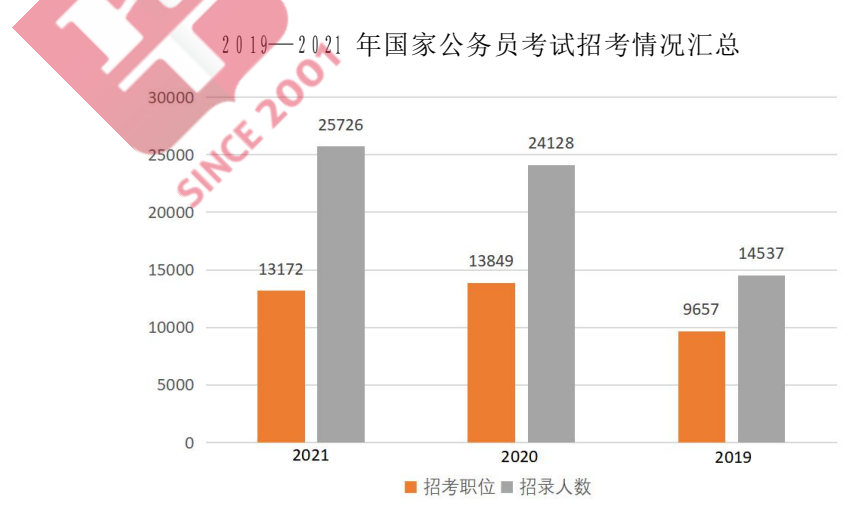


图 1 2019—2021 年国考招考情况柱状图



国家公务员考试，招考职位分属四个系统，分别是中央党群机关、中央国家行政机关、中央国家行政机关省级以下直属机构、中央国家行政机关参照公务员法管理事业单位。

表 2 近三年国考四大系统招考人数及职位数

年份	中央党群机关		中央国家行政机关		中央国家行政机关 省级以下直属机构		中央国家行政机关 参照公务员法管理 事业单位	
	职位数	人数	职位数	人数	职位数	人数	职位数	人数
2021	177	283	372	590	10892	22742	1731	2111
2020	210	312	344	586	11173	20436	2122	2794
2019	182	243	272	629	6426	10001	2777	3664

2021年国考中央党群机关招考职位177个，招考人数283人，相较于2020年职位数减少了33个、人数减少了29人。

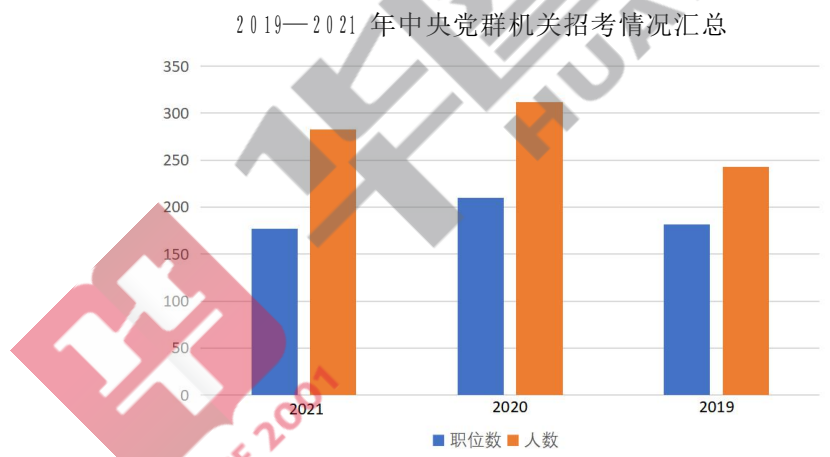


图 2 近三年国考中央党群机关招考情况柱状



2021年国家公务员考试中央国家行政机关招考职位 372 个， 招考人数 590 人， 相比2020 年国考， 职位数增加28个， 招录人数增加4人。

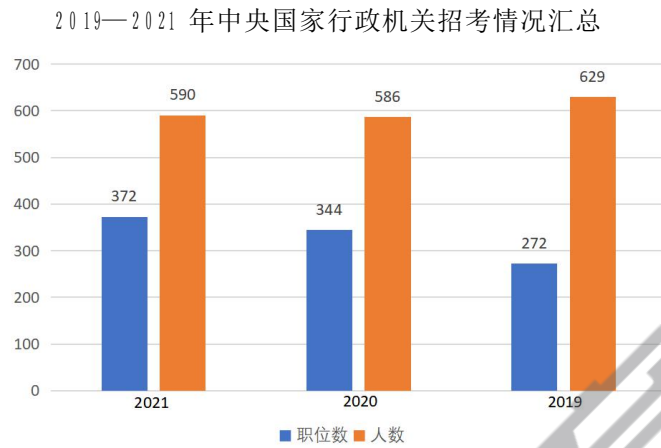


图 3 近三年国考中央国家行政机关招考情况柱状图

2021年国考中央国家行政机关省级以下直属机构招考职位 10892个， 招考人数 22742人， 相比2020年， 职位数减少了281 个， 招录人数增加了2306人。

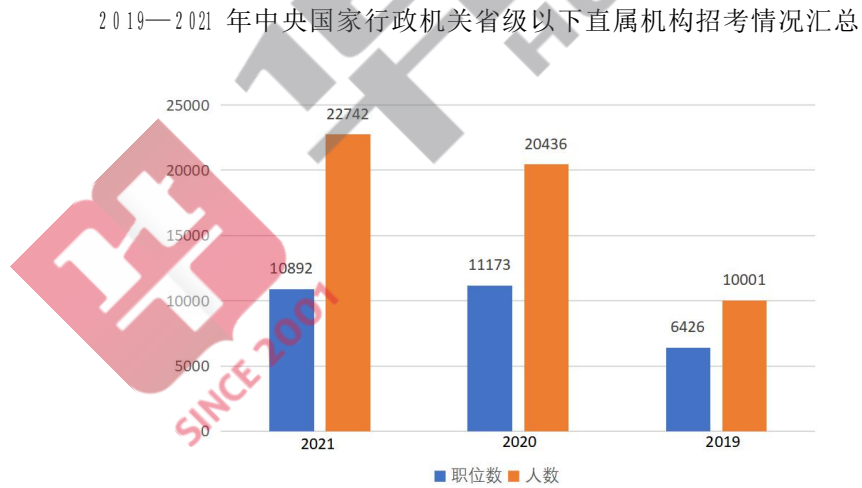


图 4 近三年国考中央国家行政机关省级以下直属机构招考情况柱状图



2021年国考中央国家行政机关参照公务员法管理事业单位的招考职位1731个，招考人数2111人，相比2020年，参公单位的招录人数、职位数明显减小。

2019—2021 中央国家行政机关参公事业单位招考情况汇总

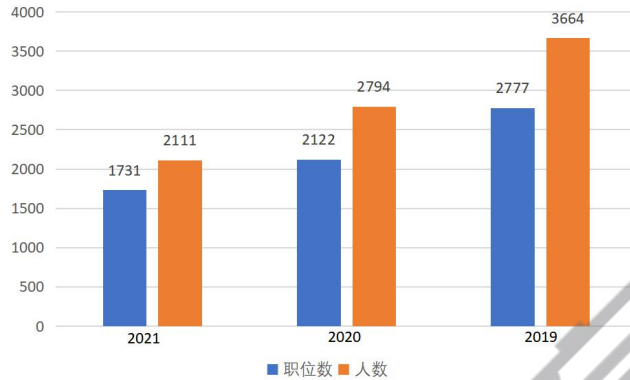


图 5 近三年国考国家行政机关参公事业单位招考情况柱状图

第二节 工作年限要求

2021年国考招考的最低工作年限要求中，依旧是无限制与两年以上工作经验人员需求量大，其中2021年国家公务员考试中没有工作经验限制的职位共有11010个，占招考总职位的83.6%。

表 3 2021年国考报考最低工作年限要求

最低作 年限	中央党群机关		中央国家行政机关		中央国家行政机关 省级以下直属机构		中央国家行政机关 参照公务员法 管理事业单位	
	职位数	人数	职位数	人数	职位数	人数	职位数	人数
一年	1	1	0	0	4	14	4	5
两年	91	140	259	316	1325	2263	196	213
三年	2	2	8	9	183	304	29	30
五年以上	0	0	3	3	55	171	2	2
无限制	83	140	102	262	9325	19990	1500	1861
合计	177	283	372	590	10892	22742	1731	2111



第三节 学历要求

2021 年国家公务员考试，招考学历从大专起，其中最大的两个群体就是本科和硕士研究生，对于不想读研的同学来说，报考公务员可能是你在职业选择中唯一不需要和研究生竞争的渠道，在“本科及以上”职位竞争中，研究生未必比本科生有优势，只和自身素质有关，甚至本科生比研究生还有年龄优势。

表 4 2021 年国考报考学历要求

学历	中央党群机关		中央国家行政机关		中央国家行政机关省级 以下直属机构		中央国家行政机关 参照公务员法 管理事业单位	
	职位数	人数	职位数	人数	职位数	人数	职位数	人数
仅限大专	0	0	0	0	9	20	0	0
大专或本科	0	0	0	0	13	27	1	1
大专及以上	0	0	18	18	284	470	8	8
仅限本科	13	16	0	0	1792	4316	589	661
本科或硕士	28	36	14	33	373	880	67	80
本科及以上	37	52	82	213	8202	16707	623	705
仅限硕士	21	21	38	42	87	149	151	202
硕士及以上	77	157	217	280	131	172	282	442
仅限博士	1	1	3	4	1	1	10	12
合计	177	283	372	590	10892	22742	1731	2111

第四节 政治面貌要求

2021 年国考招录的 13172 个职位中，要求中共党员的有 784 个，相比2020年减少了145个；中共党员或共青团员的有 1041 个，相比2020年增加了110个；不限的有 11347 个，相比2020年减少了642个。虽然不限政治面貌的职位减少了数量有点大，但是不限政治面貌的总招录人数达到 22489人，同比增加了9%。大部分中央部委的职位都要求是中共党员。

表 5 2021 年国考政治面貌要求



政治面貌	中央党群机关		中央国家行政机关 (本级)		中央国家行政机关 省级以下直属机构		中央国家行政机关参 照公务员法 管理事业单位	
	职位数	人数	职位数	人数	职位数	人数	职位数	人数
中共党员	111	187	256	325	184	269	233	252
中共党员或共青团员	28	47	54	175	952	1974	7	8
不限	38	49	62	90	9756	20499	1491	1851
总计	177	283	372	590	10892	22742	1731	2111

第五节 热门系统分数线

国考招录机关有几十个系统，其中人数最多的八大系统国税、统计局、海关、海事局、铁路公安、银保监会、出入境、消防，国税、统计局等传统招录大户在 2021 年依然延续热度。其中国税局仍然占据第一名，总招考人数达14942 人。2021年消防岗位大幅扩招，招录人数达3000人之多。

表 6 2021 年国考六大系统招考情况

系统	职位数	人数	最低进面分数
铁路公安	449	1021	46.09-67.17
银保监会	523	716	45.17-71.87
统计局	502	561	90-141
出入境	1657	649	45.56-68.67
海关	668	1538	50.61-139.3
海事局	646	945	90-143
国税	7396	14942	90.3-148.7
消防	976	3000	90.2-139.9
其他	2012	3009	47.57-143.3
合计	13172	25732	45.17-148.7



第六节 热门岗位分数线

据统计，2021年国考最高进面分为148.7分。其中十大热门职位平均进面分数是137.47分。因此，为保证顺利进入面试，建议将目标分数定为138分，若是报考国税岗，建议将目标分数定为140分以上。

表 7 2021 年国考十大热门职位进面分数

部门名称	招考职位	招考人数	过审人数	竞争比例	最低进面分数
国家统计局广东调查总队	东莞调查队业务科室一级科员	1	3334	3334	141
国家税务总局上海市税务局	一级行政执法员（十一）	1	3059	3059	142.9
中国老龄协会	政策研究部政策评估处一级主任科员及以下	1	2960	2960	137.6
中央档案馆国家档案局	利用处一级主任科员及以下	1	2716	2716	120.7
文化和旅游部	政策规划处一级主任科员及以下	1	2281	2281	139.6
国家市场监督管理总局	抽检监测处一级主任科员及以下	1	2224	2224	139.2
国家税务总局湖北省税务局	一级行政执法员（三）	2	4340	2170	140.9
国家税务总局深圳市税务局	一级行政执法员（二）	1	2047	2047	144.1
国家税务总局黑龙江省税务局	一级行政执法员	2	3863	1931.5	129.7
中国民用航空局西北地区管理局	机场管理处一级主任科员及以下	1	1914	1914	139



第七节 各省招录岗位

报考人数是我们报考中考虑的最重要因素之一，尤其在国考中每个省份招考规模差距很大，国考绝大部分职位不限户籍，大家在选择职位时，可以不局限于中央或者自己家乡，也可以选择招录规模大的省份。

表 8 2021 年国考各省份招录人数

省份	职位数	人数	省份	职位数	人数
北京	936	1801	江西	381	706
安徽	343	700	辽宁	502	1052
福建	397	802	内蒙古	345	777
甘肃	230	476	宁夏	95	180
广东	847	2067	青海	171	218
广西	537	714	山东	714	1288
贵州	237	461	山西	447	856
海南	161	243	陕西	307	734
河北	496	1002	上海	310	838
河南	683	1038	四川	586	1009
黑龙江	369	1014	天津	193	391
湖北	501	1011	西藏	115	206
湖南	417	763	新疆	433	883
吉林	300	775	云南	676	1063
江苏	632	1137	浙江	513	956
重庆	298	565			