



华图教育
HUATU.COM

云南分校

云南省考

省直岗位职位分析报告

好老师 好课程 好服务

2021 云南省考到来之前，请务必查阅这份云南省考职位分析报告，读完它将收获：云南省考考什么？什么时候怎么考？如何备考？怎么选到能考上的岗位？等报考干货锦囊妙计！

云南华图官方微信：ynhtjy，微博@云南华图

官方网站：yn.huatu.com

2021 年省直公务员考试职位分析报告

一、2018-2020 省直公务员招考历年招录情况对比

特别说明：2020 年行测和申论满分均为 100 分，公共科目满分合计 200 分

2018-2020 年省直公务员招考信息和最低进面分数情况						
地市	招录信息				进面分数信息	
年份	职位数	招录人数	报名人数	平均竞争比	范围	平均值
2020	451	642	38904	60:1	105-153.4	129.2
2019	382	493	30834	63:1	115-212	163.5
2018	467	629	36032	57:1	122-198.5	160.25

2018-2020 年云南省考考试时间表

云南省考流程	2020 年	2019 年	2018 年
发布公告	2020/7/10	2019/3/7	2018/3/7
网上报名	07-13-8:00 至 07-17-18:00	03-15-9:00 至 03-20-18:00	03-15-9:00 至 03-20-18:00
确认及缴费	07-14-0:00 至 07-19-24:00	03-16-9:00 至 03-22-18:00	03-16-9:00 至 03-22-18:00
岗位调剂	——	——	03-29-9:00 至 18:00。
准考证打印	08-14-9:00 至笔试开考前	04-16-9:00 至笔试开考前	04-16-9:00 至笔试开考前
笔试时间	2020/8/22	2019/4/20	2018/4/21
成绩查询	9-21 日	6 月 1 日-7 日	6 月 1 日-7 日

*通过表格我们发现云南省公务员考试时间，备考周期普遍均为 40 天左右。

二、2020 年云南省省级公务员考录概况

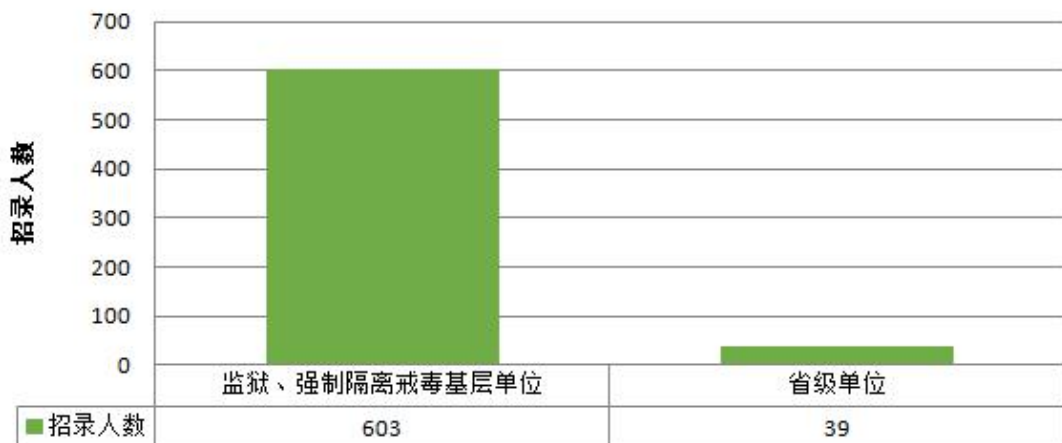
(一) 2020 年云南省考招录岗位数、职位数概况

a、各地区招考情况

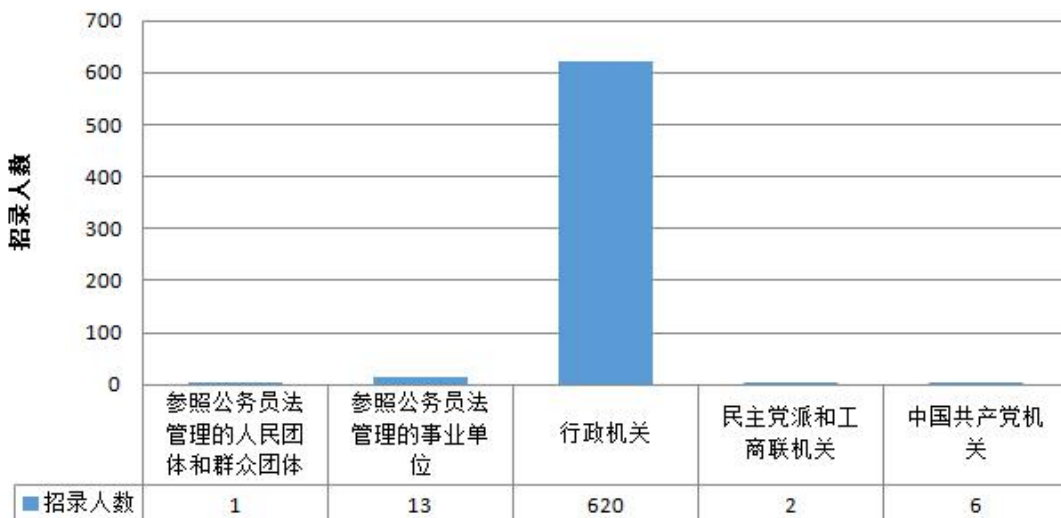


b、系统招考情况

2020云南省考（省级）单位级别招录情况

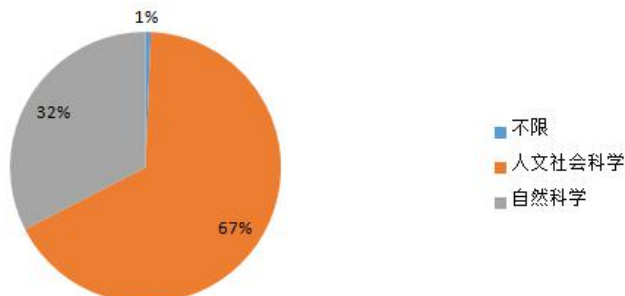


2020云南省考（省级）单位类别招录情况

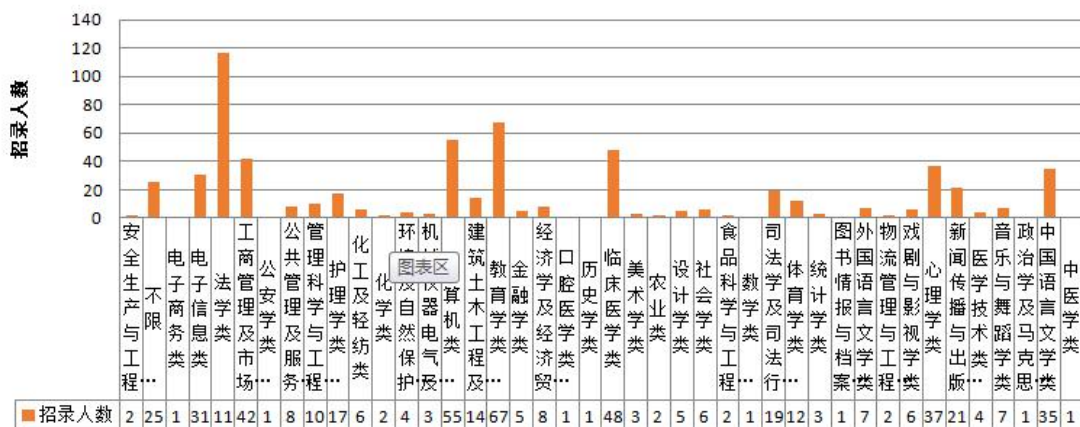


(二) 2020 年招录岗位专业需求情况

2020 云南省考 (省级) 一级目录招录情况

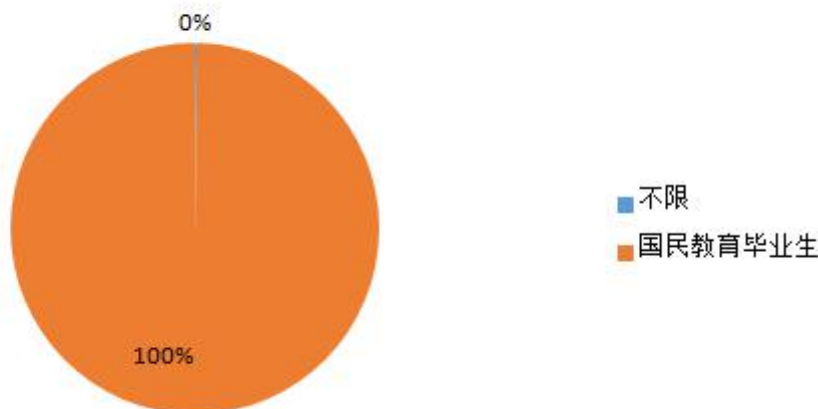


2020 云南省考 (省级) 二级目录招录情况

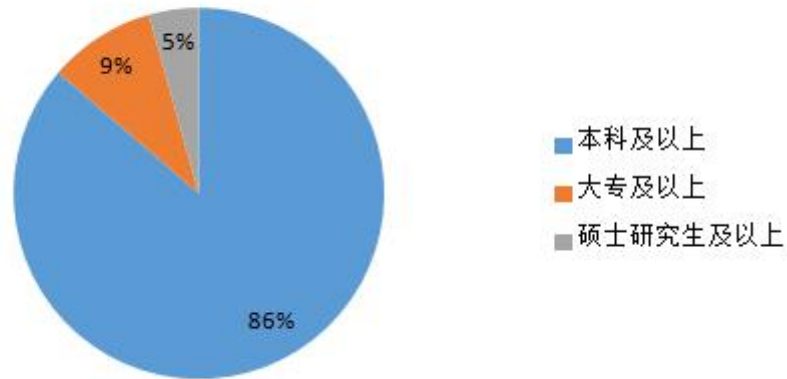


(三) 2020 年学历 (学历性质) 概况

2020 云南省考 (省级) 学历性质要求

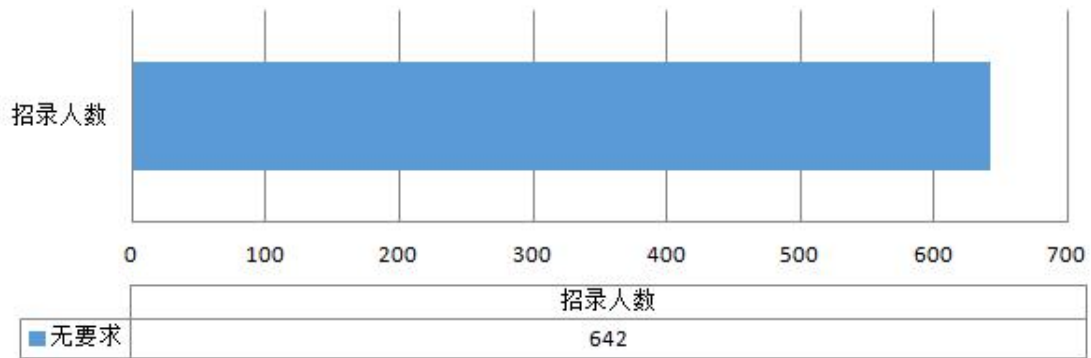


2020云南省考（省级）学历要求



（四）2020 云南省考生源或户籍要求

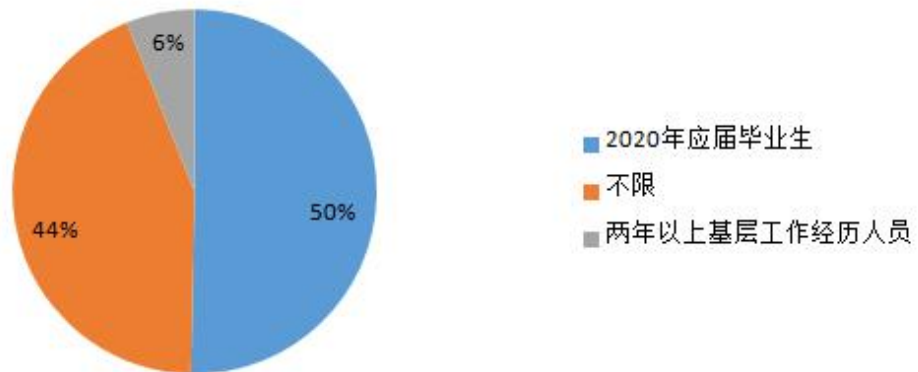
2020云南省考（省级）生源或户籍要求



坐标轴标题

（五）2020 年招录身份要求

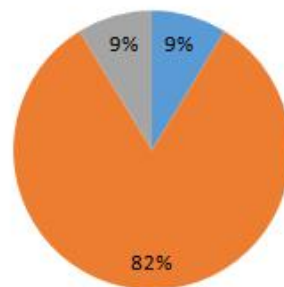
2020云南省考（省级）招录人员身份要求



（六）2020 年性别要求

2020云南省考（省级）招录人员性别要求

不限 男 女



三、2020 年云南省考省级十大岗位分析

1、2020 年云南省考省直报名竞争比前十岗位：

职位代码	招录单位全称	招录人数	缴费人数	竞争比	进面最高分	进面最低分
153000039	云南省归国华侨联合会	1	1489	1489	144.6	143.6
242000098	云南省第一女子监狱	1	815	815	141.1	135.3
243000006	云南省第六强制隔离戒毒所	2	1285	642.5	138.1	129.9
153000007	九三学社云南省委员会	1	634	634	147	146.3
153000016	云南省发展和改革委员会	1	528	528	147.3	141.9
153000038	云南省招生考试院	1	474	474	141	138.9
153000026	云南老年大学	1	468	468	143.3	142.2
153000030	云南省就业局	1	412	412	144.2	142.1
153000017	云南省发展和改革委员会	1	407	407	148	146.7
242000064	云南省第三女子监狱	1	370	370	147	135

2、2020 年云南省考省直十大高分岗位：

职位代码	招录单位全称	招录人数	缴费人数	竞争比	进面最高分	进面最低分
153000036	云南省招生考试院	1	334	334	153.4	145.8
153000025	云南省自然资源厅	1	31	31	151.7	139.3
242000095	云南省第一女子监狱	1	231	231	151.4	138.7
242000311	云南省昭通监狱	1	115	115	150.1	132.9
242000272	云南省宜良监狱	1	57	57	149.7	120.1
242000091	云南省第一女子监狱	1	327	327	149.5	138.4
242000131	云南省昆明监狱	2	13	6.5	149	106.2
242000011	云南省保山监狱	1	130	130	148.5	132.5
153000015	云南省发展和改革委员会	1	70	70	148.5	146.7
153000017	云南省发展和改革委员会	1	407	407	148	146.7

3、2020 年云南省考省直十大难考岗位：

职位代码	招录单位全称	招录人数	缴费人数	竞争比	进面最高分	进面最低分
153000015	云南省发展和改革委员会	1	70	70	148.5	146.7
153000017	云南省发展和改革委员会	1	407	407	148	146.7
153000007	九三学社云南省委员会	1	634	634	147	146.3
153000036	云南省招生考试院	1	334	334	153.4	145.8
153000018	云南省发展和改革委员会	1	123	123	147.4	144.5
153000003	云南省委网络安全和信息化委员会	1	82	82	143.8	143.8
153000039	云南省归国华侨联合会	1	1489	1489	144.6	143.6
153000022	云南省人民政府国有资产监督管理委员会	1	62	62	145.1	142.3
153000026	云南老年大学	1	468	468	143.3	142.2
153000030	云南省就业局	1	412	412	144.2	142.1

4、2020 年云南省考省直十大易考岗位：

职位代码	招录单位全称	招录人数	缴费人数	竞争比	进面最高分	进面最低分
242000266	云南省杨林监狱	1	7	7	105.1	105.1
242000160	云南省普洱监狱	1	3	3	107.7	107.7
242000106	云南省官渡监狱	1	6	6	108	108
242000222	云南省西双版纳监狱	1	4	4	109.8	109.8
243000031	云南省第七强制隔离戒毒所	1	25	25	109.9	105.7
242000016	云南省保山监狱	1	5	5	110.1	107.7
242000322	云南省昭通监狱	2	17	8.5	111.1	106.4
242000001	云南省安宁监狱	1	9	9	113.7	113.7
242000060	云南省第三监狱	1	8	8	113.7	113.7
242000241	云南省小龙潭监狱	1	6	6	113.9	107.3

四、云南省考报考指导及备考资料

(一) 行政职业能力测验各科目考情统计

- 五大模块：言语理解与表达（言语）、数量关系（数量）、判断推理（判断）、资料分析（资料）和常识判断（常识），数量和资料也合称“数资”。

- 言语题型：阅读理解、逻辑填空、语句表达。

2016-2020 年省考考言语关系题型分布

言语表达 与理解	2020 年		2019 年		2018 年		2017 年		2016 年	
	副省 级	地市 级	副省 级	地市 级	副省 级	地市 级	副省 级	地市 级	副省 级	地市 级

阅读理解	10	16	11	13	11	15	11	14	14	14
逻辑填空	15	20	15	20	15	20	15	20	20	20
语句表达	5	4	4	7	4	5	4	6	6	6
篇章阅读	10	0	10	0	10	0	10	0	0	0

- 数量题型：数学运算。

2016-2020 年省考数量关系题型分布

数量关系	2020 年	2019 年	2018 年	2017 年	2016 年
解题方法	1	7	3	2	2
初等数学	1		1		1
工程问题			1		1
经济利润问题			1		2
行程问题	1	1		2	1
几何问题	4	1	1	1	1
容斥问题					
排列组合	1		1	1	
概率问题	1	1	1	2	
最值问题	1				
时间类问题					1
溶液问题			1		
边端计数问题				1	
趣味杂题				1	1
合计	10	10	10	10	10

- 判断题型：图形推理、定义判断、类比推理、逻辑判断。

表一：2016-2020 年云南省考判断推理考试题型量统计表

题型	2020 年	2019 年	2018 年	2017 年	2016 年
图形推理	9	10	7	5	5
定义判断	12	10	8	10	10
类比推理	10	10	10	10	10
逻辑判断	9	10	10	10	10
合计	40	40	35	35	35

表二：2016-2020 年云南省考图形推理考点分类统计

类型	2020 年	2019 年	2018 年	2017 年	2016 年
位置类	1	2	1	0	1
样式类	1	1	0	3	1
数量类	3	2	3	2	0

属性类	2	2	2	0	1
功能类	0	0	0	0	1
立体类	0	1	0	0	1
其他类	2	2	1	0	0
合计	9	10	7	5	5

 表三：2016-2020 年云南省考**定义判断**考点分类统计

题型	考点	2020 年	2019 年	2018 年	2017 年	2016 年
定义判断	语词定义	7	8	5	6	7
	内涵定义	5	2	3	4	3

 表四：2016-2020 年云南省考**类比推理**考点分类统计

类型	2020 年	2019 年	2018 年	2017 年	2016 年
外延关系	6	3	1	2	1
内涵关系	2	4	6	6	6
语义关系	2	1	0	2	3
语法关系	0	2	3	0	0

 表五：2016-2020 年云南省考**逻辑判断**考点分类统计

类型	2020 年	2019 年	2018 年	2017 年	2016 年
翻译推理	1	1	2	2	1
分析推理	0	2	0	0	0
假设前提	1	0	0	1	1
加强支持	4	3	3	3	4
削弱质疑	3	4	4	4	3
解释评价	0	0	0	0	0
归纳推理	0	0	1	0	0
平行结构	1	0	0	0	1

- 常识题型：政治、经济、法律、历史、文化、地理、环境、自然、科技

 2016-2020 年省考**常识判断**题型分布

常识判断	2020 年	2019 年	2018 年	2017 年	2016 年
政治	5	5	2	1	1
经济	1	1			2
法律	2	2	1	2	3

历史文化	4	4	3	5	4
地理环境	2	1	2	3	2
自然科技	6	7	12	9	8

- 资料题型：大纲中没分题型。

2016-2020 年省考常识判断题型分布

资料分析	2020 年	2019 年	2018 年	2017 年	2016 年
简单计算与比较	2	4	6	2	2
现期量与基期量	4	1	6		2
增长率相关	1	2		3	3
增长量相关	2		1		
比重相关	3	2	2	1	5
平均数相关		1		2	
倍数相关	1	1			
其他类				3	
综合分析	2	4		4	3
合计	15	15	15	15	15

云南省考行测试卷分值分布

模块	题量	模块分值	总分值
常识判断	20	0.75	15
言语理解与表达	40	0.8	32
数量关系	10	0.9	9
判断推理	30	0.8	24
资料分析	20	1	20
合计	120		100

(二) 申论考情

《申论 1》考查能力：

- 阅读理解能力——要求能够理解给定资料的主要内容，把握给定资料各部分之间的关系，对给定资料所涉及的观点、事实作出恰当的解释。
- 贯彻执行能力——要求能够准确理解工作目标和组织意图，遵循依法行政的原则，根据

客观实际情况，及时有效地完成任务。

- 解决问题能力——要求运用自身已有的知识经验，对具体问题作出正确的分析判断，提出切实可行的措施或办法。
- 文字表达能力——要求熟练使用指定的语种，对事件、观点进行准确合理的说明、陈述或阐释。

《申论 2》考查能力：

- 阅读理解能力——要求能够准确理解材料的主要内容，对材料中所涉及的理论、政策、观点及事实本质等有明确的认识，并进行准确分析和解读。
- 贯彻执行能力——要求能够站稳政治立场，准确理解上级要求和工作目标，依据法律、法规、政策等，结合基层实际情况，提出具体落实措施，有效完成任务。
- 群众工作能力——要求能够站在群众角度思考问题，善于了解群众真实诉求，以有效手段组织动员群众，灵活运用各种措施和办法化解复杂矛盾，解决实际问题。
- 应用写作能力——要求能够结合材料，根据工作任务，恰当组织语言，准确、得体、有条理地进行书面表达。
- 申论试卷构成：由注意事项、给定资料和作答要求三部分组成。
申论题目有两个特点：依据材料作答、每道题都会限定字数。

（三）备考资料

云南公务员历年职位在线职位查询库



备考指导答疑客服微信号、联系地址



云南华图省考课程报名入口



2021 云南省考彩云公考 3.0

