



华图教育
HUATU.COM

云南分校

云南省考

普洱职位分析报告

好老师 好课程 好服务

2021 云南省考到来之前，请务必查阅这份云南省考职位分析报告，读完它将收获：云南省考考什么？什么时候怎么考？如何备考？怎么选到能考上的岗位？等报考干货锦囊妙计！

云南华图官方微信：ynhtjy，微博@云南华图

官方网站：yn.huatu.com

2021 年普洱市公务员考试职位分析报告

一、2018-2020 年普洱公务员招考历年招录情况对比

特别说明：2020 年行测和申论满分均为 100 分，公共科目满分合计 200 分

2018-2020 年丽江公务员招考信息和最低进面分数情况						
地市	招录信息				进面分数信息	
年份	职位数	招录人数	报名人数	平均竞争比	范围	平均值
2020	207	339	18065	53.29:1	97.1-161.4	129.25
2019	165	209	12895	61.70:1	132.3-245.7	189
2018	193	247	13452	54.46:1	115.5-211.0	163.25

2018-2020 年云南省考考试时间表

云南省考流程	2020 年	2019 年	2018 年
发布公告	2020/7/10	2019/3/7	2018/3/7
网上报名	07-13-8:00 至 07-17-18:00	03-15-9:00 至 03-20-18:00	03-15-9:00 至 03-20-18:00
确认及缴费	07-14-0:00 至 07-19-24:00	03-16-9:00 至 03-22-18:00	03-16-9:00 至 03-22-18:00
岗位调剂	——	——	03-29-9:00 至 18:00。
准考证打印	08-14-9:00 至笔试开考前	04-16-9:00 至笔试开考前	04-16-9:00 至笔试开考前
笔试时间	2020/8/22	2019/4/20	2018/4/21
成绩查询	9-21 日	6 月 1 日-7 日	6 月 1 日-7 日

*通过表格我们发现云南省公务员考试时间，备考周期普遍均为 40 天左右。

二、2020 年普洱市公务员考录概况

(一) 2020 年普洱公务员考试招录岗位数、职位数概况

a、近三年普洱公务员招考情况

华图教育 HUATU.COM

——2020年云南公务员考试——
(普洱考区)
招聘207个岗位，录用339公务员

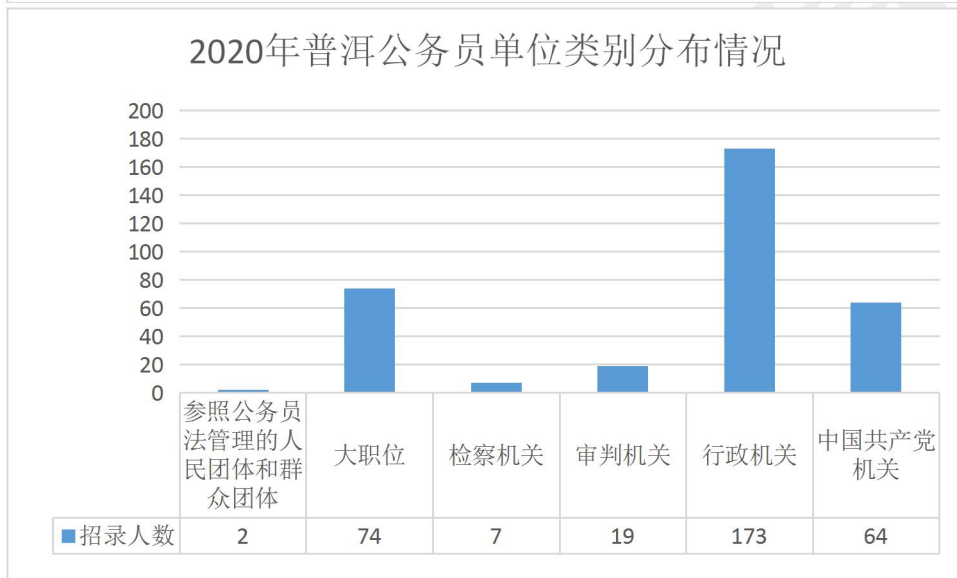
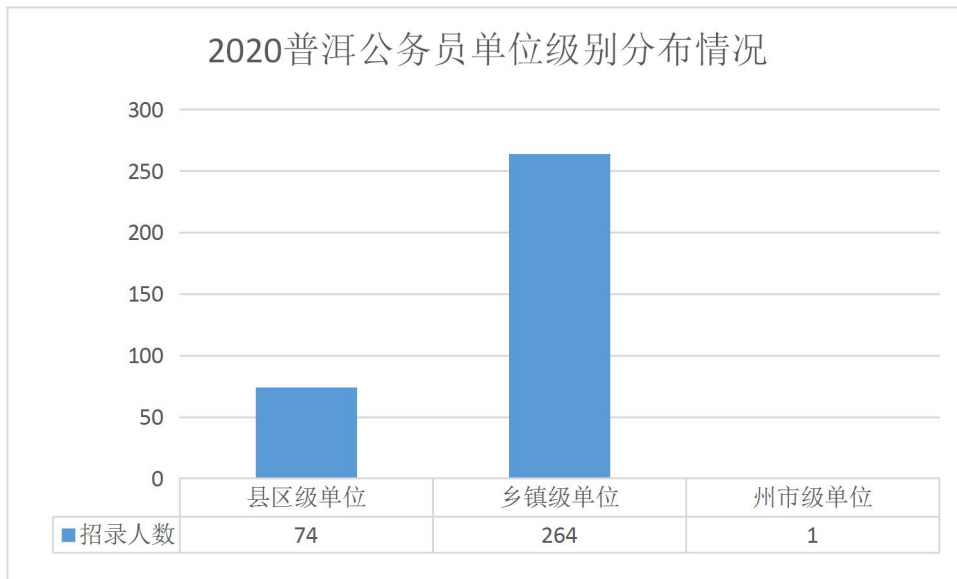
近几年云南公务员考试招录趋势
(普洱考区)

年份	职位数	招考人数
2017年	191	221
2018年	193	247
2019年	165	209
2020年	207	339

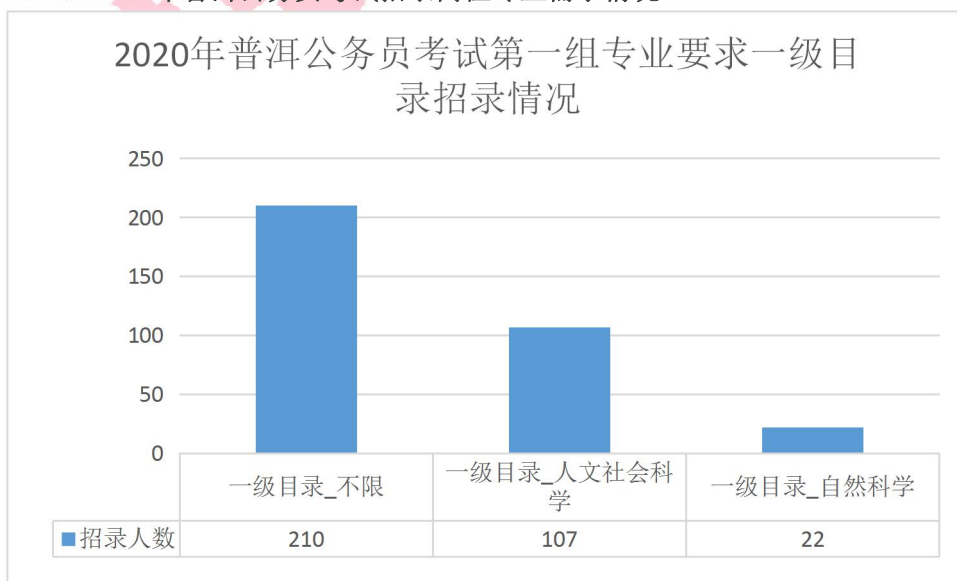
年份	职位数	招考人数	缴费人数	平均竞争比
2017年	191	221	10916	1:49
2018年	193	247	13452	1:54
2019年	165	209	12895	62:1
2020年	207	339		

扫码加入普洱报考秘密群
获取云南省考普洱职位分析文档

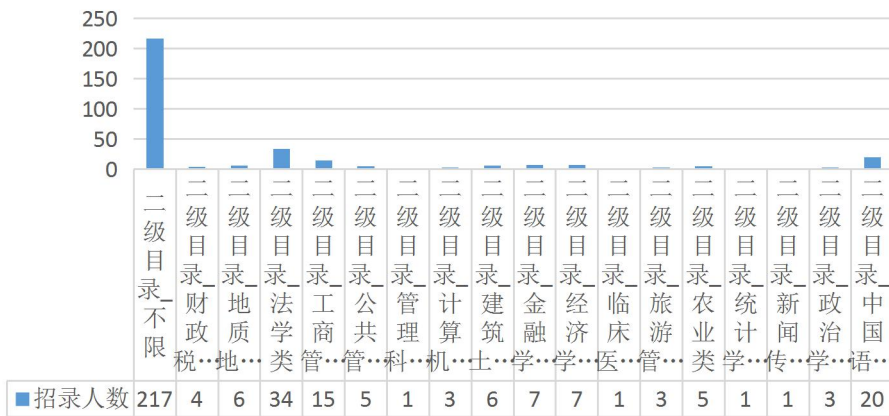
b、系统招考情况



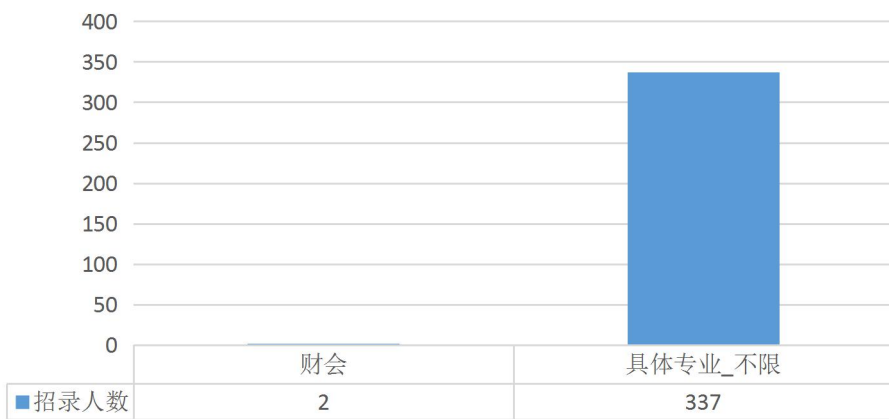
(二) 2020年普洱公务员考试招录岗位专业需求情况



2020年普洱公务员考试第一组专业要求二级目录招录情况

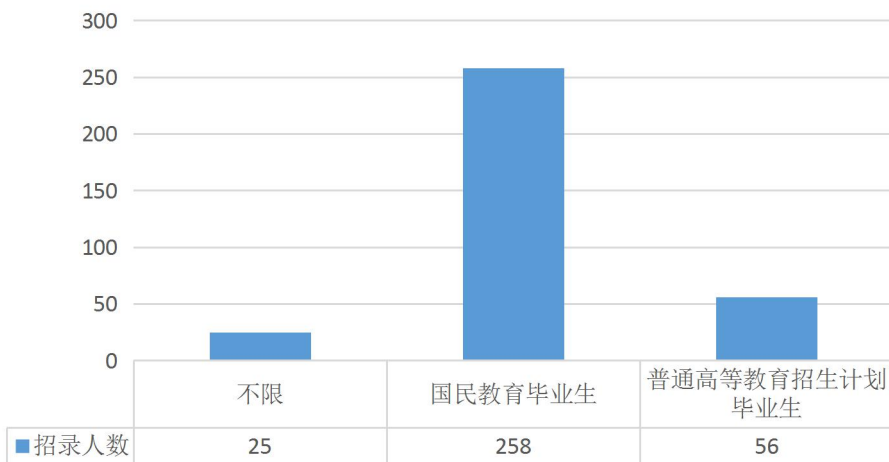


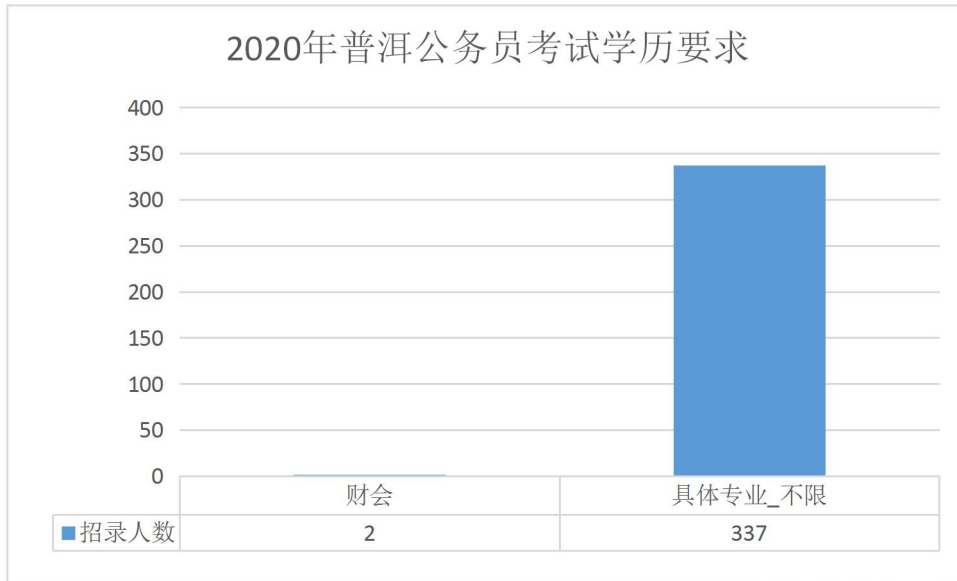
2020年普洱公务员考试第一组专业要求具体专业招录情况



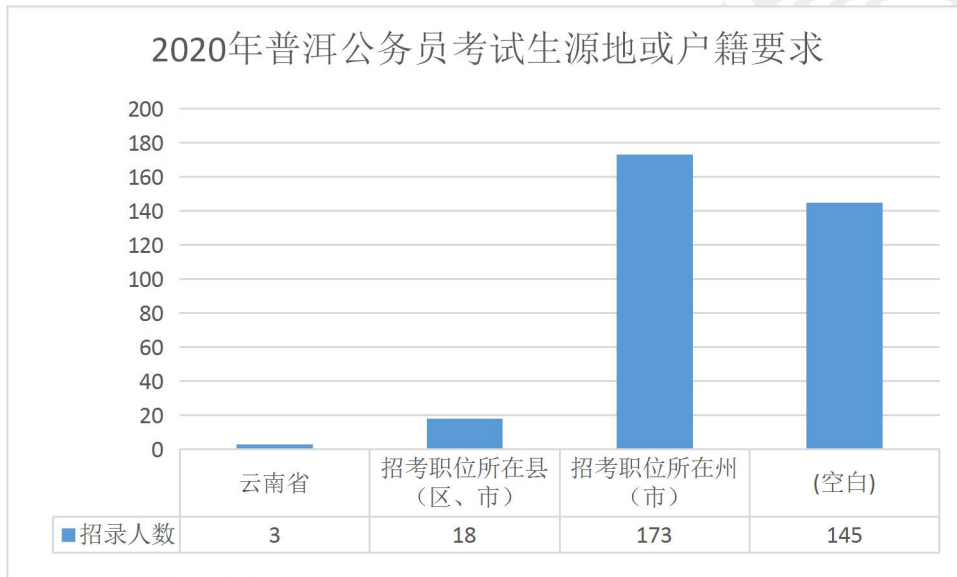
(三) 2020年普洱公务员考试学历概况

2020年普洱公务员考试学历性质要求

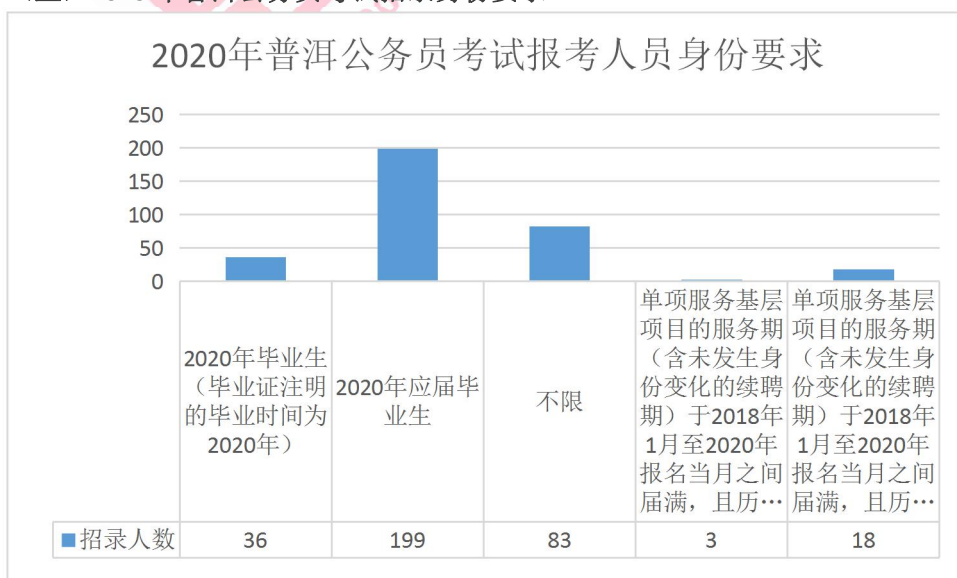




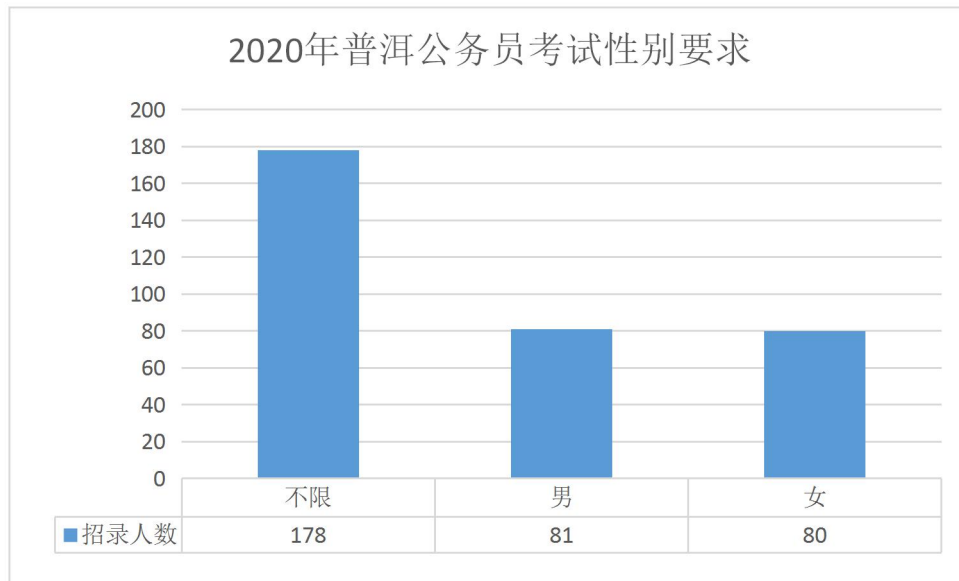
(四) 2020 普洱公务员考试生源地或户籍要求



(五) 2020 年普洱公务员考试招录身份要求



(六) 2020 年普洱公务员考试性别要求



三、2020 年普洱市公务员十大岗位分析

1、2020 年普洱市公务员报名竞争比前十岗位：

职位代码	招录单位全称	招录人数	审核通过人数	竞争比	进面最高分	进面最低分
408020151	思茅区龙潭彝族傣族乡人民政府	1	439	439	148.4	138
408290072	中共西盟县勐梭镇党委	1	385	385	132	128.7
408290171	西盟县力所乡政府	1	353	353	139.7	131
408220134	墨江县坝溜镇人民政府	1	344	344	135.4	134.1
408020150	思茅区龙潭彝族傣族乡人民政府	1	315	315	144.1	141
408290176	西盟县岳宋乡政府	1	309	309	131.3	128.3
408260054	中共江城哈尼族彝族自治县康平镇委员会	1	259	259	139.1	137.3
408280127	澜沧县所属乡镇	2	468	234	131.8	127.9
408280126	澜沧县所属乡镇	2	441	221	147	136.8
408250181	镇沅彝族哈尼族拉祜族自治县九甲镇人民政府	1	208	208	144.5	138

2、2020 年普洱市公务员十大高分岗位：

职位代码	招录单位全称	招录人数	审核通过人数	竞争比	进面最高分	进面最低分
408230105	景东彝族自治县 所属乡镇	7	902	129	161.4	134.4
408250096	镇沅彝族哈尼族 拉祜族自治县乡 镇人民政府	6	174	29	154.5	113.6
408270187	孟连傣族拉祜族 佤族自治县乡镇 大职位	3	97	32	152.3	132.5
408020157	思茅区思茅镇人 民政府	1	27	27	152	139.4
408270081	孟连傣族拉祜族 佤族自治县乡镇 大职位	12	294	25	148.9	125
408020151	思茅区龙潭彝族 傣族乡人民政府	1	439	439	148.4	138
408230104	景东彝族自治县 所属乡镇	7	872	125	148.3	132.6
408250185	镇沅彝族哈尼族 拉祜族自治县者 东镇人民政府	1	119	119	147.7	134.4
408280128	澜沧县所属乡镇	2	108	54	147.1	131.2
408280126	澜沧县所属乡镇	2	441	221	147	136.8

3、2020 年普洱市公务员十大难考岗位：

职位代码	招录单位全称	招录人数	审核通过人数	竞争比	进面最高分	进面最低分
408220135	墨江县景星镇人 民政府	1	30	30	145.1	142.1
408260052	中共江城哈尼族 彝族自治县国庆 乡委员会	1	27	27	141.7	141.6
408020150	思茅区龙潭彝族 傣族乡人民政府	1	315	315	144.1	141
308280032	澜沧县工业商务 和信息化局	1	170	170	145.5	140.1
408020160	思茅区佺象镇人 民政府	1	69	69	143.4	140.4
308020018	中国共产党普洱 市思茅区委员会 机构编制委员会 办公室	1	141	141	142.3	139.9
408020163	思茅区佺象镇人 民政府	1	147	147	141.9	139.9
344000063	孟连傣族拉祜族 佤族自治县人民 法院	1	135	135	140.3	139.6
408210060	宁洱哈尼族彝族 自治县德化镇党 委	1	31	31	139.7	139.6
408020157	思茅区思茅镇人 民政府	1	27	27	152	139.4

4、2020 年普洱市公务员十大易考岗位：

职位代码	招录单位全称	招录人数	审核通过人数	竞争比	进面最高分	进面最低分
408230088	景东彝族自治县 龙街乡人民政府	1	4	4	97.1	97.1
408290078	中共西盟县中课 镇党委	1	3	3	110.4	100.1
308250043	镇沅彝族哈尼族 拉祜族自治县政 务服务管理局	1	10	10	118.3	117.8
408290169	西盟县力所乡政 府	1	51	51	119.8	118.4
344000045	澜沧拉祜族自治 县人民法院	1	10	10	119.9	117.5
408270082	孟连傣族拉祜族 佤族自治县乡镇 大职位	2	6	3	120	105
308230001	中共景东彝族自治 县纪律检查委员 会景东彝族自治 县监察委员会	1	8	8	120.7	119.2
408280092	澜沧县南岭乡人 民政府	1	14	14	121.2	116.5
408230100	景东彝族自治县 曼等乡人民政府	1	23	23	122.2	121.6
308250019	中共镇沅彝族哈 尼族拉祜族自治 县纪律检查委员 会镇沅彝族哈尼 族拉祜族自治县 监察委员会	1	10	10	122.5	120.5

四、云南省考报考指导及备考资料

(一) 行政职业能力测验各科目考情统计

● 五大模块：言语理解与表达（言语）、数量关系（数量）、判断推理（判断）、资料分析（资料）和常识判断（常识），数量和资料也合称“数资”。

- 言语题型：阅读理解、逻辑填空、语句表达。

2016-2020 年省考考言语关系题型分布

言语表达 与理解	2020 年		2019 年		2018 年		2017 年		2016 年	
	副省 级	地市 级	副省 级	地市 级	副省 级	地市 级	副省 级	地市 级	副省 级	地市 级
阅读理解	10	16	11	13	11	15	11	14	14	14
逻辑填空	15	20	15	20	15	20	15	20	20	20
语句表达	5	4	4	7	4	5	4	6	6	6
篇章阅读	10	0	10	0	10	0	10	0	0	0

- 数量题型：数学运算。

2016-2020 年省考考数量关系题型分布

数量关系	2020 年	2019 年	2018 年	2017 年	2016 年
解题方法	1	7	3	2	2
初等数学	1		1		1
工程问题			1		1
经济利润问题			1		2
行程问题	1	1		2	1
几何问题	4	1	1	1	1
容斥问题					
排列组合	1		1	1	
概率问题	1	1	1	2	
最值问题	1				
时间类问题					1
溶液问题			1		
边端计数问题				1	
趣味杂题				1	1
合计	10	10	10	10	10

- 判断题型：图形推理、定义判断、类比推理、逻辑判断。

表一：2016-2020 年云南省考判断推理考试题型量统计表

题型	2020 年	2019 年	2018 年	2017 年	2016 年
图形推理	9	10	7	5	5
定义判断	12	10	8	10	10
类比推理	10	10	10	10	10
逻辑判断	9	10	10	10	10
合计	40	40	35	35	35

表二：2016-2020 年云南省考图形推理考点分类统计

类型	2020 年	2019 年	2018 年	2017 年	2016 年
位置类	1	2	1	0	1
样式类	1	1	0	3	1
数量类	3	2	3	2	0
属性类	2	2	2	0	1
功能类	0	0	0	0	1
立体类	0	1	0	0	1
其他类	2	2	1	0	0
合计	9	10	7	5	5

表三：2016-2020 年云南省考**定义判断**考点分类统计

题型	考点	2020 年	2019 年	2018 年	2017 年	2016 年
定义判断	语词定义	7	8	5	6	7
	内涵定义	5	2	3	4	3

 表四：2016-2020 年云南省考**类比推理**考点分类统计

类型	2020 年	2019 年	2018 年	2017 年	2016 年
外延关系	6	3	1	2	1
内涵关系	2	4	6	6	6
语义关系	2	1	0	2	3
语法关系	0	2	3	0	0

 表五：2016-2020 年云南省考**逻辑判断**考点分类统计

类型	2020 年	2019 年	2018 年	2017 年	2016 年
翻译推理	1	1	2	2	1
分析推理	0	2	0	0	0
假设前提	1	0	0	1	1
加强支持	4	3	3	3	4
削弱质疑	3	4	4	4	3
解释评价	0	0	0	0	0
归纳推理	0	0	1	0	0
平行结构	1	0	0	0	1

- 常识题型：政治、经济、法律、历史、文化、地理、环境、自然、科技

 2016-2020 年省考**常识判断**题型分布

常识判断	2020 年	2019 年	2018 年	2017 年	2016 年
政治	5	5	2	1	1
经济	1	1			2
法律	2	2	1	2	3
历史文化	4	4	3	5	4
地理环境	2	1	2	3	2
自然科技	6	7	12	9	8

- 资料题型：大纲中没分题型。

 2016-2020 年省考**常识判断**题型分布

资料分析	2020 年	2019 年	2018 年	2017 年	2016 年
简单计算与比较	2	4	6	2	2
现期量与基期量	4	1	6		2
增长率相关	1	2		3	3
增长量相关	2		1		
比重相关	3	2	2	1	5
平均数相关		1		2	
倍数相关	1	1			
其他类				3	
综合分析	2	4		4	3
合计	15	15	15	15	15

云南省考行测测试卷分值分布

模块	题量	模块分值	总分值
常识判断	20	0.75	15
言语理解与表达	40	0.8	32
数量关系	10	0.9	9
判断推理	30	0.8	24
资料分析	20	1	20
合计	120		100

(二) 申论考情

《申论 1》考查能力：

- 阅读理解能力——要求能够理解给定资料的主要内容，把握给定资料各部分之间的关系，对给定资料所涉及的观点、事实作出恰当的解释。
- 贯彻执行能力——要求能够准确理解工作目标和组织意图，遵循依法行政的原则，根据客观实际情况，及时有效地完成任务。
- 解决问题能力——要求运用自身已有的知识经验，对具体问题作出正确的分析判断，提出切实可行的措施或办法。
- 文字表达能力——要求熟练使用指定的语种，对事件、观点进行准确合理的说明、陈述或阐释。

《申论 2》考查能力：

- 阅读理解能力——要求能够准确理解材料的主要内容，对材料中所涉及的理论、政策、观点及事实本质等有明确的认识，并进行准确分析和解读。
- 贯彻执行能力——要求能够站稳政治立场，准确理解上级要求和工作目标，依据法律、法规、政策等，结合基层实际情况，提出具体落实措施，有效完成任务。
- 群众工作能力——要求能够站在群众角度思考问题，善于了解群众真实诉求，以有效手段组织动员群众，灵活运用各种措施和办法化解复杂矛盾，解决实际问题。
- 应用写作能力——要求能够结合材料，根据工作任务，恰当组织语言，准确、得体、有条理地进行书面表达。
- 申论试卷构成：由注意事项、给定资料和作答要求三部分组成。
申论题目有两个特点：依据材料作答、每道题都会限定字数。

（三）备考资料

云南公务员历年职位在线职位查询库



备考指导答疑客服微信号、联系地址



云南华图省考课程报名入口



2021 云南省考彩云公考 3.0

