

2020 年普洱市公务员考试职位分析报告

一、2020 年普洱公务员招考历年招录情况对比

年份	岗位数	招考人数	报名人数	平均竞争比	笔试入面最低分	笔试入面最高分
2020	207	339	——	——	——	——
2019	165	209	12895	1:62	132.3	245.7
2018	193	247	13452	1:54	115.0	211.0
2017	191	211	10916	1:49	124.0	235.5

2020年云南省考流程及时间	
流程	时间
公告发布	2020年7月10日
注册和报名	7月13日8:00至17日18:00
资格审查时间	7月13日至19日
网上缴费	7月14日0:00至19日24:00
准考证打印	8月上中旬
笔 试	行测: 8月22日 9:00-11:00 申论: 8月22日14:00-16:30 公安专业: 8月23日 9:00-11:00
笔试成绩和最低合格分数线查询	9月21日
体能测评	9月下旬
资格复审名单	10月上旬
面 试	详见面试公告
体检和考察	详见通知

二、2020 年普洱市公务员考录概况

(一) 2020 年普洱公务员考试招录岗位数、职位数概况

a、近三年普洱公务员招考情况

华图教育 HUATU.COM

——2020年云南公务员考试——
(普洱考区)
招聘207个岗位，录用339公务员

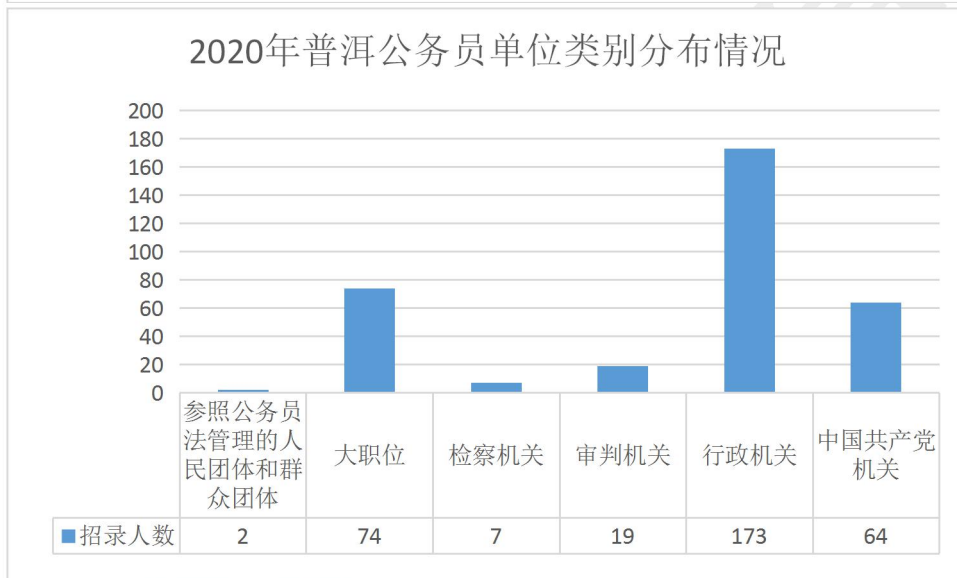
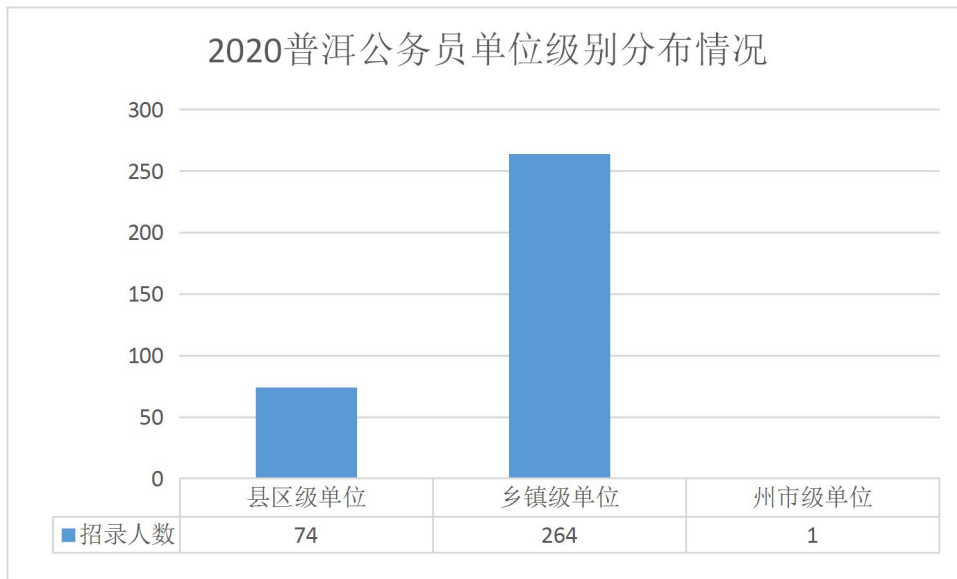
近几年云南公务员考试招录趋势
(普洱考区)

年份	职位数	招考人数
2017年	191	221
2018年	193	247
2019年	165	209
2020年	207	339

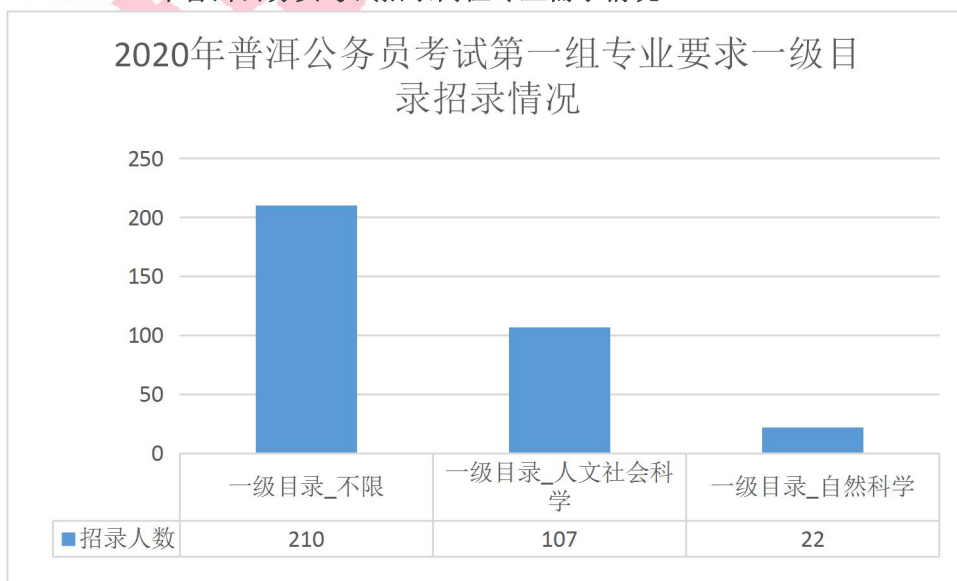
年份	职位数	招考人数	缴费人数	平均竞争比
2017年	191	221	10916	1:49
2018年	193	247	13452	1:54
2019年	165	209	12895	62:1
2020年	207	339		

扫码加入普洱报考秘密群
获取云南省考普洱职位分析文档

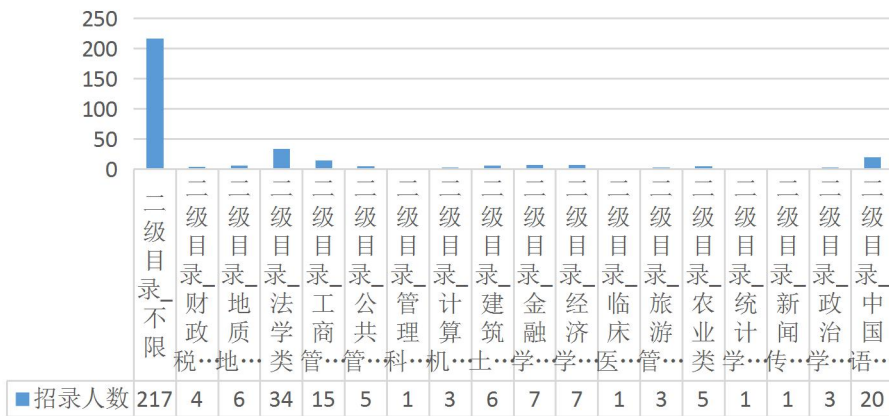
b、系统招考情况



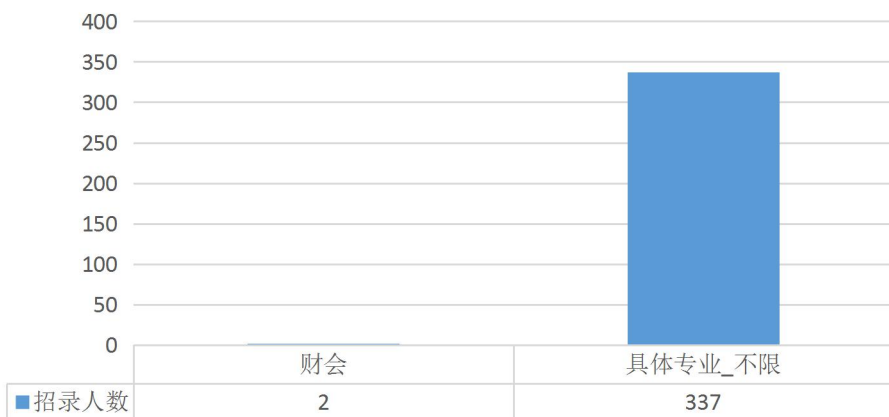
(二) 2020年普洱公务员考试招录岗位专业需求情况



2020年普洱公务员考试第一组专业要求二级目录招录情况

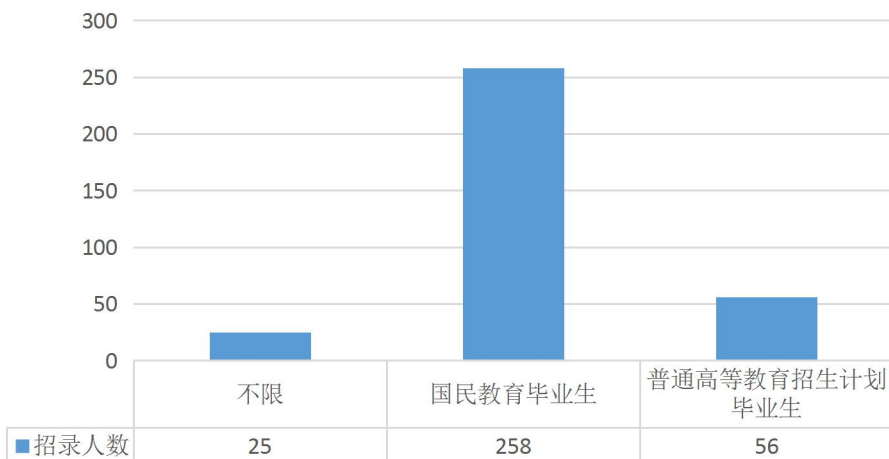


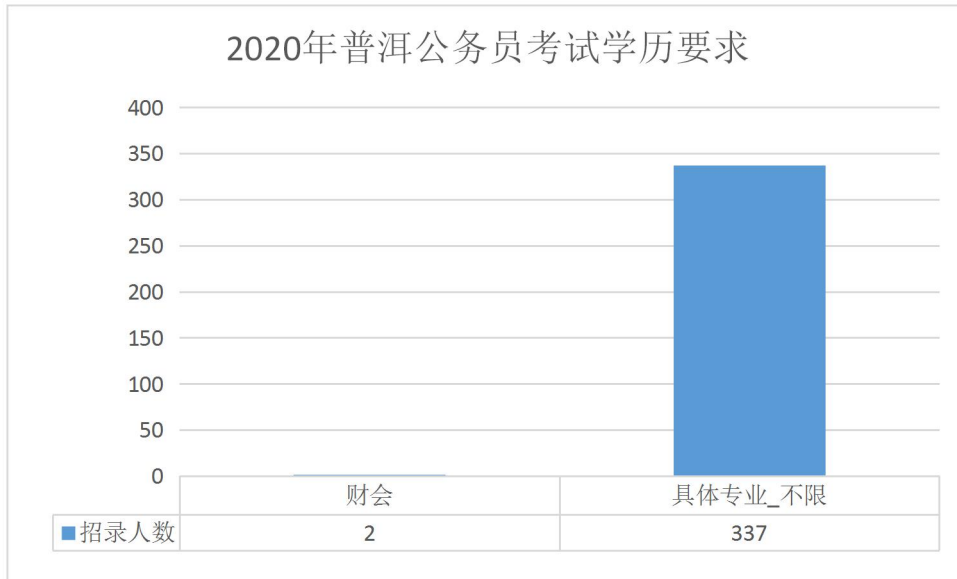
2020年普洱公务员考试第一组专业要求具体专业招录情况



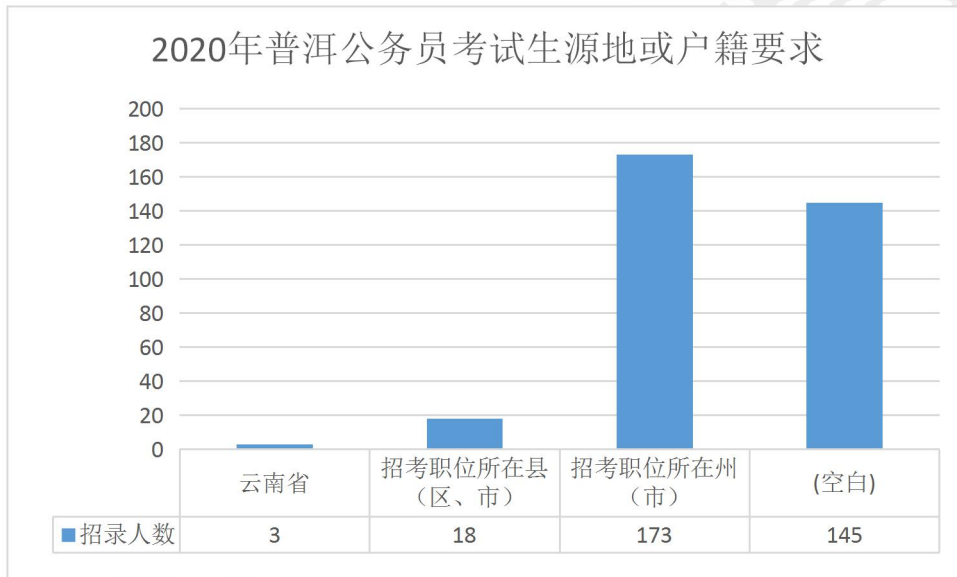
(三) 2020年普洱公务员考试学历概况

2020年普洱公务员考试学历性质要求

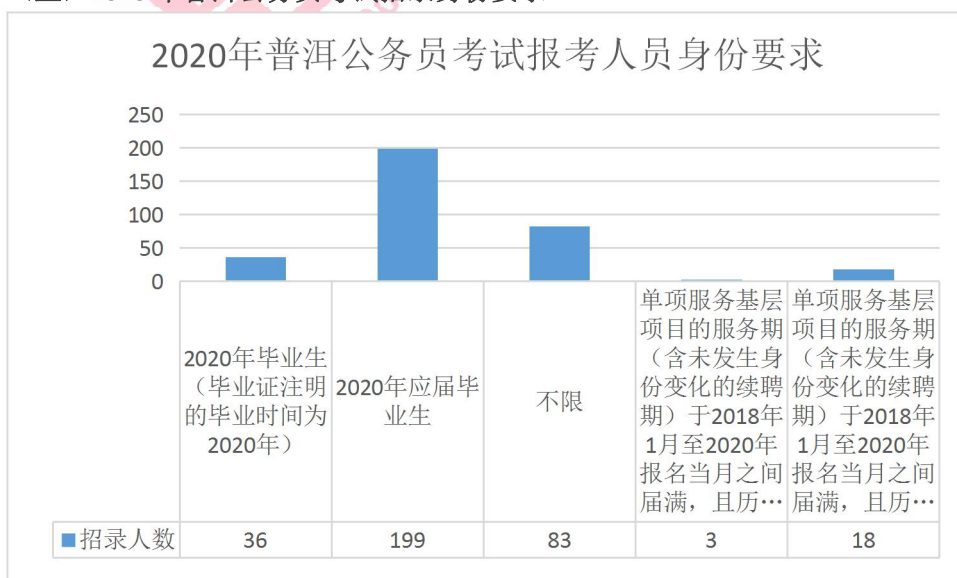




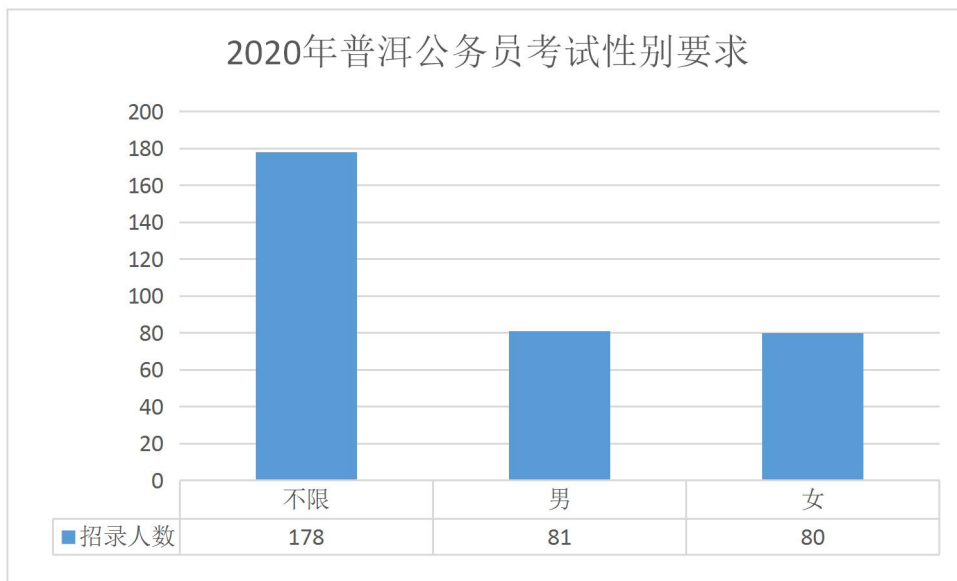
(四) 2020 普洱公务员考试生源地或户籍要求



(五) 2020 年普洱公务员考试招录身份要求



(六) 2020 年普洱公务员考试性别要求




三、2020 年公务员报考指导及资料

(一) 2020 年云南华图公告及大纲解析峰会



(二) 2020 年云南公务员在线职位查询库



(三) 备考指导答疑客服微信号、联系地址



(四) 云南华图省考课程报名入口



2020云南省考乡镇公务员
备考大礼包

2020云南省公务员考试乡镇申论备考大礼包

¥6

 华图教育官方旗舰店
长按或扫描右侧二维码
查看详情





2020年云南省公务员考试
申论A/B/C模拟卷

2020年云南省公务员考试申论三级（
省A/县B/乡C）模拟卷

¥58

3人拼团价：¥1.00

 **华图小店**

长按或扫描右侧二维码
查看详情





2020 云南省公务员考试

考前冲刺密卷

【预售】2020云南省考考前冲刺密卷+
彩云公考2.0

¥39起

华图小店
长按或扫描右侧二维码
查看详情

四、2019年普洱市公务员十大岗位分析

1、2019年普洱市公务员报名竞争比前十岗位：

岗位代码	招录单位全称	招录人数	报名人数	竞争比	第一名成绩	最后一名成绩	最低进面分数线
20802005001	普洱市思茅区六顺镇人民政府	1	186	186	202.2	196.2	120
20827001001	孟连县景信乡人民政府	1	181	181	209.4	208.7	115
20822003001	墨江县鱼塘镇人民政府	1	175	175	195.8	186.5	115
20827002001	孟连县乡镇人民政府	1	172	172	191	177.4	115
10829002001	西盟佤族自治县发展和改革委员会	1	166	166	187.5	184	125
20822002002	墨江县乡镇人民政府	4	618	155	202.4	189.7	115
20823004001	景东彝族自治县花山镇人民政府	1	146	146	193.2	191	115
19904033004	澜沧拉祜族自治县人民检察院	1	146	146	184.9	184.3	125
19904028003	景谷傣族彝族自治县人民检察院	1	143	143	195.9	189.8	125
20821006002	宁洱哈尼族彝族自治县梅子镇人民政府	1	142	142	203.4	193.5	115

2、2019 年普洱市公务员十大高分岗位：

岗位代码	招录单位全称	招录人数	报名人数	竞争比	第一名成绩	最后一名成绩	最低进面分数线
30824004001	景谷县傣族彝族自治县森林公安局	2	18	9	245.7	227.4	200
30823001001	景东彝族自治县森林公安局	2	69	35	237.8	228.1	200
20828010010	澜沧拉祜族自治县乡镇人民政府	2	156	78	214.2	183.2	115
20828009004	澜沧拉祜族自治县乡镇人民政府	2	214	107	209.6	182.3	115
20827001001	孟连县景信乡人民政府	1	181	181	209.4	208.7	115
20802006002	普洱市思茅区乡镇人民政府	1	71	71	205.6	203.9	120
20821006002	宁洱哈尼族彝族自治县梅子镇人民政府	1	142	142	203.4	193.5	115
20829018002	中国共产党西盟佤族自治县勐梭镇委员会	1	138	138	202.8	182.6	115
29906099001	普洱市墨江哈尼族自治县联珠镇人民政府	1	24	24	202.6	188.4	115
20822002002	墨江县乡镇人民政府	4	618	155	202.4	189.7	115

3、2019 年普洱市公务员十大难考岗位：

岗位代码	招录单位全称	招录人数	报名人数	竞争比	第一名成绩	最后一名成绩	最低进面分数线
30823001001	景东彝族自治县森林公安局	2	69	35	237.8	228.1	200
30824004001	景谷县傣族彝族自治县森林公安局	2	18	9	245.7	227.4	200
20827001001	孟连县景信乡人民政府	1	181	181	209.4	208.7	115
20802006002	普洱市思茅区乡镇人民政府	1	71	71	205.6	203.9	120
20802005001	普洱市思茅区六顺镇人民政府	1	186	186	202.2	196.2	120
20828003001	澜沧拉祜族自治县东河乡人民政府	1	110	110	196.8	195.1	115
20828003002	澜沧拉祜族自治县东河乡人民政府	1	102	102	194.5	194.4	115
20821006002	宁洱哈尼族彝族自治县梅子镇人民政府	1	142	142	203.4	193.5	115
10802001001	普洱市思茅区交通运输局	1	101	101	195.2	192.7	125
20828007001	澜沧拉祜族自治县糯扎渡镇人民政府	1	60	60	194.6	192.4	115

4、2019年普洱市公务员十大易考岗位：

岗位代码	招录单位全称	招录人数	报名人数	竞争比	第一名成绩	最后一名成绩	最低进面分数线
19903077001	普洱市镇沅彝族哈尼族拉祜族自治县人民法院	1	2	2	132.3	132.3	125
19903040001	景谷傣族彝族自治县人民法院	1	2	2	151.7	151.7	125
19904027001	景东彝族自治县人民检察院	1	2	2	151.8	145	125
19904070001	西盟佤族自治县人民检察院	1	10	10	152	152	125
10829007001	西盟佤族自治县卫生和计划生育局	1	26	26	152.8	145.3	125
19903052001	澜沧拉祜族自治县人民法院	1	3	3	155.1	149.8	125
19903006001	普洱市中级人民法院	1	5	5	158.8	156.2	125
20828002001	澜沧拉祜族自治县安康乡人民政府	1	77	77	159.1	156.8	115
19903077002	普洱市镇沅彝族哈尼族拉祜族自治县人民法院	1	1	1	159.8	159.8	125
20828011001	澜沧拉祜族自治县雪林乡人民政府	1	77	77	160.1	159.8	115