

科锐国际招考一体化系统操作手册

——考生在线面试篇

技术赋能，助力事业单位招聘降本提效
科锐国际品牌（300662.SZ）



在面试前各位考生会收到如右图所示的短信，短信内容包括面试日期、面试预计开始时间、邀请码以及登录面试间的方法

【睿聘软件】 Zoey您好！诚邀您参加测试的叫号视频面试。
面试日期：2020-05-31
预计开始时间：10:10
邀请码：888596
微信搜索“睿聘面试”小程序，或点击链接 dwz.cn/YcTFT0za 扫描二维码进入，电脑端面试请访问 dwz.cn/4XVCaFtA，并输入邀请码。
请提前 30 分钟进入面试间。面试时间如需调整，请提前与 HR 联系，面试间若遇排队请稍做等候

考生在收到面试短信后需在短信中指定的日期和时间登录面试间（建议提前30分钟登录面试间，避免因迟到而造成的不能参加面试考试）。电脑段面试间登录地址为：

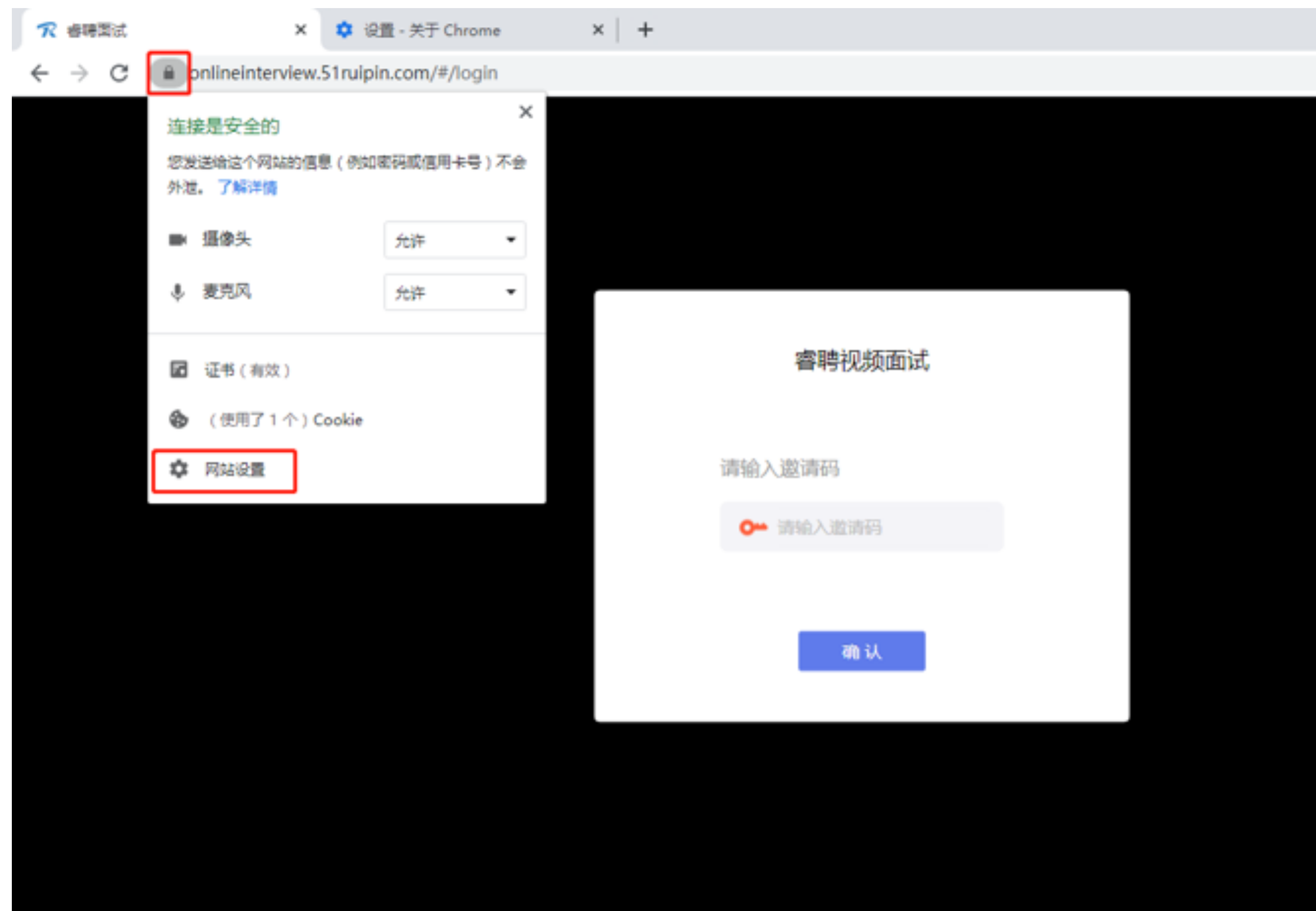
<https://onlineinterview.51ruipin.com/#/login>

打开谷歌浏览器，将地址粘贴到地址栏中登录电脑端面试间

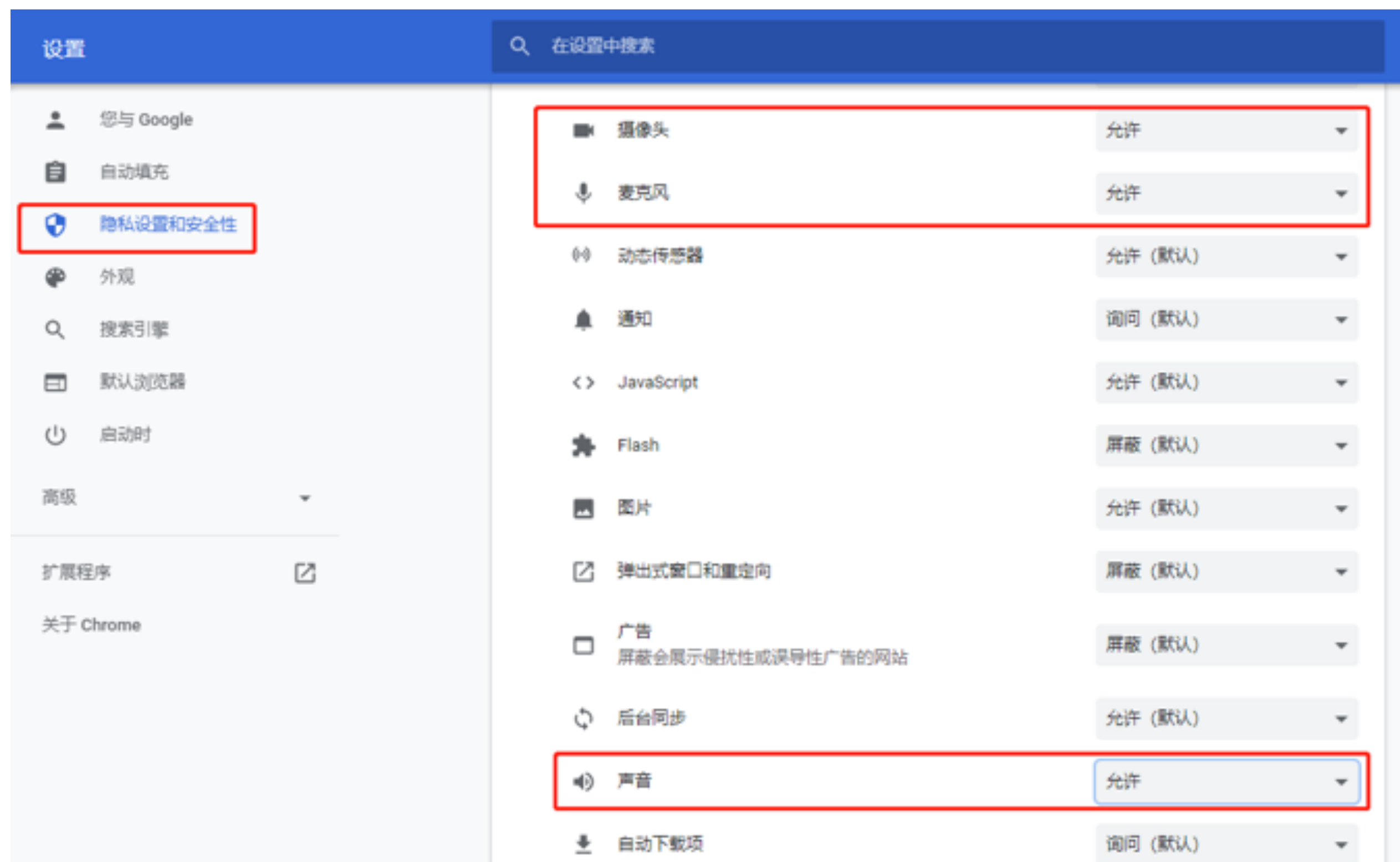


进入面试间之前按照以下操作开启**麦克风、摄像头、声音**权限：

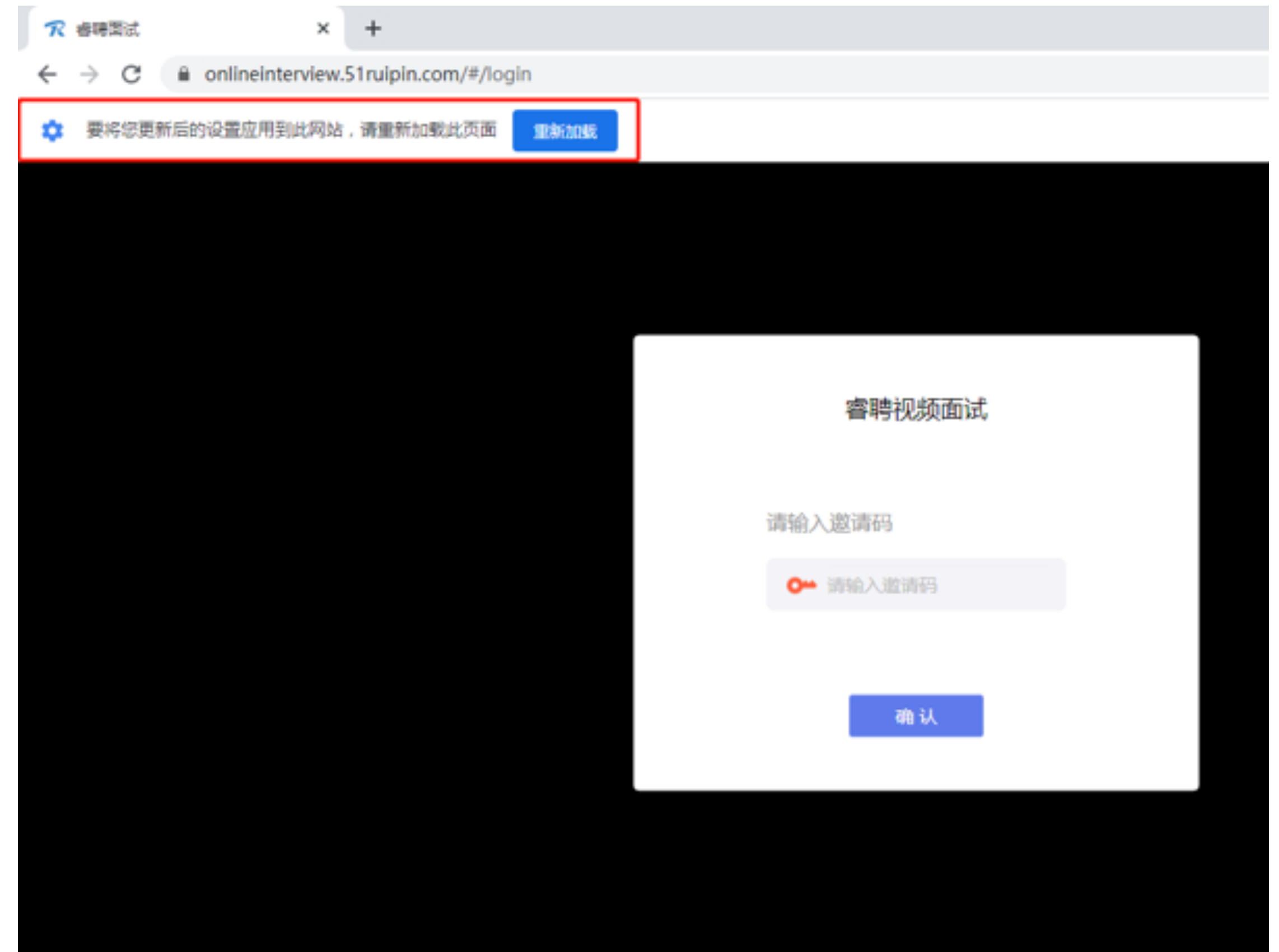
点击地址栏左侧锁头图标，点击弹出对话框中的“**网站设置**”进入设置界面



进入网站设置界面后，将“摄像头”、“麦克风”、“声音”三个项目的权限设置为“允许”（和图片中设置相同即为设置完成），设置完成后关闭“网站设置”界面



回到在线面试间登录界面后，如出现图中红框所示提示，点击“重新加载”刷新界面即可



刷新界面后再次进入面试间登录界面，将短信中的“邀请码”（6位阿拉伯数字）输入页面的方框中，点击“确认”即可登录面试间

【睿聘软件】Zoey您好！诚邀您参加测试的叫号视频面试。
面试日期：2020-05-31
预计开始时间：10:10
邀请码：**888596**
微信搜索“睿聘面试”小程序，或点击链接 dwz.cn/YcTFT0za 扫描二维码进入，电脑端面试请访问 dwz.cn/4XVCaFtA，并输入邀请码。
请提前30分钟进入面试间。面试时间如需调整，请提前与HR联系，面试间若遇排队请稍做等候

睿聘视频面试

请输入邀请码

请输入邀请码

确认

进入面试间后按照页面提示测试麦克风和摄像头框中，点击“确认”即可登录面试间



进入面试间后显示如图界面即为成功登录调试等候间，等待面试助理呼叫上线进行面试流程

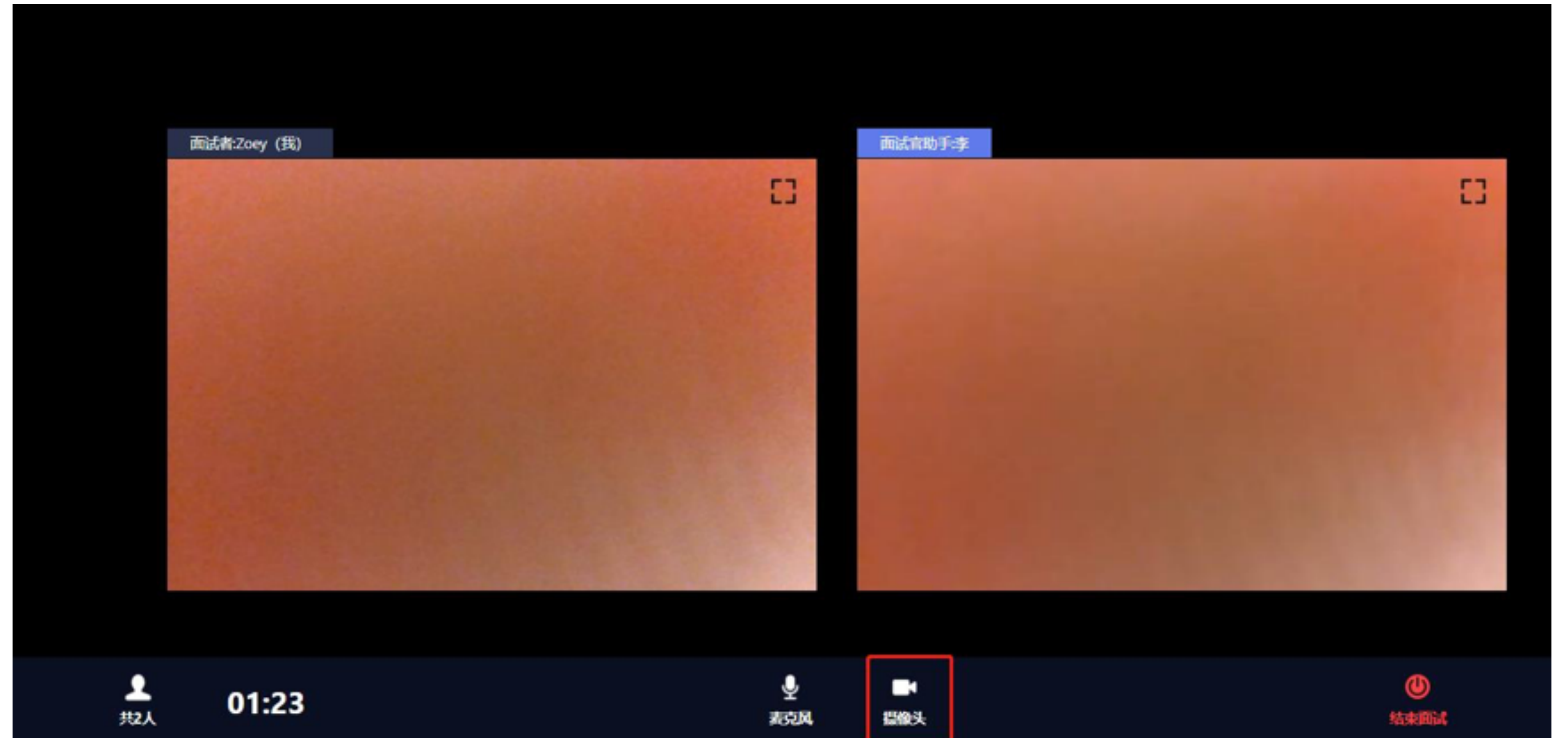
调试等候室

当前排队有0人，请耐心等待!

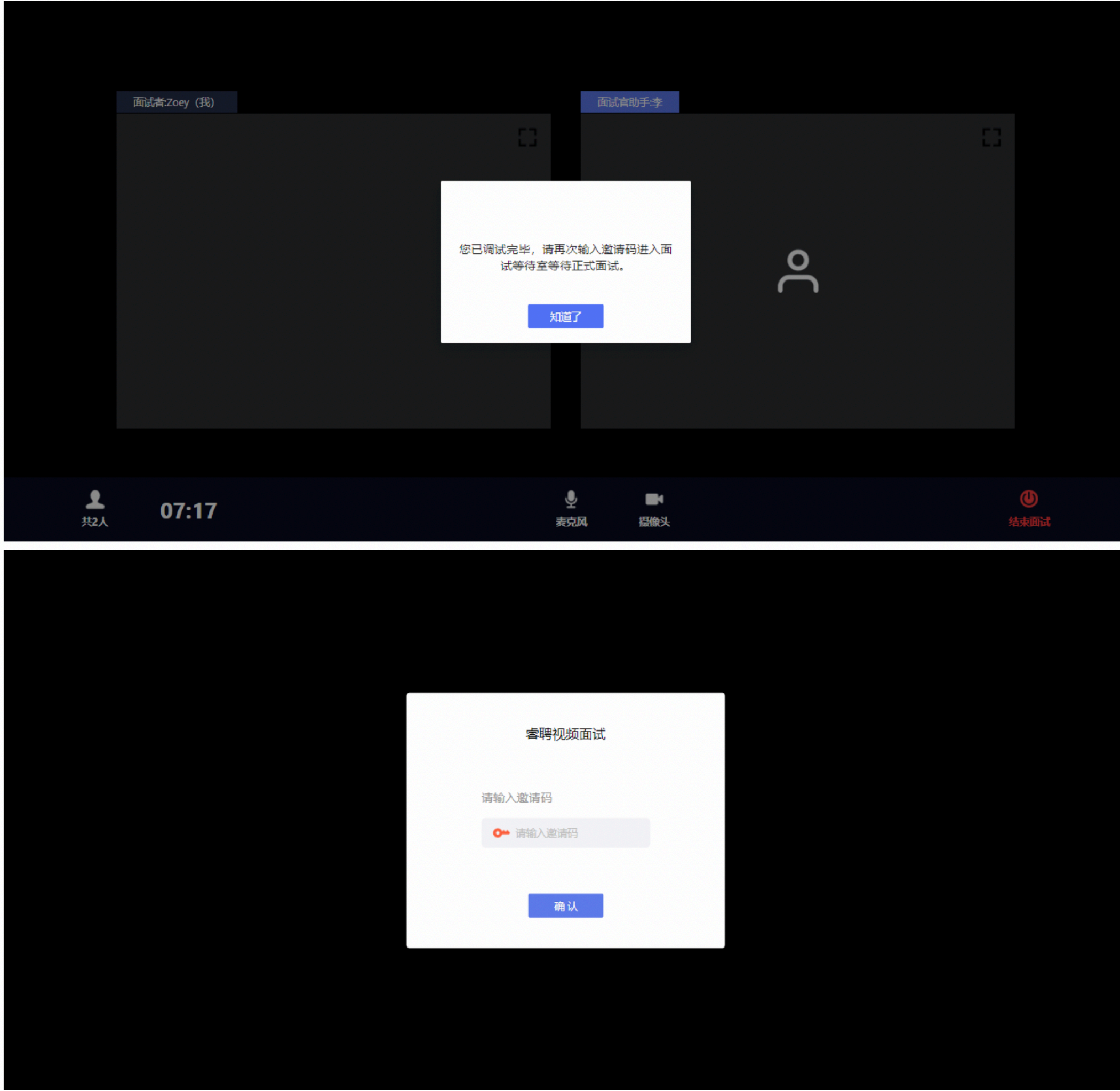
当面试助理呼叫上线时会显示如图画面，点击“接受”与面试助理进行连线



进入面试间后按照面试助理的要求进行相关操作（如进入后自己的镜头未显示自己的图像可点击下方“摄像头”重启摄像头）



调试完毕后面试助理会结束当前对话，考生界面会显示“您已调试完毕，请再次输入邀请码进入面试等待室等待正式面试。”点击确认回到初始登录界面，再次输入邀请码登录面试间

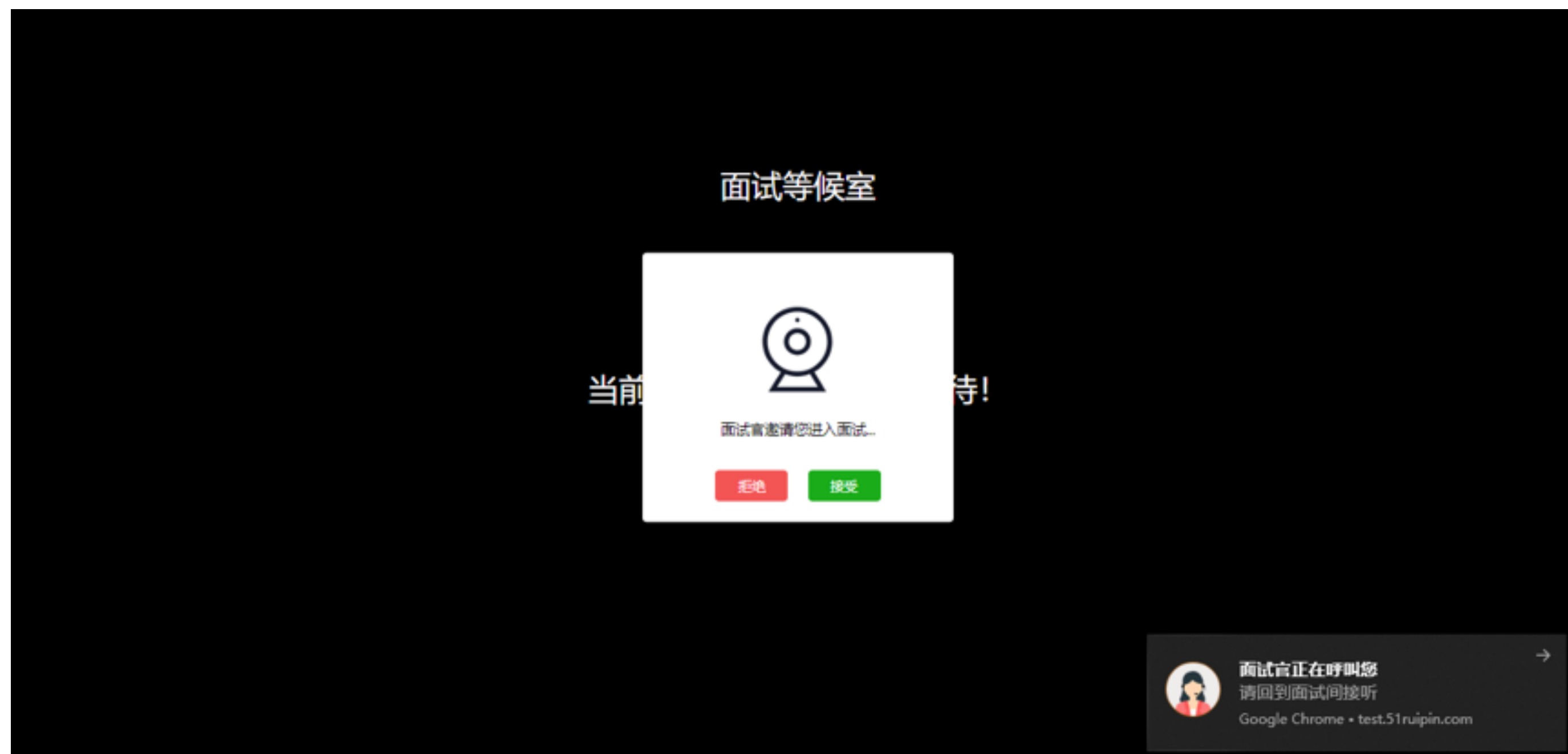


进入面试间后显示如图界面即为成功登录面试等候间，等待面试官呼叫进入面试间

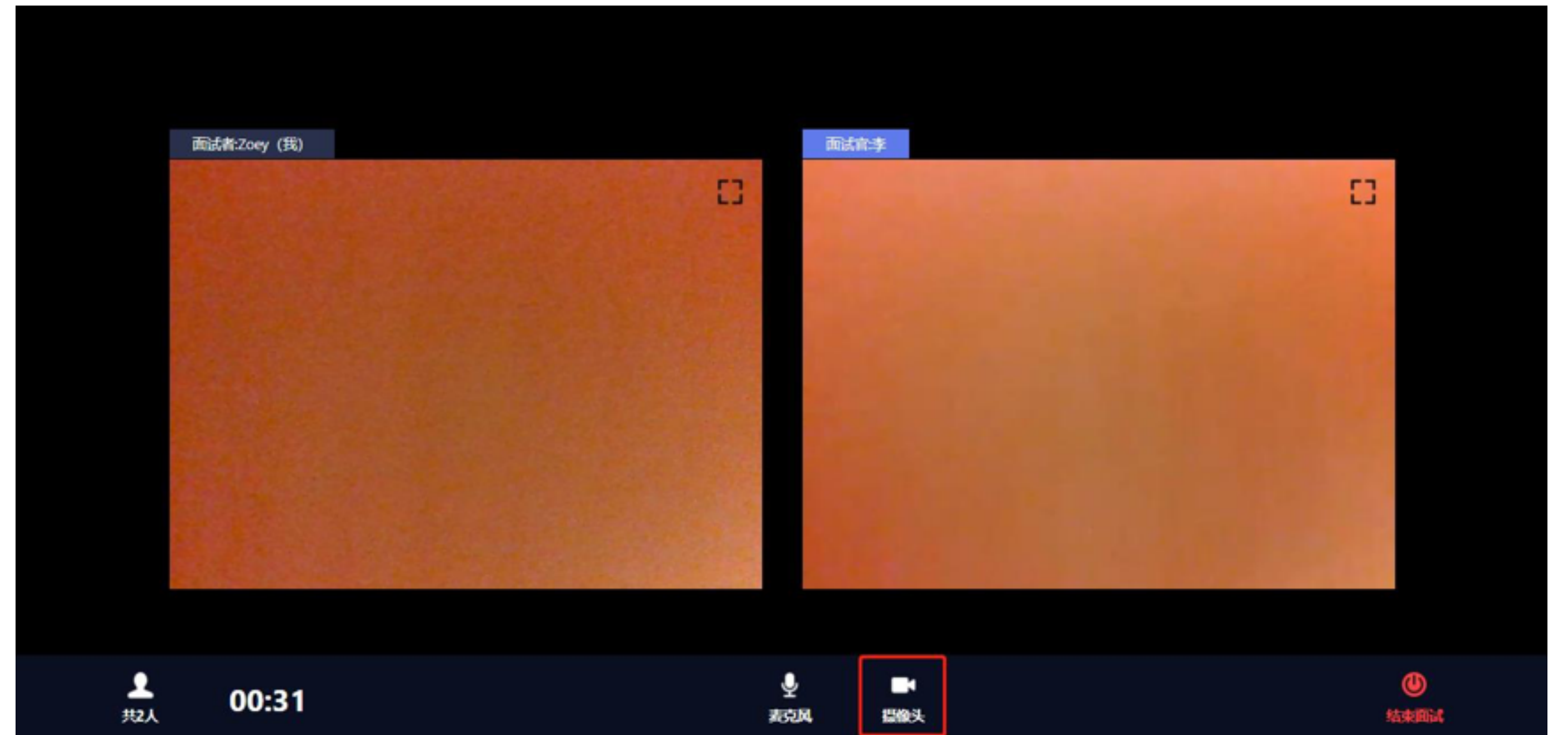
面试等候室

当前排队有0人，请耐心等待!

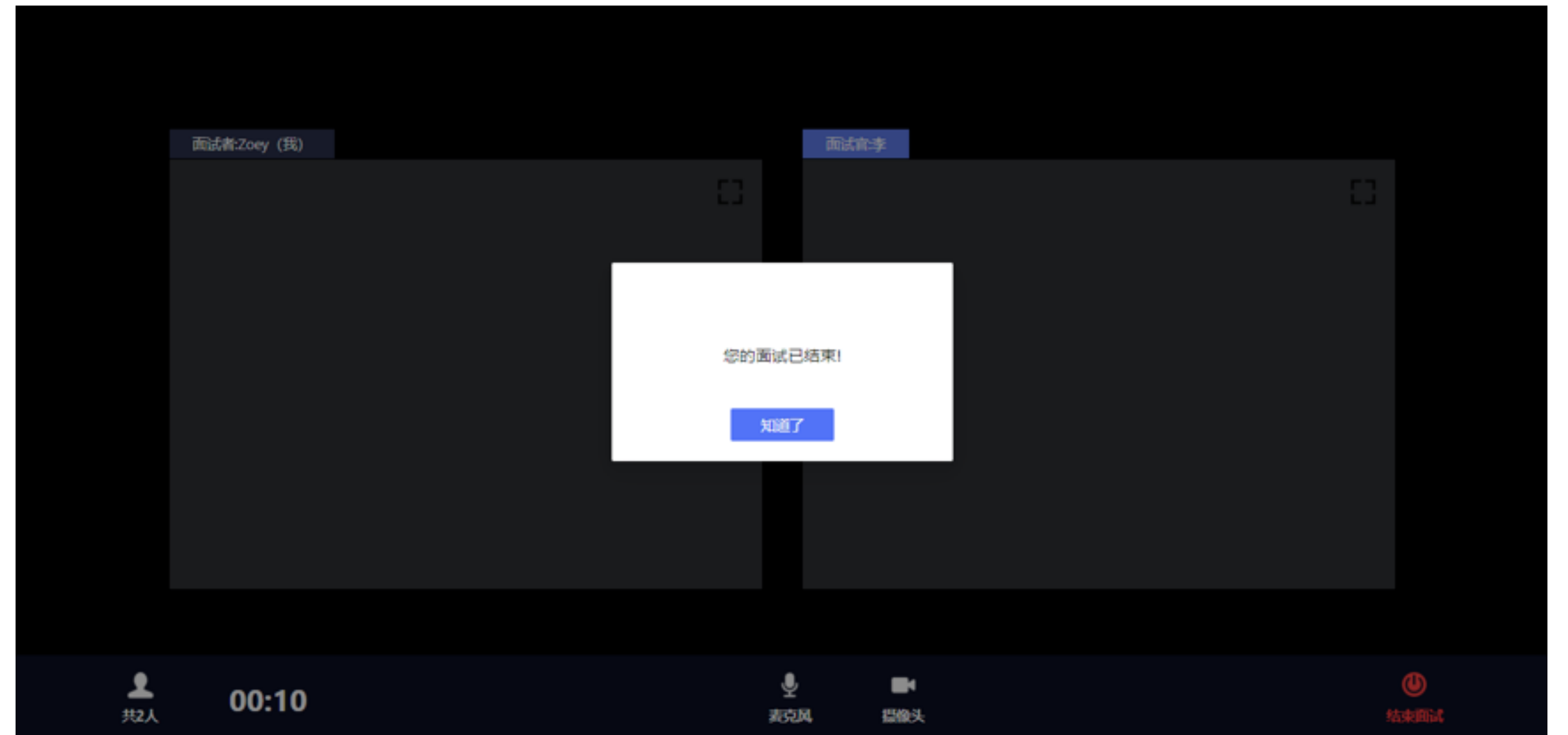
当面试官呼叫上线时会显示如图画面，
点击“接受”与面试官进行连线



进入面试间后开始面试（如进入后自己的镜头未显示自己的图像可点击下方“摄像头”重启摄像头）



当面试结束后，面试官会结束当前对话，考生界面会显示“您的面试已结束！”，**点击知道了**即可退出面试间



祝愿每位考生取得理想成绩!



如遇未提及情况，请扫码联系。