

12

蔬果雕刻


四年级下册

蔬果雕刻是我国民间传统工艺。色彩鲜艳的蔬果被设计雕刻成花草、龙凤、小舟等生动的造型，可以用来装饰或盛放美味的菜肴(yáo)，同时也是一件精美的工艺品。



冬瓜龙舟

蔬果雕刻的几种工具



松鹤延年瓜盅(zhōng)

哈密瓜雕刻步骤



1. 选择硬度适合雕刻的哈密瓜。



2. 用铅笔设计图案，用刀刻出图案的轮廓线。



3. 刻去轮廓线外的部分，使图案凸现。

学生作品



青青龙舟 (黄瓜、胡萝卜)





做一做 评一评

1. 选择合适的蔬果雕刻一件小作品，注意充分利用蔬果原有的形状来进行设计。
2. 举办一个小型蔬果雕刻展，让大家来评一评。



游泳比赛 (西瓜、梨、胡萝卜)



悄悄话 (马铃薯)



红鼻子大叔
(南瓜、胡萝卜)



使用尖锐的工具时要注意安全。