

2020 年云南省特岗教师考试《报考指南》

2019 年普洱市职位分析报告

目录

一、2020 年云南省普洱市特岗考试关键时间节点.....	2
二、2020 年普洱市特岗招聘对象（此为通用内容，各市区根据具体要求确定）.....	2
1. 招聘对象：面向全国招聘，向本地生源倾斜。.....	2
2. 招聘条件.....	2
三、云南省 2020 年招聘政策、待遇及优惠政策.....	3
（一）招聘政策.....	3
（二）三年聘任期间.....	4
（三）三年聘期满后.....	4
四、2017-2020 年云南省特岗教师招考情况.....	4
云南省 2017—2020 年云南省特岗教师招考时间对比.....	4
云南省 2014—2020 年云南省特岗教师各地招录人数对比.....	4
五、云南省特岗教师考试内容介绍.....	5
（一）云南省特岗教师考试教育综合知识题型及分值：.....	6
（二）云南省特岗教师教育综合知识知识点分布.....	6
（三）云南省特岗教师各学科题型及分值分布.....	6
六、2019 年云南省特岗教师岗位竞争比分析.....	9
（一）2019 年云南省特岗教师报名人数最多的十大岗位（并非竞争最激烈）.....	11
（二）2019 年云南省特岗教师竞争最容易考上的十大岗位（削减招聘人数，报名即过）.....	12
七、2019 年云南省特岗考试普洱招考笔试各学科入面分数情况：.....	12
1. 景东县特岗笔试入面分数情况.....	12
2. 墨江县特岗笔试入面分数情况.....	13
3. 西盟县特岗笔试入面分数情况.....	14
4. 镇沅县特岗笔试入面分数情况.....	14
5. 澜沧县特岗笔试入面分数情况.....	15
八、2019 普洱市竞争前五的岗位.....	16
九、2019 普洱市最容易上岗的五大岗位.....	16

一、2020年云南省普洱市特岗考试关键时间节点

云南省普洱市 2020 年特岗教师考试关键时间点		
流程序号	招录关键事项	时间节点
1	招考公告发布	7月2日
2	报名时间	7月3-10日
3	准考证打印	7月29-31日
4	笔试考试	8月1日：上午：9:00-11:30
5	笔试成绩发布	8月10日
6	成绩查疑	8月11日12:00前
6	资格复审	8月中下旬（各县份不一）
7	面试	8月中下旬（各县分不一）
8	体检	8月下旬（各县分不一）
9	录用（签订合同）	9月15日前
云南省 2020 年特岗教师招聘公告汇总（扫码查看）		
		

二、2020年普洱市特岗招聘对象（此为通用内容，各市县区根据具体要求确定）

1. 招聘对象：面向全国招聘，向本地生源倾斜。

- (1) 全日制普通高校 2020 年毕业的本科及以上学历及以上毕业生；
- (2) 2018 年、2019 年、2020 年毕业的全日制普通高校师范类专业专科毕业生；
- (3) 年龄在 30 周岁以下(1990 年 7 月 10 日及以后出生) 的全日制普通高校往届本科及以上学历毕业生。

2. 招聘条件

(1) 政治素质好，热爱祖国，拥护党的各项方针、政策，热爱教育事业，有强烈的事业心和责任感，品行端正，遵纪守法，在校或工作(待业)期间表现良好，未受过任何纪律处分，志愿服务农村基础教育；

(2) 符合服务岗位要求。应聘初中教师的，学历要求为本科及以上学历；应聘英语、音乐、体育、美术学科教师的，原则上要求所学专业与申请服务岗位学科一致。具体岗位学历、专业等要求由设岗县区负责设定。

(3) 身体条件符合云南省申请教师资格人员体检标准的规定，并能够适应设岗地区工作、生活环境条件；

(4) 教师资格有关要求：

2018年、2019年、2020年毕业的全日制普通高校专科及以上毕业生，暂未取得教师资格证，但符合教师资格考试报名条件和教师资格认定关于思想政治素质、普通话水平、身体条件等要求的，可按规定报考。

往届毕业生报名时需取得相应层次及以上教师资格证。已取得《中小学教师资格考试合格证明》、符合教师资格认定要求且已申请2020年春季认定的考生，可以先报考，但须于资格复审时提供相应层次及以上教师资格证。

现役军人、在职在编公职人员、在岗特岗教师、全日制在读的非应届毕业生(含专升本在读学生、研究生在读学生)不属于特岗教师招聘范围。

三、云南省2020年招聘政策、待遇及优惠政策

(一) 招聘政策

(1) 艰苦边远贫困地区和急需紧缺专业的特岗教师招聘，可以结合实际情况，采取面试、直接考察的方式公开招聘，划定成绩合格线。

(2) 参加过“大学生志愿服务西部计划”、“三支一扶”计划且服务期满的志愿者可在同等条件下优先聘用。

(3) 申请到国家扶贫开发工作重点县、边境县、民族自治县农村学校服务的师范院校师范类专业本科毕业生、全日制硕士及以上毕业生，可免笔试，直接进入面试考核录用。

以上3条由设岗县区结合实际情况确定是否执行。

(4) 发放一次性就业补贴。按各地实际聘用人数发放聘用人员一次性就业补贴。一次性就业补贴发放标准为：

招聘在昆明市的，每人一次性发放5000元；

招聘在曲靖市、楚雄州、大理州、红河州的，每人一次性发放20000元；

招聘在昭通市、文山州、普洱市、保山市、德宏州、临沧市的，每人一次性发放30000元；

招聘在怒江州的，每人一次性发放40000元。

具体发放事项及有关要求，由相关部门另行发文予以明确。

（二）三年聘任期间

1. 执行国家统一的工资制度和标准。与当地正式教师享有同等待遇，绩效工资不足的部分由地方财政解决。

2. 津贴补助由各地根据当地同等条件公办教师收入和中央补助水平综合确定。提供必要的交通补助、体检费和按规定纳入当地会保障体系，享受相应社会保障待遇。

（三）三年聘期满后

1、鼓励期满后继续从事农村教育事业。对愿意留在当地学校的，要负责落实工作岗位，工资发放纳入当地财政统发范围。

2、重新择业的，各地要为其重新选择工作岗位提供便利条件和必要帮助。

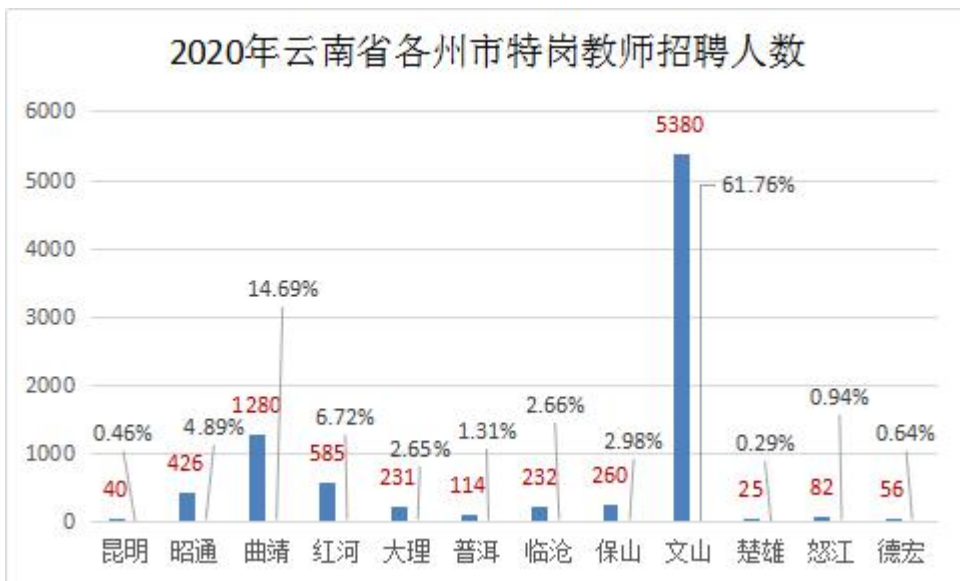
四、2017-2020 年云南省特岗教师招考情况

云南省 2017—2020 年云南省特岗教师招考时间对比

年份	招考人数	公告发布时间	报名时间	考试时间
2017 年	4466 人	5 月 2 日——5 月 5 日	5.8-5.17	6 月 24 日
2018 年	5231 人	5 月 4 日——5 月 7 日	5.8-5.17	6 月 23 日
2019 年	6500 人	4 月 29 日-5 月 5 日	5 月 6-15 日	6 月 22 日
2020 年	8711 人	7 月 2 日	7 月 3-10 日	8 月 1 日

云南省 2014—2020 年云南省特岗教师各地招录人数对比

云南省2014-2020各州市特岗教师招聘人数对比																	
年份	全省	昆明	玉溪	昭通	曲靖	红河	大理	普洱	临沧	保山	文山	楚雄	怒江	德宏	版纳	丽江	迪庆
2020	8711	40	0	426	1280	585	231	114	232	260	5380	25	82	56	0	0	0
2019	6090	134	20	441	834	565	166	222	250	224	3005	55	119	55	0	0	0
2018	5231	344	18	550	534	580	66	175	245	234	2239	93	95	0	58	0	0
2017	4466	557	21	681	684	530	192	304	375	227	623	30	211	0	12	0	0
2016	5128	764	41	140	559	1095	236	426	483	398	710	36	149	0	104	0	0
2015	6730	416	566	2232	356	1015	452	386	473	555	641	52	117	56	152	0	0
2014	8274	268	100	2174	300	1184	762	217	471	708	1491	110	110	100	350	0	0



2017-2019 云南特岗招聘各学科人数对比

	语文	数学	外语	物理	化学	生物	地理	历史	政治	信技	体育	音乐	美术	其他	合计
小学	874	792	370	/	/	/	/	/	/	203	352	685	390	3	3669
中学	343	388	404	193	133	126	151	154	126	72	117	73	71	0	2351
合计	1217	1180	774	193	133	126	151	154	126	275	469	758	461	3	/

	语文	数学	英语	物理	化学	生物	地理	历史	政治	信技	体育	音乐	美术	学前	其他	合计
幼儿	/	/	/	/	/	/	/	/	/	/	/	/	/	478	/	478
小学	708	683	311	/	/	/	/	/	/	194	274	307	273	/	74	2824
中学	298	323	355	157	93	95	124	101	68	66	98	81	70	/	/	1929
合计	1006	1006	666	157	93	95	124	101	68	260	372	388	343	478	74	5231

	语文	数学	外语	物理	化学	生物	地理	历史	政治	信技	体育	音乐	美术	学前	其他	合计
幼儿														486		486
小学	834	722	220	0	0	0	0	0	0	171	198	273	230	0	4	2652
中学	190	207	284	137	75	55	75	55	39	42	56	53	54	0	6	1328
合计	1024	929	504	137	75	55	75	55	39	213	254	326	284	486	10	4466

五、云南省特岗教师考试内容介绍

云南省特岗教师招聘考试笔试由学科专项能力测试和教育综合知识两部分组成，总分 120 分，其中学科专业知识占 100 分，主要由单项选择题、名词解释、填空题、简答题、论述题、教学设计、写作等多类题型组成，但是因学科不同，不同学科的试卷题型组合不同（具体详见后文特岗学科题型及分值分布）。

教育综合知识内容主要包含简答题和论述题两种题型，各占 10 分，共 20 分，包括 2 道简答题，1 道论述题。

简答题，围绕教育学、教育心理学内容与中小学教育教学工作紧密结合的专业理念与专业知识，重点考查考生教育教学理论专业知识的掌握。

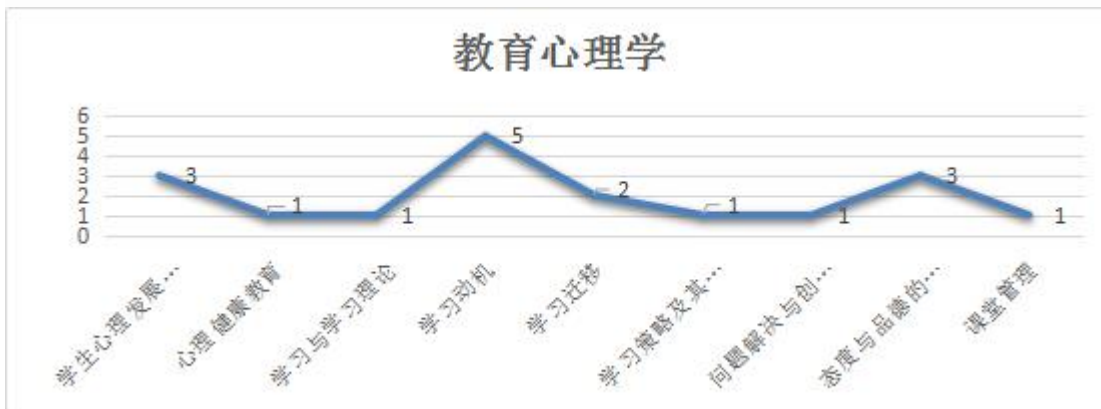
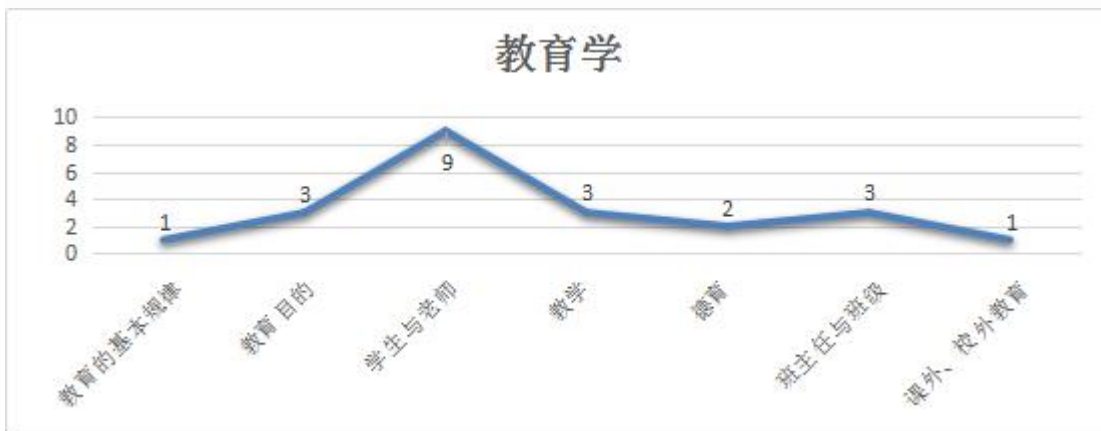
论述题，主要考查考生对教育学、教育心理学内容的理解与运用，答题中需要考生结合中小学

教育教学工作实际例子进行论述。

(一) 云南省特岗教师考试教育综合知识题型及分值：

题型	数量	分数\每题
简答题	2	5
论述题	1	10

(二) 云南省特岗教师教育综合知识知识点分布



(三) 云南省特岗教师各学科题型及分值分布

语文学科

题型	单选	名词解释	简答题	论述题	教学设计/案例评析	写作
题量	10	2	3	1或2	1或2	1
分值	1	5	8	16	10	30
总分	10	10	24	16	10	30

数学学科

题型	单选	填空题	解答题	数学教学法知识	教学设计
题量	10	6	5	2	1
分值	3	3	6/8	5	10
总分	30	18	32	10	10

英语学科（小学）

题型	音标 (单选)	语法和词汇 (单选)	选词填空	阅读理解 (3篇)	翻译 (英汉互译)	教学设 计
题量	5	20	10	15	2	1
分值	1	1	1	2	7+8	20
总分	5	20	10	30	15	20

英语学科（中学）

题型	语法和词汇（单选）	阅读理解（3篇）	常识题	改错	英译汉	教学设计
题量	20	15	5	10	1	1
分值	1	2	1	1.5	15	15
总分	20	30	5	15	15	15

音乐学科（小学）

题型	填空	单选题	连线（小学）	分析题	名词解释	简答题	论述题
题量	10	20	5	2	4	2	2
分值	2	1	2	4+6	2.5	5	10
总分	20	20	10	10	10	10	20

音乐学科（中学）

题型	填空	单选题	名词解释	分析与写作	简答题	论述题
题量	10	20	5	6	4	1
分值	2	1	2	不等	5	10
总分	20	20	10	20	20	10

体育学科

题型	判断	单选题	简答题	论述题	教法技能
题量	10	20	5	2	1
分值	2	1	5	10	15
总分	20	20	25	20	15

美术学科

题型	单选题	判断	名词解释	简答题	作品分析	论述题	传作题
----	-----	----	------	-----	------	-----	-----

题量	10	10	4	4	2	1	1
分值	1	1	3	5	5	18	20
总分	10	10	12	20	10	18	20

幼教学科

题型	单选	填空	判断	简答	教学设计	论述
题量	15	10	10	4	1	1
分值	2	1	1	6	12	14
总分	30	10	10	24	12	14

物理学科

题型	单选	填空	实验题	计算题	教学设计
题量	12	5	8	3	1
分值	2	2	2	10	20
总分	24	10	16	30	20

化学学科

题型	单选	专业知识填空	实验填空	学科技能填空	实验分析	教学设计
题量	20	15	2	8	1	1
分值	2	2	5	1	4	8
总分	40	30	10	8	4	8

生物学科

题型	单选	填空	教学设计
题量	20	20	2
分值	3	1	10
总分	60	20	20

政治学科

题型	单选	简答题	阅读分析题	教学设计
题量	25	4	3	1
分值	2	3	8+10+10	10
总分	50	12	28	10

历史学科

题型	单选	材料分析	教学能力简答	教学设计
题量	25	4	1	1
分值	2	3	10	10

总分	50	12	28	10
----	----	----	----	----

地理学科

题型	单选	双项选择题	综合分析	论述题（教材教法）
题量	20	10	5	1
分值	1	2	不等	15
总分	20	20	45	15

信息技术

题型	单选	填空题	简答题	论述题（教材教法）
题量	15	10	3	1
分值	2	2	10	20
总分	30	20	30	20

六、2019年云南省特岗教师岗位竞争比分析

（截至5月15日18:00缴费结束统计）

州市	县区	招聘指标人数	报名人数	最终缴费人数	平均竞争比 (按缴费人数)	笔试进面最高分	笔试进面最低分	笔试入面平均分
昆明市 134	禄劝县	64	1422	1174	1:18	99	52	79
	石林县	30	1637	1420	1:47	98	52	81
	东川区	40	865	677	1:17	100	47	76
合计	/	134	3924	3271	1:24	99	50	78.6
文山州 3005	文山市	465	4837	4497	1:10	106	21	75
	砚山县	295	3112	2867	1:10	104	32	75
	西畴县	215	1440	1358	1:6	101	18	70
	麻栗坡县	220	1588	1383	1:6	97	28	68
	马关县	300	2164	2003	1:6	101	42	72
	丘北县	230	2164	2032	1:8	102	31	74.6
	广南县	680	5048	4261	1:6	101	19	70.78
富宁县	600	5196	4776	1:8	100	18	71.41	
合计	/	3005	25549	23177	1:7	101.5	26.12	72.98
红河州 565	元阳县	100	961	858	1:8	97	42	71.60
	红河县	90	833	711	1:8	94	40	76.57
	金平县	100	970	840	1:8	97	41	74.08
	绿春县	45	348	287	1:6	96	43	69.72

	屏边县	30	374	337	1:11	94	40	73.33
	河口县	10	175	164	1:16	80	44	68
	建水县	40	1134	1017	1:25	97	58	81.46
	开远市	20	333	304	1:15	94	63	75.82
	石屏县	30	543	522	1:17	100	45	79.34
	蒙自市	20	492	433	1:22	98	53	75.96
	个旧市	30	601	552	1:18	99	40	80.47
	泸西县	30	703	640	1:21	101	56	80.11
	弥勒市	20	526	480	1:24	100	74	87.91
合计	/	565	8152	7274	1:13	95.92	49.15	76.49
玉溪市 20	峨山县	20	540	503	1:25	101	44	71.02
大理州 166	漾濞县	24	310	277	1:11	86	63	74.28
	宾川县	19	343	290	1:15	95	74	76.39
	南涧县	41	630	543	1:13	91	20	59.39
	永平县	20	592	495	1:25	88	70	78.55
	云龙县	16	631	533	1:33	91	68	79.9
	洱源县	23	357	302	1:13	100	52	76.48
	剑川县	3	38	28	1:9	无信息	无信息	无信息
	弥渡县	20	223	184	1:9	102	71	81.23
合计	/	166	3124	2652	1:16	93.28	59.71	75.17
普洱市 222	景谷县	120	1080	885	1:7	94	45	79.24
	江城县	6	50	44	1:7	无信息	无信息	无信息
	景东县	10	120	86	1:9	89	44	70.84
	墨江县	20	184	115	1:6	91	42	67.62
	西盟县	4	201	148	1:37	76	62	69
	镇沅县	30	372	322	1:11	98	41	71.53
	澜沧县	32	468	332	1:10	92	41	70.19
合计	7	222	2475	1932	1:8	90	45.83	71.40
曲靖市 834	罗平县	30	904	757	1:25	98	46	75.73
	会泽县	400	2455	2100	1:5	104	54	76.43
	师宗县	20	415	383	1:19	90	66	77.87
	宣威市	300	4200	3748	1:12	105	60	80.11
	沾益区	25	920	864	1:34	101	63	74.69
	马龙区	19	626	523	1:27	103	62	79.95
	陆良县	40	726	566	1:14	106	54	81.09
合计	7	834	10246	8941	1:11	101	57.85	77.98
临沧市 250	临翔区	38	775	676	1:17	92	50	73.29
	凤庆县	40	576	528	1:13	99	43	74.03
	云县	30	700	655	1:21	97	55	73.89
	永德县	20	250	234	1:12	90	42	71.18

	镇康县	40	635	492	1:12	87	34	68.41
	耿马县	40	738	557	1:14	96	33	74.42
	沧源县	30	225	208	1:7	87	34	68.91
	双江县	12	425	350	1:29	82	57	67.30
合计	8	250	4324	3700	1:15	91.25	43.5	71.42
楚雄州 55	姚安县	20	317	279	1:14	95	61	76.84
	楚雄市	25	422	278	1:11	93	56	72.29
	禄丰县	10	254	230	1:23	无信息	无信息	无信息
合计	3	55	993	787	1:14	94	58.5	74.56
保山市 224	隆阳区	134	3125	2734	1:20	104	51	78.46
	腾冲市	60	1040	884	1:15	97	43	81.92
	龙陵县	30	339	243	1:8	99	47	75.47
合计	3	224	4504	3861	1:17	100	47	78.61
德宏州 55	盈江县	20	523	456	1:23	90	48	60.24
	芒市	35	1104	908	1:28	98	52	63.74
合计	2	55	1627	1364	1:24	96	49	67.53
怒江州 119	兰坪县	25	412	355	1:14	92	40	74.62
	泸水市	44	469	449	1:10	无信息	无信息	无信息
	福贡县	40	410	361	1:9	97	38	71.11
	贡山县	10	109	75	1:8	85	42	64.2
合计	4	119	1400	1240	1:10	91.33	40	69.97
昭通市 441	昭阳区	80	2095	1785	1:22	106	60	79.07
	盐津县	40	744	649	1:16	103	52	71.19
	永善县	81	763	677	1:8	103	49	73.37
	镇雄县	180	3035	2646	1:15	104	51	80.02
	彝良县	30	549	459	1:15	86	50	70.64
	威信县	30	456	398	1:13	107	48	71.32
合计	6	441	7642	6614	1:15	101.5	51.66	74.26
共计	/	6090	74369	65262	1:11	96.28	47.31	74.05

备注：迪庆州、丽江市、西双版纳州未实施

(一)2019 年云南省特岗教师报名人数最多的十大岗位(并非竞争最激烈)

州市代码	州市名称	县区代码	县区名称	岗位名称	学历要求	报名人数	通过审核人数
21	昭通市	2128	镇雄县	镇雄县特岗招聘单位(小学数学)	专科及以上	1311	1110
26	文山州	2621	文山市	文山市特岗招聘单位(小学语文)	本科及以上	1064	992
26	文山州	2621	文山市	文山市特岗招聘单位(小学数学)	本科及以上	1015	924
22	曲靖市	2224	宣威市	宣威市特岗招聘单位(小学语文)	本科及以上	998	919

22	曲靖市	2224	宣威市	宣威市特岗招聘单位(小学数学)	本科及以上	938	816
26	文山州	2628	富宁县	富宁县特岗招聘单位(小学数学)	本科及以上	908	800
26	文山州	2628	富宁县	富宁县特岗招聘单位(小学语文)	本科及以上	831	799
21	昭通市	2128	镇雄县	镇雄县特岗招聘单位(小学语文)	本科及以上	810	738
26	文山州	2622	砚山县	砚山县特岗招聘单位(小学数学)	本科及以上	748	692
26	文山州	2622	砚山县	砚山县特岗招聘单位(小学语文)	本科及以上	688	661

(二) 2019年云南省特岗教师竞争最容易考上的十大岗位(削减招聘人数, 报名即过)

州市代码	州市名称	县区代码	县区名称	岗位名称	学历要求	报名人数	通过审核人数
25	红河州	2532	河口自治县	河口自治县特岗招聘单位(小学英语)	本科及以上	4	2
27	普洱市	2724	景东自治县	景东自治县特岗招聘单位(小学数学)	本科及以上	14	2
27	普洱市	2725	景谷自治县	景谷自治县特岗招聘单位(中学音乐)	本科及以上	4	2
27	普洱市	2729	澜沧自治县	澜沧自治县特岗招聘单位(小学英语)	本科及以上	2	2
27	普洱市	2729	澜沧自治县	澜沧自治县特岗招聘单位(中学英语)	本科及以上	3	2
27	普洱市	2729	澜沧自治县	澜沧自治县特岗招聘单位(中学音乐)	本科及以上	2	2
30	保山市	3024	龙陵县	龙陵县特岗招聘单位(中学数学)	本科及以上	2	2
33	怒江州	3323	福贡县	福贡县鹿马登完小(小学英语)	本科及以上	3	2
33	怒江州	3324	贡山县	贡山县普拉底一贯制学校(小学数学)	本科及以上	5	2
33	怒江州	3324	贡山县	贡山县捧当中心校(小学音乐)	本科及以上	5	1
33	怒江州	3324	贡山县	贡山县丙中洛中心校(小学数学)	本科及以上	7	2
35	临沧市	3525	镇康县	镇康县凤尾镇大柏树完小(小学数学)	本科及以上	5	2
35	临沧市	3525	镇康县	镇康县军赛乡龙洞完小(小学数学)	本科及以上	5	2
35	临沧市	3528	沧源自治县	沧源自治县特岗招聘单位(小学英语)	本科及以上	4	2

七、2019年云南省特岗考试普洱招考笔试各学科入面分数情况:

1. 景东县特岗笔试入面分数情况

招考年份	学科	学段	学历	招考人数	报名人数	平均竞争比	笔试入面最低分	笔试入面最高分
2019	语文	小学	本科	1	9	9:1	69	70
		中学	本科	/	/	/	/	/
	数学	小学	本科	1	2	2:1	56	88
		中学	本科	1	4	4:1	41	78
	英语	小学	本科	/	/	/	/	/

	中学	本科	2	10	5:1	76	81
音乐	小学	本科	1	5	5:1	57	60
	中学	本科	/	/	/	/	/
体育	小学	本科	2	21	10.5:1	68	71
	中学	本科	/	/	/	/	/
美术	小学	本科	/	/	/	/	/
	中学	本科	/	/	/	/	/
信息	小学	本科	/	/	/	/	/
	中学	本科	/	/	/	/	/
政治	中学	本科	/	/	/	/	/
历史	中学	本科	/	/	/	/	/
地理	中学	本科	/	/	/	/	/
物理	中学	本科	/	/	/	/	/
化学	中学	本科	1	20	20:1	59	51
生物	中学	本科	1	15	15:1	88	89
合计			10	86	8.6:1	64.25	73.5

2. 墨江县特岗笔试入面分数情况

招考年份	学科	学段	学历	招考人数	报名人数	平均竞争比	笔试入面最低分	笔试入面最高分
2019	语文	小学	本科	7	56	8:1	67	79
		中学	本科	/	/	/	/	/
	数学	小学	本科	3	9	3:1	56	72
		中学	本科	/	/	/	/	/
	英语	小学	本科	2	9	4.5:13	80	91
		中学	本科	/	/	/	/	/
	音乐	小学	本科	5	17	3.4:1	42	76
		中学	本科	/	/	/	/	/
	体育	小学	本科	1	15	15:1	66	67
		中学	本科	/	/	/	/	/
	美术	小学	本科	1	4	4:1	60	61
		中学	本科	/	/	/	/	/
	信息	小学	本科	1	5	5:1	59	78
		中学	本科	/	/	/	/	/
	政治	中学	本科	/	/	/	/	/
	历史	中学	本科	/	/	/	/	/
地理	中学	本科	/	/	/	/	/	
物理	中学	本科	/	/	/	/	/	
化学	中学	本科	/	/	/	/	/	

生物	中学	本科	/	/	/	/	/
合计			20	115	5.8:1	61.4	74.3

3. 西盟县特岗笔试入面分数情况

招考年份	学科	学段	学历	招考人数	报名人数	平均竞争比	笔试入面最低分	笔试入面最高分
2019	语文	小学	专科	2	100	50:1	73	76
		中学	本科	/	/	/	/	/
	数学	小学	专科	2	48	24:1	62	72
		中学	本科	/	/	/	/	/
	英语	小学	本科	/	/	/	/	/
		中学	本科	/	/	/	/	/
	音乐	小学	本科	/	/	/	/	/
		中学	本科	/	/	/	/	/
	体育	小学	本科	/	/	/	/	/
		中学	本科	/	/	/	/	/
	美术	小学	本科	/	/	/	/	/
		中学	本科	/	/	/	/	/
	信息	小学	本科	/	/	/	/	/
		中学	本科	/	/	/	/	/
	政治	中学	本科	/	/	/	/	/
	历史	中学	本科	/	/	/	/	/
	地理	中学	本科	/	/	/	/	/
	物理	中学	本科	/	/	/	/	/
化学	中学	本科	/	/	/	/	/	
生物	中学	本科	/	/	/	/	/	
合计				4	148	37:1	67.5	74

4. 镇沅县特岗笔试入面分数情况

招考年份	学科	学段	学历	招考人数	报名人数	平均竞争比	笔试入面最低分	笔试入面最高分
2019	语文	小学	本科	5	85	17:1	70	75
		中学	本科	1	12	12:1	75	77
	数学	小学	本科	5	80	16:1	78	98
		中学	本科	2	16	8:1	51	74
	英语	小学	本科	2	8	4:1	80	84
		中学	本科	1	5	5:1	65	81

音乐	小学	本科	3	9	3:1	47	74
	中学	本科	/	/	/	/	/
体育	小学	本科	2	21	10.5:1	68	71
	中学	本科	/	/	/	/	/
美术	小学	本科	2	9	4.5:1	54	70
	中学	本科	/	/	/	/	/
信息	小学	本科	1	8	8:1	68	71
	中学	本科	1	9	9:1	80	82
政治	中学	本科	/	/	/	/	/
历史	中学	本科	1	21	21:1	75	75
地理	中学	本科	1	12	12:1	76	82
物理	中学	本科	1	7	7:1	41	45
化学	中学	本科	1	15	15:1	53	54
生物	中学	本科	1	15	15:1	89	98
合计			30	332	11.1:1	66.9:1	75.6:1

5. 澜沧县特岗笔试入面分数情况

招考年份	学科	学段	学历	招考人数	报名人数	平均竞争比	笔试入面最低分	笔试入面最高分
2019	语文	小学	专科	1	52	52:1	66	79
			本科	7	58	8.3:1	66	79
		中学	本科	1	9	9:1	71	75
	数学	小学	专科	2	54	27:1	62	92
			本科	7	34	4.9:1	62	92
	英语	小学	专科	1	20	20:1	76	80
			本科	1	2	2:1	76	80
		中学	本科	1	2	2:1	68	73
	音乐	小学	专科	3	21	7:1	43	75
		中学	本科	1	2	2:1	41	65
	体育	小学	专科	2	39	19.5:1	67	70
			本科	1	12	12:1	67	70
	美术	小学	本科	/	/	/	/	/
		中学	本科	/	/	/	/	/
	信息	小学	专科	1	17	17:1	71	92
			本科	3	11	3.7:1	71	92
	政治	中学	本科	/	/	/	/	/
历史	中学	本科	/	/	/	/	/	
地理	中学	本科	/	/	/	/	/	
物理	中学	本科	/	/	/	/	/	

化学	中学	本科	/	/	/	/	/
生物	中学	本科	/	/	/	/	/
合计			32	333	10.4:1	64.8:1	77.5:1

八、2019 普洱市竞争前五的岗位

州市	县区	岗位名称	学历要求	报名人数	通过审核人数
普洱市	景谷自治县	景谷自治县特岗招聘单位(小学语文)	本科及以上	323	270
普洱市	景谷自治县	景谷自治县特岗招聘单位(小学数学)	本科及以上	203	171
普洱市	西盟自治县	西盟自治县特岗招聘单位(小学语文)	专科及以上	132	100
普洱市	镇沅自治县	镇沅自治县特岗招聘单位(小学语文)	本科及以上	96	85
普洱市	镇沅自治县	镇沅自治县特岗招聘单位(小学数学)	本科及以上	88	80

九、2019 普洱市最容易上岗的五大岗位

州市	县区	岗位名称	学历要求	报名人数	通过审核人数
普洱市	景东自治县	景东自治县特岗招聘单位(小学数学)	本科及以上	14	2
普洱市	景谷自治县	景谷自治县特岗招聘单位(中学音乐)	本科及以上	4	2
普洱市	澜沧自治县	澜沧自治县特岗招聘单位(小学英语)	本科及以上	2	2
普洱市	澜沧自治县	澜沧自治县特岗招聘单位(中学英语)	本科及以上	3	2
普洱市	澜沧自治县	澜沧自治县特岗招聘单位(中学音乐)	本科及以上	2	2

2020 云南特岗教师招聘
教材+真题+预测

2020版云南省特岗教师招聘考试专用教材教育理论综合知识+历...
¥29

华图小店
长按或扫描右侧二维码
查看详情



2020云南特岗教师
学科专用教材

2020年云南省特岗教师学科专业知识内部教案(纸质版)
¥19.9起

半亩方塘
长按或扫描右侧二维码
查看详情

2020 年最新特岗教师考试信息

请关注“云南特岗教师：ynhttg”公众号



云南特岗 报考 指导

华图教师
HTEACHER.NET
SINCE 2001

高锐东

云南华图专家讲师
云南教师分校校长

考得好 不如报得好
历年特岗“大数据”分析
手把手教你如何精准报考

大咖亲授课

直播讲座

7月2日19:00



- 扫码听课 -

华图教师
HTEACHER.NET

云南特岗
Te Gang

开课啦

2020年云南特岗教师招聘考试 特岗导师系列课程

- **笔面协议班** 21天笔试+6天6晚面试
9800，笔试不过退5000，面试不过退4000
- **笔试全程班** 21天 3980元
- **笔试组合班A** 14天 2980元
- **笔试组合班B** 9天 1980元

教综+学科 全搞定
具体课程安排详询当地华图分校



扫码
咨询
立即
占座

