

欢迎使用深圳市人力资本集团考试报名平台

一、登录平台后，在“报名入口”选择需要报考的项目



二、进入报考项目页面，在阅读了解报考内容后，点击“我要报名”

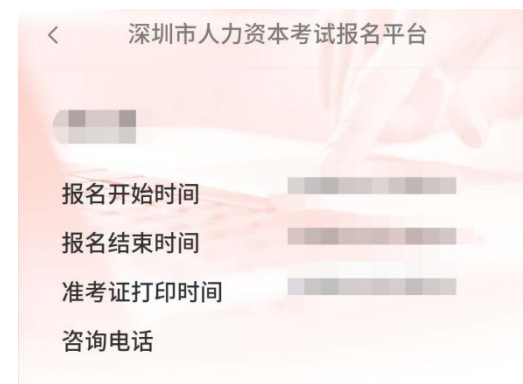


1.阅读了解报考内容



2.点击“我要报名”

PC端



招聘信息



1.阅读了解报考内容;
2.点击“我要报名”

移动端

三、点击报名后，系统会出现登录提示，输入手机号，输入获取的验证码，点击登录（无需注册）



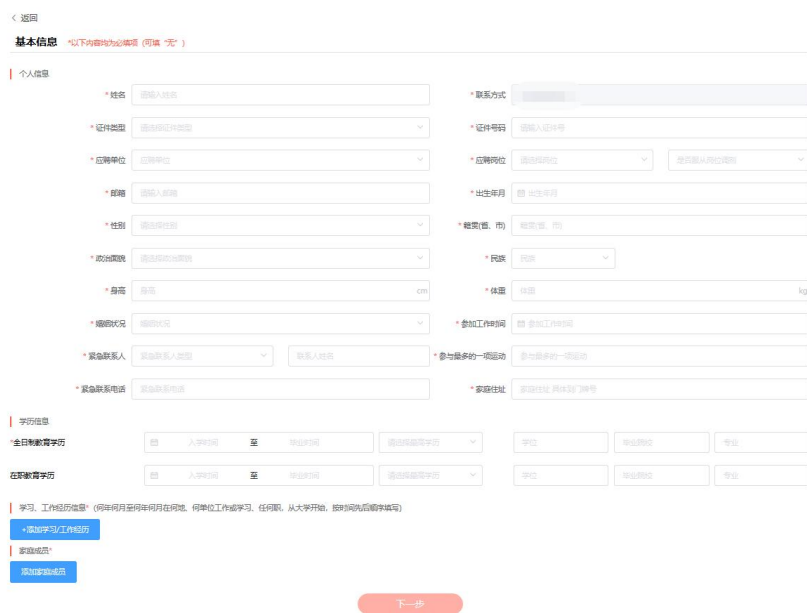
PC 端



移动端

四、点击登录后，重新进入报考项目页面，再次点击报名，进入资料填写页面

五、资料填写页面所有带“*”内容务必完成填写，“学习、工作经历信息”至少需填写学习经历，填写完成后点击“下一步”，进入资料上传页面。**填写要求：1. 考生姓名、身份证号必须与考试时出示的身份证一致；2. 字库中没有的汉字请按提示用同音字并加圆括号，如：张（山）；3. 2020年应届毕业生在“参加工作时间”项统一填写2020-07-01；4. “全日制教育学历”2020年应届毕业生填写本人毕业时可获得的最高学历和学位，非2020年应届毕业生报考人员填写本人已获得最高学历、学位。**



PC端资料填写页面截图。页面顶部有“< 返回”按钮。主标题为“基本信息”，下方有提示“以下内容均为必填项 (可填“无”)”。

个人信息部分包含以下字段：

- * 姓名: 输入框
- * 证件类型: 下拉菜单
- * 证件号码: 输入框
- * 应聘单位: 下拉菜单
- * 应聘岗位: 下拉菜单
- * 出生日期: 日期选择器
- * 性别: 下拉菜单
- * 籍贯(省、市): 下拉菜单
- * 民族: 下拉菜单
- * 身高: 输入框
- * 体重: 输入框
- * 婚姻状况: 下拉菜单
- * 参加工作时间: 日期选择器
- * 联系电话: 输入框
- * 家庭住址: 输入框

学历信息部分包含以下字段：

- 全日制教育学历: 包含入学时间、毕业时间、学历、学位、专业等输入框
- 在职教育学历: 包含入学时间、毕业时间、学历、学位、专业等输入框

底部有“> 添加学习工作经历”、“家庭成员”、“添加家庭成员”按钮，以及一个红色的“下一步”按钮。

PC端



移动端资料填写页面截图。页面顶部有“返回”按钮。主标题为“基本信息”，下方有提示“以下内容均为必填项 (可填“无”)”。

个人信息部分包含以下字段：

- * 姓名: 输入框
- * 证件类型: 下拉菜单
- * 证件号码: 输入框
- * 应聘单位: 下拉菜单
- * 应聘岗位: 下拉菜单
- * 出生日期: 日期选择器
- * 性别: 下拉菜单
- * 籍贯(省、市): 下拉菜单
- * 民族: 下拉菜单
- * 身高: 输入框
- * 体重: 输入框
- * 婚姻状况: 下拉菜单
- * 参加工作时间: 日期选择器
- * 联系电话: 输入框
- * 家庭住址: 输入框

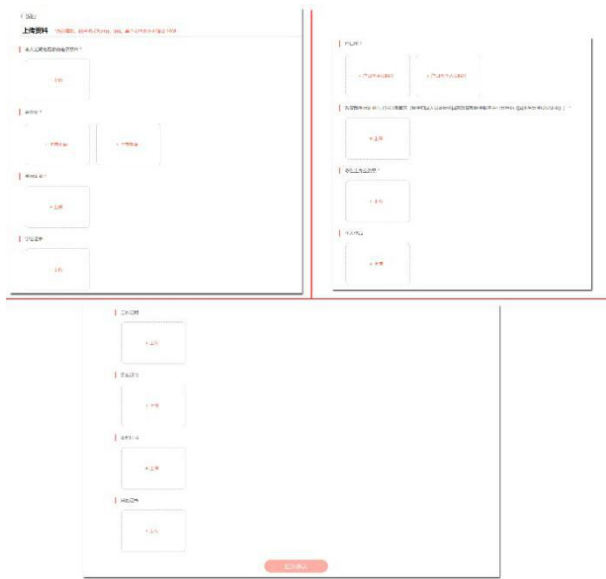
学历信息部分包含以下字段：

- 全日制教育学历: 包含入学时间、毕业时间、学历、学位、专业等输入框
- 在职教育学历: 包含入学时间、毕业时间、学历、学位、专业等输入框

底部有“> 添加学习工作经历”、“家庭成员”、“添加家庭成员”按钮，以及一个红色的“下一步”按钮。

移动端

六、资料上传页面所有带“*”内容务必完成上传。**上传要求：1. 2020年应届毕业生在“学历证书”和“教育部学历证书电子注册备案表”窗口上传院系公章的毕业生就业推荐表（函）；2. 其他报考岗位要求资料均上传至“其他证书”窗口。3. 所有资料上传完毕，点击“提交确认”，即为报名成功，提交后将无法修改，请确认前检查所有信息是否准确无误。**



PC端



移动端