


# 吉林大学第一医院网络线上报名操作流程

推荐使用谷歌浏览器，除此兼容 360 浏览器、IE10 以上浏览器，  
登录吉林大学第一医院网络线上报名网址：<http://125.32.13.20:10008>

## 一、注册用户。

进入吉林大学第一医院应聘系统登录页面后，首先点击“注册账户”按钮进行账户注册，注册信息使用个人邮箱和身份证号，注册成功以后使用注册邮箱进行登录。



注册成功



恭喜您完成注册

尊敬的用户，您已成功注册吉林大学白求恩第一医院招聘网，请您[点击登录](#)！

立即登录

注意事项：

- 1.一个身份证号只能注册一次。
- 2.如果已经注册过忘记密码，可点击登录首页“忘记密码”，根据系统提示进行找回。

## 二、我的简历

### 1.填写简历

登录进去系统默认显示【我的简历】填写页面，每个简历信息集都有填写说明，应聘者根据提示及信息规范说明依次填写即可，如下图：

**简历填写说明:**

- 1.请依次填写：基本信息，学习经历，工作经历，家庭成员，公开发表的主要论文，公开发表的著作情况，承担科研项目情况，获奖情况。
- 2.若无相关信息请点击 无
- 3.附件上传格式:pdf, 大小50MB以内
- 4.填报流程：填写我的简历→选择岗位并投递→打印相应岗位报名表

**注意：请慎重填写每项信息，按照要求上传附件信息。**

**基本信息**

\*姓名

\*性别

\*证件类型

\*证件号码

\*年龄

\*出生日期

\*照片

近6个月免冠白底小二寸彩色照片  
基本信息上传照片大小256KB以内

\*民族

\*身高  CM

\*户籍所在地

\*现居住地

#### 注意事项：

1. 简历信息包括：基本信息、学习经历、工作经历、家庭成员、论文发表、著作初版、科研项目、获奖情况、其他证件上传 9 部分信息。
2. 登录系统以后，基本信息中姓名、性别、证件类型、证件号码、年龄、出生日期会根据注册信息自动带出和计算出来，照片上传需上传“近六个月免冠白底小二寸彩色图片，基本信息上传照片大小 256KB 以内”。
3. 必填项说明：红色\*，表示为必填项。必填项信息集包括基本信息、学习经历、家庭成员；其他信息集如果没有勾选“无”，即可跳过不填写。
4. 学习经历填写说明：目前学习经历第一行默认填写学历为“普通高中”信息，且为必填不允许删除，然后依次填写第一学历至最高学历信息。
5. 附件上传格式限定：必须是 PDF 格式，大小为 50M 以内。

基本信息截图：

**我的简历**

**基本信息**

\*姓名:

\*性别:

\*证件类型: 居民身份证

\*证件号码:

\*年龄:

\*出生日期:

\*民族:

\*户籍所在地:

\*政治面貌:

\*英语级别:

现工作单位:

\*联系电话:

微信号:

\*是否有吉林大学校内直系亲属:

\*照片:

近6个月免冠白底小二寸彩色照片  
基本信息上传照片大小256KB以内  
[上传图片](#)

\*身高:  CM

\*现居住地:

\*婚姻状况:

\*英语成绩:

所在科室及岗位:

\*电子邮箱:

QQ号:

\*是否服从调剂:

学习经历、工作经历截图:

**我的简历**

**学习经历**

1. 必须从高中学历开始填写, 逐级按照学历类别如实填报  
2. 入学时间、毕业时间、毕业院校、学位毕业时间, 按证书严格填写。毕业时间、学位毕业时间须填写证书右下角日期  
3. 每新增一个学习经历须上传该学历阶段毕业证, 学位证, 学信网学历学位认证。如境外学历学位请同时上传教育部学历认证  
4. 2019年应届毕业生须上传该阶段在读证明  
5. 若无导师请填写无  
注意: 各学历阶段请填写并按要求如实上传附件(盖章)

序号	操作	入学时间	毕业时间	毕业院校	所属院系	所学专业	研究方向	导师	学历	学历类别
1		2019-03-01	2019-03-01	山东中医药大学中药	-- 请选择 --				普通高中	高中学历

[+ 添加](#) [- 删除](#)

**工作经历**  无

按时间顺序填写, 没有工作经历的选择无  
备注: 若为实习、博士后、访问学者、国家基金项目公派等请备注清楚  
附件: 请上传各工作经历的相关岗位从业资格证书、职称等相关证书, 如有出国经历, 请上传《回国人员证明》

序号	操作	开始时间	结束时间	所在单位	所在部门	岗位	职务	职称	编制类别	备注
1	<input type="checkbox"/>	2015-03-05	2019-02-28	fdg	dg	dfg	dfg	高级	事业编	d

家庭成员、论文发表截图:

**家庭成员**

请填写直系亲属信息

序号	操作	与本人关系*	姓名*	出生日期*	工作单位*	担任职务*	政治面貌*	联系电话*	备注
1	<input type="checkbox"/>	父亲							
2	<input type="checkbox"/>	母亲							
3	<input type="checkbox"/>	丈夫							

**论文发表**  无

请填写本人为第一作者的论文，没有选择无  
附件:每添加一篇论文需上传杂志封面、卷期页码、目录、论文页等

序号	操作	发表时间	见刊时间	题目	刊物名称	类别	论文标识类型	是否被录取	备注	附件
1	<input type="checkbox"/>									<input type="button" value="附件"/>
2	<input type="checkbox"/>									<input type="button" value="附件"/>

著作出版、科研项目截图：

**著作出版**  无

请填写本人为第一作者的著作，没有选择无  
附件:每添加一本著作需上传：封面、卷期页码、作者页、目录等

序号	操作	出版时间	名称	出版社名称	本人名次	类别	本人撰写字数(万字)	ISBN号	备注	附件
1	<input type="checkbox"/>									<input type="button" value="附件"/>
2	<input type="checkbox"/>									<input type="button" value="附件"/>

**科研项目**  无

请填写本人为第一负责人的项目，没有选择无  
附件:每添加一个项目需上传：合同中封面、盖章页、人员页、经费页等

序号	操作	项目编码	项目名称	项目来源	开始时间	结束时间	经费(万元)	备注	附件
1	<input type="checkbox"/>								<input type="button" value="附件"/>
2	<input type="checkbox"/>								<input type="button" value="附件"/>

获奖情况、其他证件上传截图：



## 2.提交简历。

填写完成后，点击“提交”按钮，系统会自动提示个人承诺语确保简历信息真实有效，勾选即可正常提交简历。

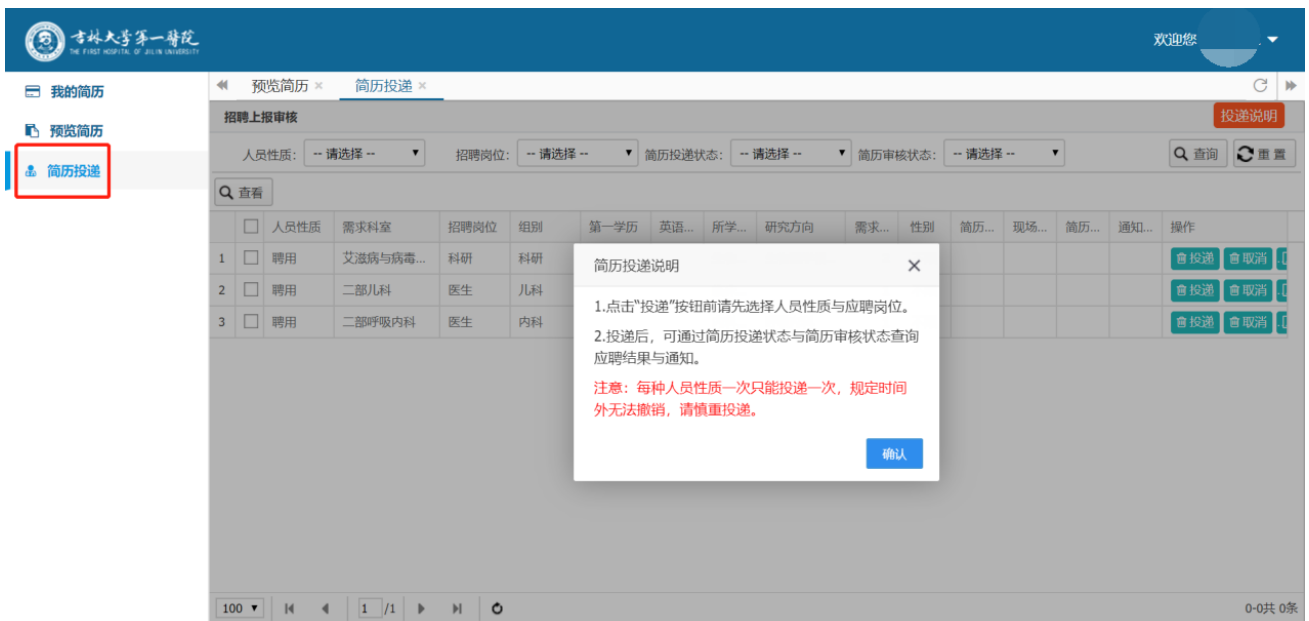


如果不勾选，系统不允许提交简历信息。



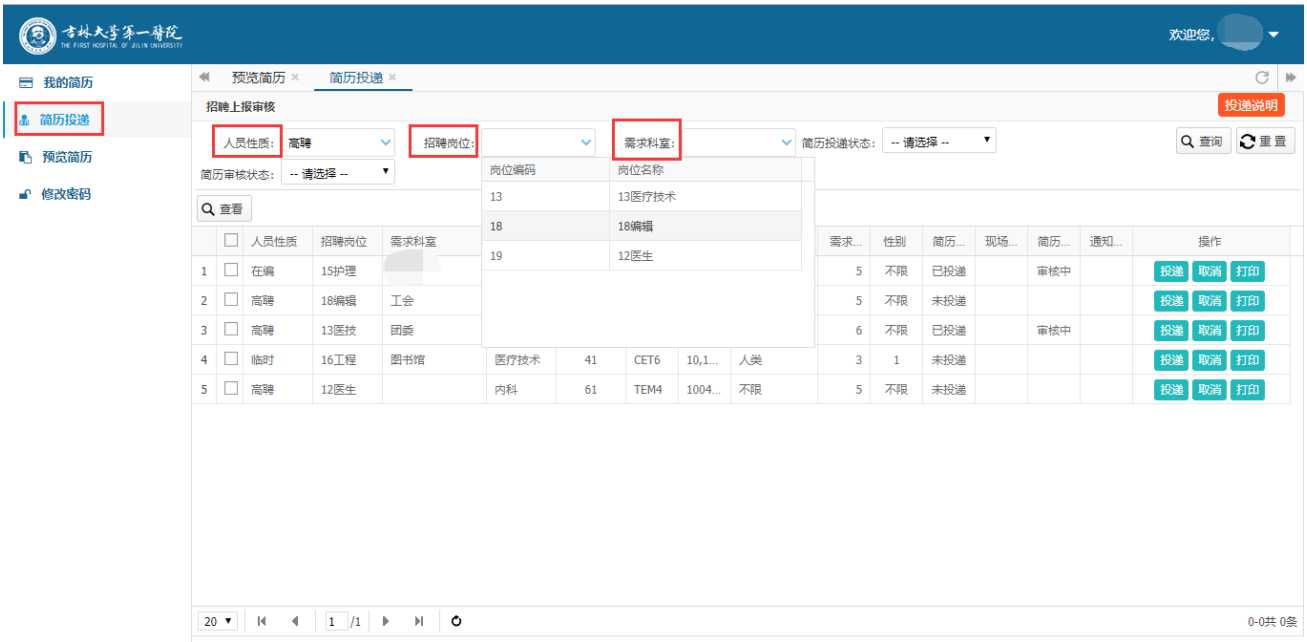
### 3. 投递简历

3.1 点击【简历投递】，系统会跳出简历投递提示性说明。点击“确认”即可。若想再查看，可点击右上角橘色按钮【投递说明】。

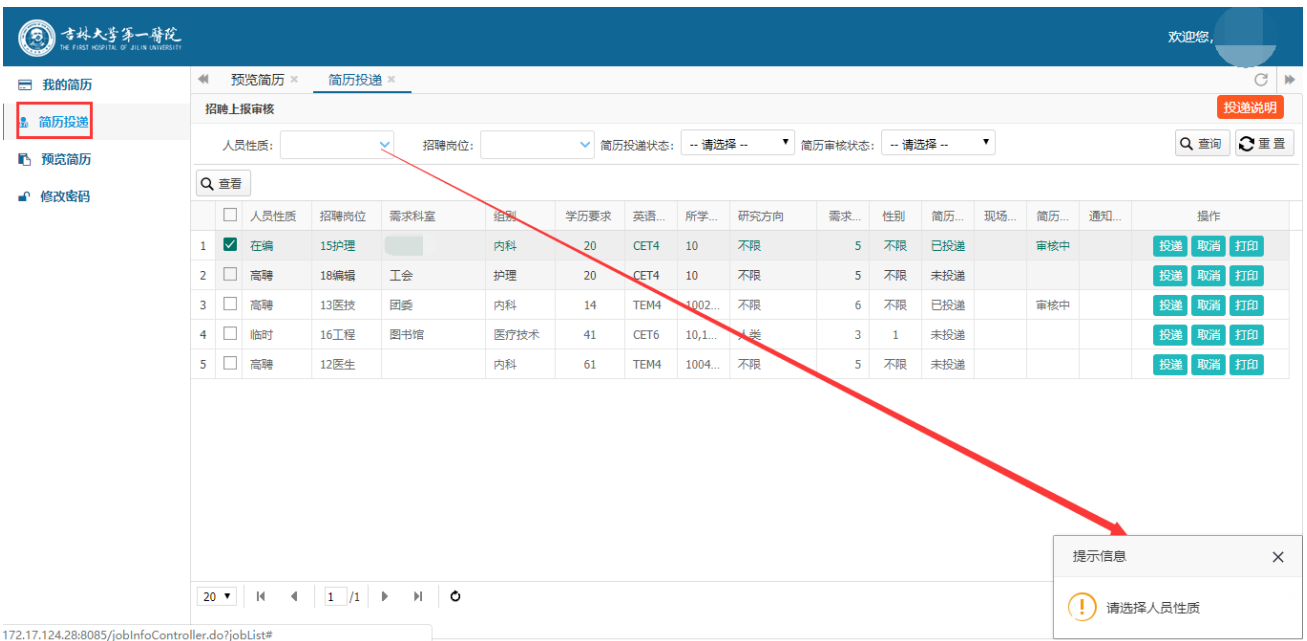


### 3.2 查询应聘岗位。

进入简历投递页面以后，首先选择人员性质、招聘岗位、科室，查询出已经发布且符合条件的招聘需求，选中列表左侧“口”后，点击投递，同一种人员性质只允许投递一个岗位。



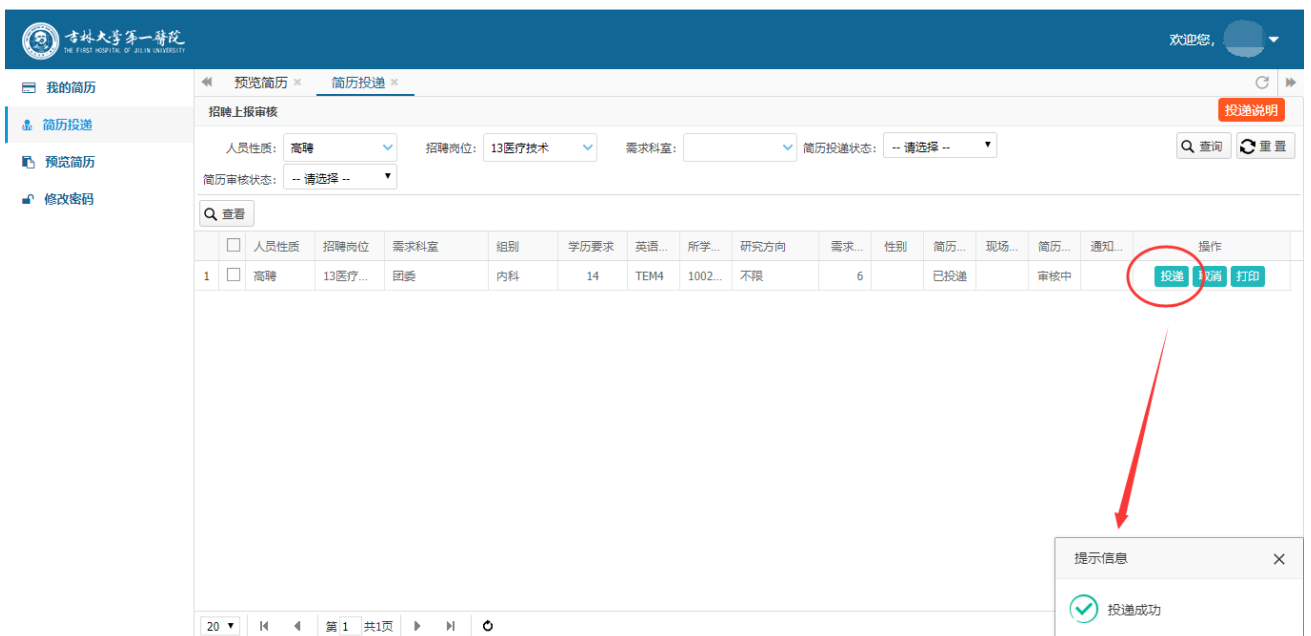
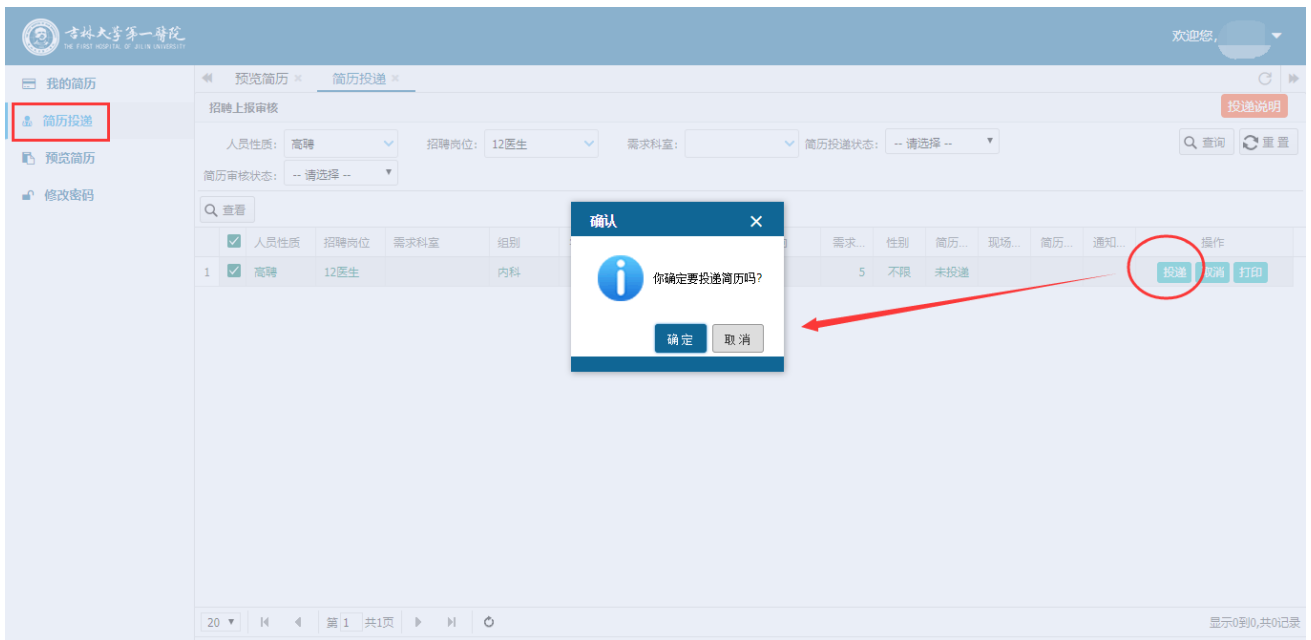
系统提示：如果直接投递，系统会提示先进行人员性质的选择。如下图：



### 3.3 简历投递。

点击招聘需求后面的“投递”按钮，进行投递，投递后“简历投递状态”将变更为已投递。





**注意事项:**

1. 如果同一种人员性质已经投递过简历，再重复投递其他岗位时，系统会提示“该人员类型只能投递一份简历”，如下图：

吉林大学第一醫院 THE FIRST HOSPITAL OF JILIN UNIVERSITY 欢迎您

我的简历 简历投递

招聘上报审核

人员性质: 高聘 招聘岗位: 12医生 需求科室: 简历投递状态: --请选择--

简历审核状态: --请选择--

查看

<input type="checkbox"/>	人员性质	招聘岗位	需求科室	组别	学历要求	英语...	所学...	研究方向	需求...	性别	简历...	现场...	简历...	通知	操作
<input type="checkbox"/>	高聘	12医生		内科	61	TEM4	1004...	不限	5	不限	未投递				投递 取消 打印

提示信息

该人员类型只能投递一份简历!

2. 不允许重复投递简历。系统会提示“已投递，请勿重新投递”，如下图：

吉林大学第一醫院 THE FIRST HOSPITAL OF JILIN UNIVERSITY 欢迎您

我的简历 简历投递

招聘上报审核

人员性质: 高聘 招聘岗位: 13医疗技术 需求科室: 简历投递状态: --请选择--

简历审核状态: --请选择--

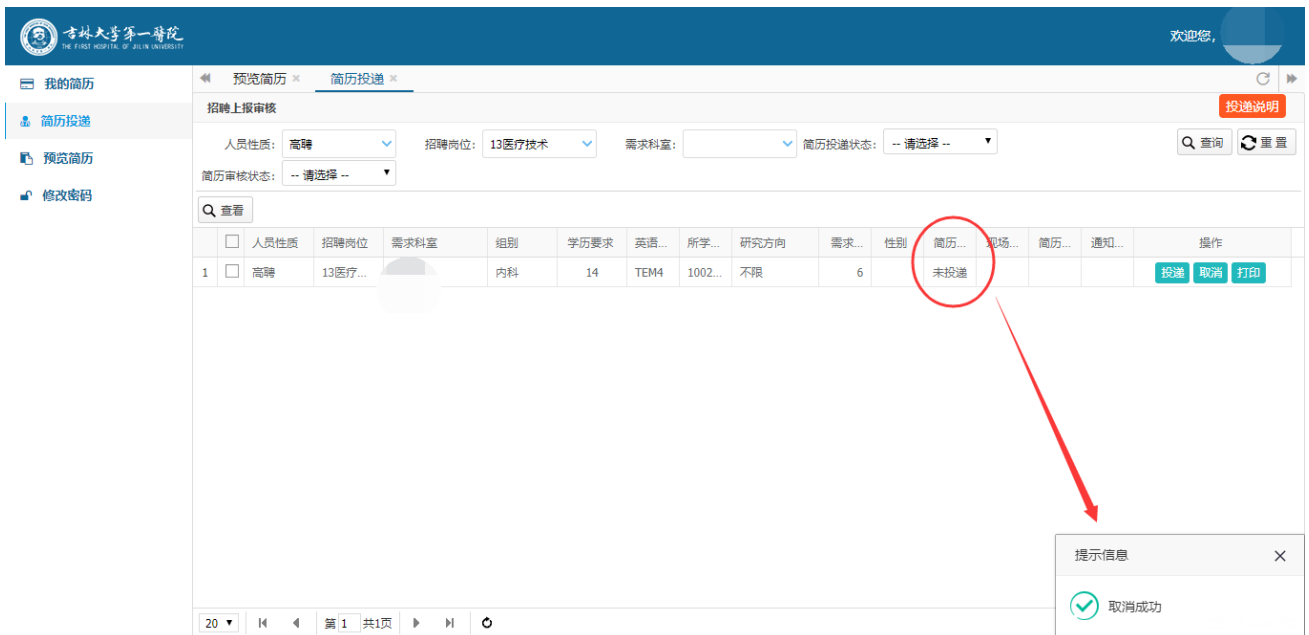
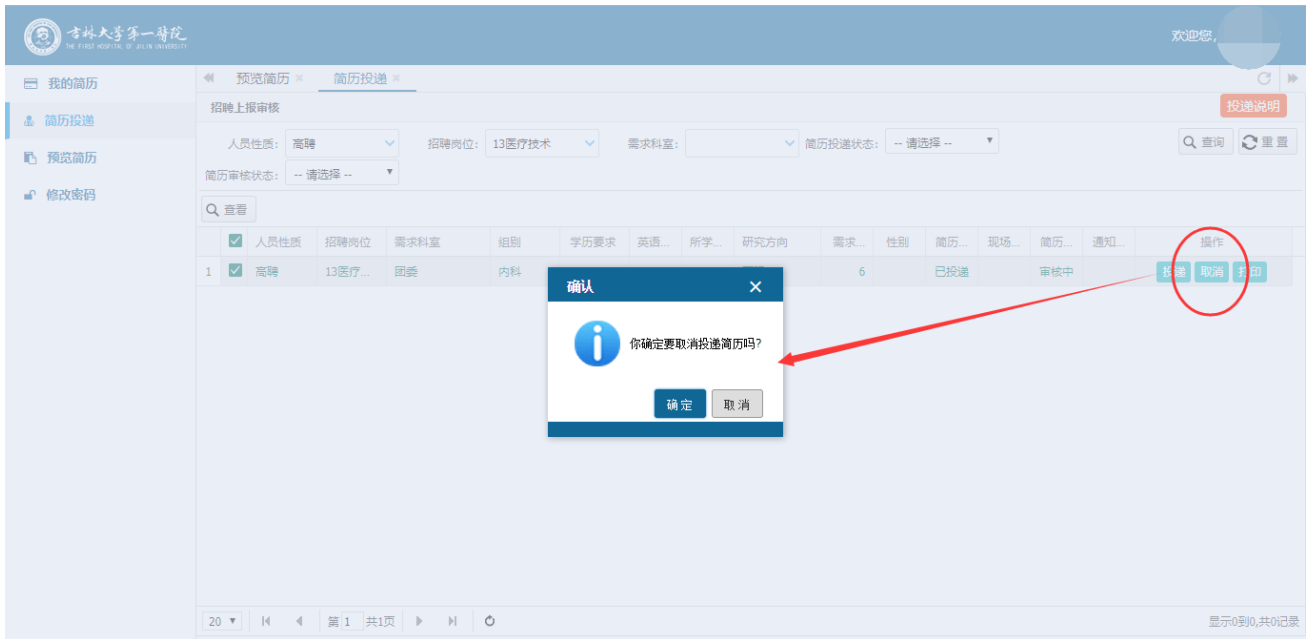
查看

<input type="checkbox"/>	人员性质	招聘岗位	需求科室	组别	学历要求	英语...	所学...	研究方向	需求...	性别	简历...	现场...	简历...	通知	操作
<input type="checkbox"/>	高聘	13医疗...	团委	内科	14	TEM4	1002...	不限	6		已投递		审核中		投递 取消 打印

提示信息

已投递,请勿重新投递!

3. 可取消投递。在简历未审核的状态下，应聘者可取消投递记录，状态会变成“未投递”。如下图：



### 3.4 查看简历审核结果。

点击已经投递的招聘需求，点击“查看”按钮，可以查看审核结果及通知。



#### 4. 打印简历

简历投递完成以后，点击“打印”按钮，连接打印机打印（A4）简历。如下图：

招聘上报审核

人员性质: 高聘 招聘岗位: 13医疗技术 需求科室: 简历投递状态: --请选择--

简历审核状态: --请选择--

<input type="checkbox"/>	人员性质	招聘岗位	需求科室	组别	学历要求	英语...	所学...	研究方向	需求...	性别	简历...	现场...	简历...	通知...	操作
<input type="checkbox"/>	高聘	13医技		内科	14	TEM4	1002...	不限	6	不限	已投递		审核中		投递 取消 打印

显示0到0,共0记录

进入简历预览页面，如下图：

吉林大学第一医院  
2019聘用制人员(高聘)招聘报名表

打印

操作: 投递 取消 打印

显示0到0,共0记录

### 基本信息

姓名	性别	证件类型	照片
证件号码	年龄	出生日期	照片
民族	身高	户籍所在地	
现居住地	政治面貌	婚姻状况	英语级别
英语成绩	现工作单位	所在科室及岗位	联系电话
电子邮箱	微信号	QQ号	是否有吉林大学校内直系亲属
是否服从调剂	资格证	执业证	范培证

### 学习经历(从高中学历填起)

入学时间	毕业时间	毕业院校	所属院系
所学专业	研究方向	导师	学历
学历类别	教育类别	学位	学位类别
学位毕业时间	培养方式	备注	

打印
投递说明

**科研项目**

项目编号	项目名称	项目来源	开始时间
结束时间	经费(万元)	备注	

**获奖情况**

获奖项目名称	奖励名称	吉林省科学技术奖	奖励等级	三等奖	颁奖单位	吉林省科学技术奖励委员会
备注						

获奖项目名称	奖励名称	国家奖学金	奖励等级	颁奖单位	中华人民共和国教育部
备注					

**申报科室志愿**


申报科室	团委	应聘岗位	13医技	组别	内科

本报名表所填写的信息准确无误，所提交的证件、资料 and 照片真实有效，若有虚假，所造成的一切后果由本人承担

本人签字: \_\_\_\_\_ 年 月 日

显示0到0,共0记录

点击打印即可，如下图：



**注意事项：**

1. 【预览简历】页面，只能查看个人提交的简历信息，不能直接打印。
2. 简历打印只能在【简历投递】页面打印，打印出来会将申报科室、组别、应聘岗位显示在报名表中。

**5. 预览简历**

点击预览简历菜单即可。

- 我的简历
- 简历投递
- 预览简历
- 修改密码

### 吉林大学第一医院 2019聘用制人员(高聘)招聘报名表

#### 基本信息


姓名		性别		证件类型		照片	
证件号码		年龄		出生日期			
民族		身高		户籍所在地			
现居住地		政治面貌		婚姻状况		英语级别	
英语成绩		现工作单位		所在科室及岗位		联系电话	
电子邮箱		微信号		QQ号		是否有吉林大学校内直系亲属	
是否服从调剂		资格证		执业证		范培证	

#### 学习经历(从高中学历填起)

入学时间		毕业时间		毕业院校		所属院系	
所学专业		研究方向		导师		学历	
学历类别		教育类别		学位		学位类别	

## 6. 修改密码

进入修改密码页面，直接输入原始密码和新密码即可。


**吉林大学第一医院**  
 THE FIRST HOSPITAL OF JILIN UNIVERSITY

欢迎您

- 我的简历
- 简历投递
- 预览简历
- 修改密码

修改密码 ×

旧密码

新密码

确认新密码